



## III. Información Programática

AVANCE DE GESTIÓN FINANCIERA DEL 1° DE ENERO AL 30 DE JUNIO  
INSTITUTO ZACATECANO DE EDUCACIÓN PARA ADULTOS

2019



# III. I. Información Programática

## Gasto por Categoría Programática

AVANCE DE GESTIÓN FINANCIERA DEL 1° DE ENERO AL 30 DE JUNIO  
INSTITUTO ZACATECANO DE EDUCACIÓN PARA ADULTOS

2019



Concepto	Egresos					Subejercicio 6 = ( 3 - 4 )
	Aprobado	Antiprecios/ (Reducciones)	Modificado	Devengado	Pagado	
	1	2	3 = ( 1 + 2 )	4	5	
<b>Programas Presupuestarios</b>	<b>85,179,647</b>	<b>20,860</b>	<b>85,200,507</b>	<b>30,584,290</b>	<b>30,434,636</b>	<b>54,616,217</b>
Subsidios: Sector Social y Privado o Entidades Federativas y Municipios	15,457,148	0	15,457,148	3,420,525	3,420,525	12,036,623
S Sujetos a Reglas de Operación	15,457,148	0	15,457,148	3,420,525	3,420,525	12,036,623
U Otros Subsidios	0	0	0	0	0	0
Desempeño de las Funciones	13,251,966	20,860	13,272,826	3,352,040	3,352,040	9,920,786
E Prestación de Servicios Públicos	13,251,966	0	13,251,966	3,344,180	3,344,180	9,907,786
B Provisión de Bienes Públicos	0	0	0	0	0	0
P Planeación, seguimiento y evaluación de políticas públicas	0	0	0	0	0	0
F Promoción y fomento	0	0	0	0	0	0
G Regulación y supervisión	0	0	0	0	0	0
A Funciones de las Fuerzas Armadas (Únicamente Gobierno Federal)	0	0	0	0	0	0
R Específicos	0	20,860	20,860	7,860	7,860	13,000
K Proyectos de Inversión	0	0	0	0	0	0
Administrativos y de Apoyo	0	0	0	0	0	0
M Apoyo al proceso presupuestario y para mejorar la eficiencia institucional	0	0	0	0	0	0
O Apoyo a la función pública y al mejoramiento de la gestión	0	0	0	0	0	0
W Operaciones ajenas	0	0	0	0	0	0
Compromisos	0	0	0	0	0	0
L Obligaciones de cumplimiento de resolución jurisdiccional	0	0	0	0	0	0
N Desastres Naturales	0	0	0	0	0	0
Obligaciones	0	0	0	0	0	0
J Pensiones y jubilaciones	0	0	0	0	0	0
T Aportaciones a la seguridad social	0	0	0	0	0	0
Y Aportaciones a fondos de estabilización	0	0	0	0	0	0
Z Aportaciones a fondos de inversión y reestructura de pensiones	0	0	0	0	0	0
Programas de Gasto Federalizado (Gobierno Federal)	56,470,533	0	56,470,533	23,811,725	23,662,071	32,658,808
I Gasto Federalizado	56,470,533	0	56,470,533	23,811,725	23,662,071	32,658,808
C Participaciones a entidades federativas y municipios	0	0	0	0	0	0
Adeudos de ejercicios fiscales anteriores	0	0	0	0	0	0
Costo financiero, deuda o apoyos a deudores y ahorradores de la banca	0	0	0	0	0	0
Sin Clasificar	0	0	0	0	0	0
<b>Total de Gasto</b>	<b>85,179,647</b>	<b>20,860</b>	<b>85,200,507</b>	<b>30,584,290</b>	<b>30,434,636</b>	<b>54,616,217</b>


Elaboró  
  
 L.C. Alejandra Álvarez Córdova  
 Jefa del Departamento de Programación y Presupuesto

Vo.Bo.  
  
 L.C. Ana María Valdez Félix  
 Jefa del Departamento de Recursos Financieros

Vo.Bo.  
  
 Lic. Carlos Peña Badillo  
 Director General

Vo.Bo.  
  
 L.C. Gilda D. Campillo Rivera  
 Subdirectora de Administración y Finanzas

Supervisó  
  
 L.C. Angélica Martínez Rivas  
 Subdirectora de Planeación y Evaluación



## III. II. Información Programática Programas y Proyectos de Inversión

AVANCE DE GESTIÓN FINANCIERA DEL 1° DE ENERO AL 30 DE JUNIO  
INSTITUTO ZACATECANO DE EDUCACIÓN PARA ADULTOS

2019



Concepto	Egresos					Subejercicio 6 = ( 3 - 4 )
	Aprobado	Ampliaciones/ (Reducciones)	Modificado	Devengado	Pagado	
	1	2	3 = ( 1 + 2 )	4	5	
1 Gobierno Abierto y de Resultados	0	0	0	0	0	0
2 Seguridad Humana	0	0	0	0	0	0
3 Competitividad y Prosperidad	85,179,647	20,860	85,200,507	30,584,290	30,434,636	54,616,217
4 Medio Ambiente y Desarrollo Territorial	0	0	0	0	0	0
<b>Total del Gasto</b>	<b>85,179,647</b>	<b>20,860</b>	<b>85,200,507</b>	<b>30,584,290</b>	<b>30,434,636</b>	<b>54,616,217</b>

Concepto	Egresos					Subejercicio 6 = (3 - 4)
	Aprobado	Ampliaciones/ (Reducciones)	Modificado	Devengado	Pagado	
	1	2	3 = (1 + 2)	4	5	
<b>1 Gobierno Abierto y de Resultados</b>	<b>0</b>	<b>0</b>	<b>0</b>	<b>0</b>	<b>0</b>	<b>0</b>
1 Democracia y participación ciudadana	0	0	0	0	0	0
2 Gestión pública basada en resultados	0	0	0	0	0	0
3 Gobernanza electrónica	0	0	0	0	0	0
4 Transparencia y rendición de cuentas	0	0	0	0	0	0
5 Combate a la corrupción	0	0	0	0	0	0
6 Fortalecimiento Municipal	0	0	0	0	0	0
7 Colaboración internacional	0	0	0	0	0	0
<b>2 Seguridad Humana</b>	<b>0</b>	<b>0</b>	<b>0</b>	<b>0</b>	<b>0</b>	<b>0</b>
1 Derechos Humanos	0	0	0	0	0	0
2 Pobreza y desigualdad	0	0	0	0	0	0
4 Salud y bienestar	0	0	0	0	0	0
5 Seguridad Pública	0	0	0	0	0	0
6 Acceso a la Justicia para Todos	0	0	0	0	0	0
7 Igualdad sustantiva entre mujeres y hombres	0	0	0	0	0	0
8 Oportunidades para las y los jóvenes	0	0	0	0	0	0
9 Gobierno promotor de la inclusión de las personas con discapacidad	0	0	0	0	0	0
10 Vinculación con las y los zacatecanos radicados en otras latitudes	0	0	0	0	0	0
11 Cultura física y deporte	0	0	0	0	0	0
<b>3 Competitividad y Prosperidad</b>	<b>85,179,647</b>	<b>20,860</b>	<b>85,200,507</b>	<b>30,584,290</b>	<b>30,434,636</b>	<b>54,616,217</b>
1 Educación de Calidad	85,179,647	20,860	85,200,507	30,584,290	30,434,636	54,616,217
2 Innovación, Ciencia y Tecnología	0	0	0	0	0	0
3 Inversión Local, Nacional y Extranjera	0	0	0	0	0	0
4 Empleo	0	0	0	0	0	0
5 Infraestructura y equipamiento	0	0	0	0	0	0
6 Productividad en el Sector Agropecuario	0	0	0	0	0	0
7 Productividad en los sectores industrial y de servicios	0	0	0	0	0	0
8 Minería Sostenible	0	0	0	0	0	0
9 Turismo	0	0	0	0	0	0
10 Cultura y Economía Creativa	0	0	0	0	0	0
<b>4 Medio Ambiente y Desarrollo Territorial</b>	<b>0</b>	<b>0</b>	<b>0</b>	<b>0</b>	<b>0</b>	<b>0</b>
1 Recursos Naturales	0	0	0	0	0	0
2 Agua	0	0	0	0	0	0
6 Riesgos, vulnerabilidad y prevención de desastres	0	0	0	0	0	0
7 Desarrollo territorial y urbano	0	0	0	0	0	0
8 Vivienda digna y sustentable	0	0	0	0	0	0
9 Movilidad	0	0	0	0	0	0
<b>Total del Gasto</b>	<b>85,179,647</b>	<b>20,860</b>	<b>85,200,507</b>	<b>30,584,290</b>	<b>30,434,636</b>	<b>54,616,217</b>



Concepto	Egresos					Subejercicio 6 = (3 - 4)
	Aprobado	Ampliaciones/ (Reducciones)	Modificado	Devengado	Pagado	
	1	2	3 = (1 + 2)	4	5	
<b>1 Gobierno Abierto y de Resultados</b>	0	0	0	0	0	0
<b>1 Democracia y participación ciudadana</b>	0	0	0	0	0	0
1 Fomentar la participación e involucramiento de la sociedad en los asuntos públicos	0	0	0	0	0	0
2 Fortalecer la colaboración entre los poderes del Estado y órdenes de gobierno, a fin de garantizar la gobernanza democrática	0	0	0	0	0	0
4 Fomentar la legalidad y certeza jurídica en la acción gubernamental	0	0	0	0	0	0
<b>2 Gestión pública basada en resultados</b>	0	0	0	0	0	0
1 Implementar la planeación estratégica del Gobierno del Estado para una gestión transparente basada en resultados y con perspectiva de género	0	0	0	0	0	0
2 Ejercer finanzas públicas honestas, eficientes y eficaces	0	0	0	0	0	0
3 Optimizar el funcionamiento de la capacidad institucional de la Administración Pública Estatal	0	0	0	0	0	0
4 Profesionalización, actualización y evaluación de los servidores públicos	0	0	0	0	0	0
<b>3 Gobernanza electrónica</b>	0	0	0	0	0	0
1 Implementar un modelo de Gobernanza Electrónica	0	0	0	0	0	0
<b>4 Transparencia y rendición de cuentas</b>	0	0	0	0	0	0
1 Fortalecer la capacidad institucional para garantizar el acceso a la información, la rendición de cuentas y la transparencia proactiva	0	0	0	0	0	0
<b>5 Combate a la corrupción</b>	0	0	0	0	0	0
1 Implementar y consolidar el Sistema Estatal Anticorrupción	0	0	0	0	0	0
2 Fortalecer a las instituciones para la prevención y el combate a la corrupción	0	0	0	0	0	0
<b>6 Fortalecimiento Municipal</b>	0	0	0	0	0	0
1 Fortalecer las capacidades institucionales de los municipios	0	0	0	0	0	0
2 Impulsar la colaboración regional y territorial	0	0	0	0	0	0
<b>7 Colaboración internacional</b>	0	0	0	0	0	0
1 Fortalecer la colaboración con organismos internacionales promotores del desarrollo	0	0	0	0	0	0
<b>Total del Gasto Eje 1</b>	<b>0</b>	<b>0</b>	<b>0</b>	<b>0</b>	<b>0</b>	<b>0</b>


Concepto	Egresos					Subejercicio 6 = ( 3 - 4 )
	Aprobado	Ampliaciones/ (Reducciones)	Modificado	Devengado	Pagado	
	1	2	3 = ( 1 + 2 )	4	5	
<b>2 Seguridad Humana</b>	0	0	0	0	0	0
<b>1 Derechos Humanos</b>	0	0	0	0	0	0
1 Institucionalizar el enfoque de derechos humanos	0	0	0	0	0	0
3 Garantizar el goce y ejercicio de los derechos humanos de las niñas, niños, adolescentes, jóvenes, mujeres y adultos mayores	0	0	0	0	0	0
<b>2 Pobreza y desigualdad</b>	0	0	0	0	0	0
1 Implementar programas de reducción de la pobreza en todas sus dimensiones	0	0	0	0	0	0
2 Impulsar la inversión pública para ampliar la infraestructura social	0	0	0	0	0	0
3 Implementar el Sistema Estatal de Evaluación de la Política Social	0	0	0	0	0	0
<b>4 Salud y bienestar</b>	0	0	0	0	0	0
1 Garantizar que las y los zacatecanos tengan acceso efectivo a los servicios de salud	0	0	0	0	0	0
3 Mejorar la calidad, eficiencia y coordinación sectorial en la prestación de servicios de salud	0	0	0	0	0	0
4 Promover la cultura de la prevención y detección oportuna de enfermedades	0	0	0	0	0	0
<b>5 Seguridad Pública</b>	0	0	0	0	0	0
1 Fortalecer la infraestructura y los mecanismos de actuación y colaboración de las funciones de seguridad pública	0	0	0	0	0	0
2 Impulsar la prevención de la violencia y delincuencia en el Estado	0	0	0	0	0	0
3 Promover la readaptación y reinserción social de individuos	0	0	0	0	0	0
<b>6 Acceso a la Justicia para Todos</b>	0	0	0	0	0	0
1 Consolidar el nuevo sistema de justicia penal	0	0	0	0	0	0
2 Promover el acceso inclusivo a la justicia	0	0	0	0	0	0
<b>7 Igualdad sustantiva entre mujeres y hombres</b>	0	0	0	0	0	0
1 Institucionalizar la perspectiva de género en la administración pública estatal y municipal	0	0	0	0	0	0
<b>8 Oportunidades para las y los jóvenes</b>	0	0	0	0	0	0
1 Fomentar el desarrollo integral de los jóvenes para insertarlos en todos los ámbitos productivo, social y cultural	0	0	0	0	0	0
<b>9 Gobierno promotor de la inclusión de las personas con discapacidad</b>	0	0	0	0	0	0
1 Impulsar la inclusión de hombres y mujeres con discapacidad al desarrollo cultural, académico, productivo y social en el Estado	0	0	0	0	0	0
<b>10 Vinculación con las y los zacatecanos radicados en otras latitudes</b>	0	0	0	0	0	0
1 Impulsar la protección y ejercicio pleno de los derechos de los migrantes	0	0	0	0	0	0
2 Fortalecer los programas y mecanismos de cooperación con la comunidad migrante para promover su reinserción económica y social	0	0	0	0	0	0
<b>11 Cultura física y deporte</b>	0	0	0	0	0	0
1 Desarrollar el deporte de alto rendimiento	0	0	0	0	0	0
2 Incrementar las actividades físicas y deportivas	0	0	0	0	0	0
3 Incentivar el uso de la infraestructura deportiva como espacio de convivencia para contribuir a la cohesión social e integración familiar	0	0	0	0	0	0
<b>Total del Gasto Eje 2</b>	<b>0</b>	<b>0</b>	<b>0</b>	<b>0</b>	<b>0</b>	<b>0</b>



Concepto	Egresos					Subejercicio 6 = (3 - 4)
	Aprobado	Ampliaciones/ (Reducciones)	Modificado	Devengado	Pagado	
	1	2	3 = (1 + 2)	4	5	
<b>3 Competitividad y Prosperidad</b>	<b>85,179,647</b>	<b>20,860</b>	<b>85,200,507</b>	<b>30,584,290</b>	<b>30,434,636</b>	<b>54,616,217</b>
<b>1 Educación de Calidad</b>	<b>85,179,647</b>	<b>20,860</b>	<b>85,200,507</b>	<b>30,584,290</b>	<b>30,434,636</b>	<b>54,616,217</b>
1 Implementar un nuevo modelo de enseñanza-aprendizaje para formar estudiantes responsables de su entorno, innovadores y dinámicos.	0	0	0	0	0	0
2 Fortalecer la gestión administrativa de la educación	0	0	0	0	0	0
3 Ampliar la infraestructura física educativa pertinente y de calidad para dignificar la vida escolar	0	0	0	0	0	0
4 Incrementar la inclusión, el acceso y la permanencia de la población en el sistema educativo	0	0	0	0	0	0
Incrementar la inclusión, el acceso y la permanencia de la población en el sistema educativo	0	0	0	0	0	0
5 Disminuir el rezago educativo en la población de 15 años y más	85,179,647	20,860	85,200,507	30,584,290	30,434,636	54,616,217
<b>2 Innovación, Ciencia y Tecnología</b>	<b>0</b>	<b>0</b>	<b>0</b>	<b>0</b>	<b>0</b>	<b>0</b>
2 Impulsar el emprendimiento de empresas de innovación tecnológica en la entidad	0	0	0	0	0	0
4 Promover la apropiación social y la divulgación de la ciencia, tecnología e innovación en la sociedad zacatecana	0	0	0	0	0	0
<b>3 Inversión Local, Nacional y Extranjera</b>	<b>0</b>	<b>0</b>	<b>0</b>	<b>0</b>	<b>0</b>	<b>0</b>
2 Estimular la inversión nacional y extranjera	0	0	0	0	0	0
<b>4 Empleo</b>	<b>0</b>	<b>0</b>	<b>0</b>	<b>0</b>	<b>0</b>	<b>0</b>
1 Fomentar la formación de habilidades laborales óptimas entre la población económicamente activa	0	0	0	0	0	0
<b>5 Infraestructura y equipamiento</b>	<b>0</b>	<b>0</b>	<b>0</b>	<b>0</b>	<b>0</b>	<b>0</b>
2 Crear infraestructura tecnológica y productiva para el impulso industrial, comercial y de servicios	0	0	0	0	0	0
<b>6 Productividad en el Sector Agropecuario</b>	<b>0</b>	<b>0</b>	<b>0</b>	<b>0</b>	<b>0</b>	<b>0</b>
1 Fortalecer y diversificar la agricultura sostenible	0	0	0	0	0	0
2 Incrementar la productividad en la ganadería, silvicultura y pesca	0	0	0	0	0	0
3 Impulsar alianzas estratégicas para promover la agroindustria	0	0	0	0	0	0
4 Garantizar la sostenibilidad del recurso hídrico en el sector	0	0	0	0	0	0
<b>7 Productividad en los sectores industrial y de servicios</b>	<b>0</b>	<b>0</b>	<b>0</b>	<b>0</b>	<b>0</b>	<b>0</b>
2 Fortalecer el acceso a los esquemas de financiamiento para MIPYMES	0	0	0	0	0	0
3 Fomentar la industrialización de procesos que proporcionen valor agregado a productos locales	0	0	0	0	0	0
4 Fomentar el emprendimiento mediante asesoría y mecanismos de financiamiento	0	0	0	0	0	0
5 Promover el encadenamiento de las MIPYMES a los sectores estratégicos	0	0	0	0	0	0
<b>8 Minería Sostenible</b>	<b>0</b>	<b>0</b>	<b>0</b>	<b>0</b>	<b>0</b>	<b>0</b>
1 Promover la inversión del sector minero, privilegiando la que tenga una visión y manejo sustentable.	0	0	0	0	0	0
<b>9 Turismo</b>	<b>0</b>	<b>0</b>	<b>0</b>	<b>0</b>	<b>0</b>	<b>0</b>
1 Ampliar la oferta turística, la profesionalización y capacitación del sector	0	0	0	0	0	0
2 Incrementar la inversión y aprovechar la infraestructura con potencial turístico en áreas potenciales del sector	0	0	0	0	0	0
<b>10 Cultura y Economía Creativa</b>	<b>0</b>	<b>0</b>	<b>0</b>	<b>0</b>	<b>0</b>	<b>0</b>
1 Proteger, preservar y difundir la cultura y el patrimonio cultural tanto material como inmaterial de la entidad	0	0	0	0	0	0
<b>Total del Gasto Eje 3</b>	<b>85,179,647</b>	<b>20,860</b>	<b>85,200,507</b>	<b>30,584,290</b>	<b>30,434,636</b>	<b>54,616,217</b>


Concepto	Egresos					Subejercicio 6 = ( 3 - 4 )
	Aprobado	Ampliaciones/ (Reducciones)	Modificado	Devengado	Pagado	
	1	2	3 = ( 1 + 2 )	4	5	
<b>4 Medio Ambiente y Desarrollo Territorial</b>	0	0	0	0	0	0
<b>1 Recursos Naturales</b>	0	0	0	0	0	0
3 Impulsar mecanismos para la protección y conservación de ecosistemas	0	0	0	0	0	0
<b>2 Agua</b>	0	0	0	0	0	0
3 Fortalecer el abastecimiento de agua y el acceso a los servicios de agua potable	0	0	0	0	0	0
<b>6 Riesgos, vulnerabilidad y prevención de desastres</b>	0	0	0	0	0	0
2 Impulsar la prevención como mecanismo para mitigar y reducir oportunamente el impacto de los desastres a los que está expuesta la población	0	0	0	0	0	0
<b>7 Desarrollo territorial y urbano</b>	0	0	0	0	0	0
1 Impulsar el desarrollo territorial equilibrado	0	0	0	0	0	0
4 Impulsar la regularización de la tenencia de la tierra en predios urbanos y fraccionamientos rurales.	0	0	0	0	0	0
6 Ampliar y complementar el equipamiento urbano para el desarrollo de ciudades sustentables y modernas	0	0	0	0	0	0
<b>8 Vivienda digna y sustentable</b>	0	0	0	0	0	0
1 Promover la construcción de vivienda ordenada y sustentable	0	0	0	0	0	0
<b>9 Movilidad</b>	0	0	0	0	0	0
2 Modernizar y dar mantenimiento a la infraestructura vial en la entidad	0	0	0	0	0	0
<b>Total del Gasto Eje 4</b>	0	0	0	0	0	0
<b>Total del Gasto Programable por Eje, Línea y Estrategia</b>	85,179,647	20,860	85,200,507	30,584,290	30,434,636	54,616,217

Elaboró




L.C. Alejandra Álvarez Córdova  
 Jefa del Departamento de Programación y Presupuesto

Vo.Bo.




L.C. Ana María Valdez Félix  
 Jefa del Departamento de Recursos Financieros

Vo.Bo.




L.C. Carlos Peña Badillo  
 Director General

Vo.Bo.



L.C. Gilda D. Campillo Rivera  
 Subdirectora de Administración y Finanzas

Supervisó



L.C. Angélica Martínez Rivas  
 Subdirectora de Planeación y Evaluación



## PROGRAMAS Y PROYECTOS DE INVERSIÓN

Del 01 de enero al 30 de junio de 2019


Nota: No aplica este formato, dado que el Instituto Zacatecano de Educación para Adultos no cuenta con Proyectos de Inversión.

# NO APLICA

Vo. Bo.

  
Lic. Carlos Peña Badillo  
Director General

Elaboró

  
L.C. Alejandra Álvarez Córdova  
Jefe del Depto. de Programación y Presupuesto

Autorizó

  
L.C. Angélica Martínez Rivas  
Subdirectora de Planeación y Evaluación



### **III. III. Información Programática**

### **Indicadores de Resultados Nivel Fin**

AVANCE DE GESTIÓN FINANCIERA DEL 1° DE ENERO AL 30 DE JUNIO  
INSTITUTO ZACATECANO DE EDUCACIÓN PARA ADULTOS

2019



### Matriz de Indicadores de Desempeño bajo la Metodología de Marco Lógico a Nivel Fin al 30 de junio 2019.

No Proyecto	Proyecto	Objetivos	Indicador	Método de Cálculo	Tipo	Dimensión	Frecuencia	Sentido	Unidad de Medida	Meta	Supuesto	Medio Verificación	Resultado	Fecha Captura	Periodo Evaluado
<b>Unidad Administrativa 1</b>															
1	Atención a la demanda educativa para adultos	Contribuir a asegurar mayor cobertura, inclusión y equidad educativa entre todos los grupos de la población de 15 años y más mediante la construcción de una sociedad más justa mediante la disminución del rezago educativo.	Índice de rezago de la población de 15 años y más del año (n) IAn15+ = Índice de la población analfabeta de 15 años y más del año (n) ISn15+= Índice de la población sin primaria terminada de 15 años y más del año (n) ISSn15+= Índice de la población sin secundaria terminada de 15 años y más en el año (n)	$IRTn15+ = IAn15+ + ISn15+ + ISSn15+$ Dónde: $IRTn15+=$ Índice del rezago total de la población de 15 años y más del año (n) $IAn15+ =$ Índice de la población analfabeta de 15 años y más del año (n) $ISn15+=$ Índice de la población sin primaria terminada de 15 años y más del año (n) $ISSn15+=$ Índice de la población sin secundaria terminada de 15 años y más en el año (n)	Impacto	Eficiencia	Anual	Decremento	Índice	34	Colaboración de las instituciones gubernamentales para la disminución del rezago educativo.	Informe público ubicado en la web institucional: <a href="http://www.inea.gob.mx/ineanum/RezagoEducativo">http://www.inea.gob.mx/ineanum/RezagoEducativo</a> Informe de proyección anual del Rezag Educativo. Estimación con base en la Encuesta Intercensal 2015 INEGI, Proyecciones de Población CONAPO 2010-2030, Estadística del Sistema Educativo Nacional, SEP y Logros INEA	34	09-07-19	2019
2															
3															
4															

<sup>1</sup> Nota

<sup>2</sup> Nota

Fuente de la Información: Estimación con base en la Encuesta Intercensal 2015 INEGI, Proyecciones de Población CONAPO 2010-2030, Estadística del Sistema Programática/x

Elaboró

I.S.C. Alma Delia Pérez Villagrana  
Jefa del Departamento de Evaluación


Vo.Bo.

Lic. Carlos Peña Badillo  
Director General

Supervisó

L.C. Argenita Martínez Rivas  
Subdirectora de Planeación y Evaluación





### **III. IV. Información Programática**

### **Indicadores de Resultados Nivel Propósito**

AVANCE DE GESTIÓN FINANCIERA DEL 1° DE ENERO AL 30 DE JUNIO  
INSTITUTO ZACATECANO DE EDUCACIÓN PARA ADULTOS

| 2019



## Matriz de Indicadores de Desempeño bajo la Metodología de Marco Lógico a Nivel Propósito al 30 de junio 2019.

No Proyecto	Proyecto	Objetivos	Indicador	Método de Cálculo	Tipo	Dimensión	Frecuencia	Sentido	Unidad de Medida	Meta	Supuesto	Medio Verificación	Resultado	Fecha Captura	Periodo Evaluado
<b>Unidad Administrativa 1</b>															
1	Atención a la Demanda de Educación para Adultos	la Población de 15 años y más con rezago educativo concluyen la educación básica.	Porcentaje de personas que concluyen el nivel secundaria en el año t /El número de personas de 15 años y más en rezago educativo en el año t-1) * 100	(Número de personas atendidas en el programa	Impacto	Eficiencia	Anual	Incremento	Porcentaje	2.8%	Colaboración de las instituciones gubernamentales para la disminución del rezago educativo.	Informe público ubicado en la web institucional: <a href="http://www.inea.gob.mx/ineanum/">http://www.inea.gob.mx/ineanum/</a> <a href="http://www.inea.gob.mx/ineanum/RezagoEducativo/">http://www.inea.gob.mx/ineanum/RezagoEducativo/</a> Informe de proyección anual del Rezago Educativo. Estimación con base en la Encuesta Intercensal 2015 INEGI, Proyecciones de Población CONAPO 2010-2030, Estadística del Sistema Educativo Nacional, SEP y Logros INEA	0.5%	09/07/2019	2019
2															
3															
4															
<sup>1</sup> El resultado del indicador se obtiene al final del ejercicio <sup>2</sup> El resultado del indicador se obtiene al final del ejercicio															
<b>Unidad Administrativa 2</b>															
1															
2															

Fuente de la información: Página web <http://www.inea.gob.mx/ineanum/> y <http://www.inea.gob.mx/ineanum/RezagoEducativo>

Programática/x

Elaboró

I.S.C. Alma Delia Pérez Villagrana  
Jefa del Departamento de Evaluación

V.O.Bo.

Lic. Carlos Peña Badillo  
Director General

Supervisó

L.C. Angélica Martínez Rivas  
Subdirectora de Planeación y Evaluación