

Cuenta Pública 2019
Ente Público: Instituto Zacatecano de Educación para Adultos
Estado de Situación Financiera
Al 31 de diciembre de 2019 y al 31 de diciembre de 2018
(Pesos)

CONCEPTO	Año		CONCEPTO	Año	
	2019	2018		2019	2018
ACTIVO			PASIVO		
Activo Circulante			Activo Circulante		
Efectivo y Equivalentes	3,937,826	3,726,726	Cuentas por Pagar a Corto Plazo	3,751,631	5,790,091
Derechos a Recibir Efectivo o Equivalentes	9,500	2,405,753	Documentos por Pagar a Corto Plazo	0	0
Derechos a Recibir Bienes o Servicios	0	0	Porción a Corto Plazo de la Deuda Pública a Largo Plazo	0	0
Inventarios	0	0	Títulos y Valores a Corto Plazo	0	0
Almacenes	0	0	Pasivos Diferidos a Corto Plazo	0	0
Estimación por Pérdida o Deterioro de Activos Circulantes	0	0	Fondos y Bienes de Terceros en Garantía y/o Administración a Corto Plazo	0	0
Otros Activos Circulantes	0	0	Provisiones a Corto Plazo	0	0
Total de Activos Circulantes	3,947,326	6,132,479	Otros Pasivos a Corto Plazo	0	0
			Total de Pasivos Circulantes	3,751,631	5,790,091
Activo No Circulante			Activo No Circulante		
Inversiones Financieras a Largo Plazo	0	0	Cuentas por Pagar a Largo Plazo	0	0
Derechos a Recibir Efectivo o Equivalentes a Largo Plazo	0	0	Documentos por Pagar a Largo Plazo	0	0
Bienes Inmuebles, Infraestructura y Construcciones en Proceso	1,205,419	1,205,419	Deuda Pública a Largo Plazo	0	0
Bienes Muebles	23,228,193	24,537,423	Pasivos Diferidos a Largo Plazo	0	0
Activos Intangibles	7,566	20,999	Fondos y Bienes de Terceros en Garantía y/o en Administración a Largo Plazo	0	0
Depreciación, Deterioro y Amortización Acumulada de Bienes	-22,692,526	-23,817,508	Provisiones a Largo Plazo	0	79,112
Activos Diferidos	0	0	Total de Pasivos No Circulantes	74,090	79,112
Estimación por Pérdida o Deterioro de Activos no Circulantes	0	0	Total del Pasivo	3,825,721	5,869,203
Otros Activos no Circulantes	0	0			
Total de Activos No Circulantes	1,746,652	1,946,333	HACIENDA PÚBLICA/ PATRIMONIO		
Total del Activo	5,693,978	8,078,812	Hacienda Pública/Patrimonio Contribuido		
			Aportaciones	126,729	126,729
			Donaciones de Capital	0	0
			Actualización de la Hacienda Pública / Patrimonio	126,729	126,729
				0	0
			Hacienda Pública/Patrimonio Generado		
			Resultados del Ejercicio (Ahorro / Desahorro)	1,743,528	2,082,880
			Resultados de Ejercicios Anteriores	-371,092	-262,745
			Revaluos	20,593,113	20,855,858
			Reservas	0	0
			Rectificaciones de Resultados de Ejercicios Anteriores	0	0
			Exceso o Insuficiencia en la Actualización de la Hacienda Pública/patrimonio	-18,478,493	-18,510,233
			Resultado por Posición Monetaria	0	0
			Resultado por Tenencia de Activos no Monetarios	0	0
			Total Hacienda Pública/ Patrimonio	1,870,257	2,209,609
			Total del Pasivo y Hacienda Pública / Patrimonio	5,695,978	8,078,812

Bajo protesta de decir verdad dicto los datos que los Estados Financieros y sus Notas son razonablemente correctos y responsabilidades del emisor.

Elaboro
L.C. ANA MARIA VALEZ FÉLIX
JEFE DE OFICINA DE RECURSOS FINANCIEROS

V. BO.
M.A. GILDA DENISSE CAMPILLO RIVERA
SUBDIRECTORA DE ADMINISTRACIÓN Y FINANZAS


V. BO.
LUCAS PEÑA BADILLO
DIRECTOR GENERAL


Cuenta Pública 2019
Ente Público: Instituto Zacatecano de Educación para Adultos
Estado de Actividades
Del 1 de enero al 31 de diciembre de 2019 y del 1 de enero al 31 de diciembre de 2018
(Pesos)

Concepto	2019	2018	Concepto	2019	2018
INGRESOS Y OTROS BENEFICIOS			GASTOS Y OTRAS PÉRDIDAS		
Ingresos de la Gestión	74,107	165,387	Gastos de Funcionamiento	66,372,582	62,796,240
Impuestos	0	0	Servicios Personales	41,356,129	38,616,718
Cuotas y Aportaciones de Seguridad Social	0	0	Materiales y Suministros	5,907,826	4,268,567
Contribuciones de Mejoras	0	0	Servicios Generales	19,108,627	19,910,955
Derechos	0	0			
Productos	74,107	54,197	Transferencias, Asignaciones, Subsidios y Otras Ayudas	27,068,301	32,759,234
Aprovechamientos	0	111,190	Transferencias Internas y Asignaciones al Sector Público	0	0
Ingresos por Venta de Bienes y Prestación de Servicios	0	0	Transferencias al Resto del Sector Público	66,999	48,027
* Ingresos no comprendidos en las Fracciones de la Ley de Ingresos Causados en Ejercicios Fiscales Anteriores Pendientes de Liquidación o Pago			Subsidios y Subvenciones	658,117	1,027,302
			Ayudas Sociales	26,339,555	31,675,305
			Pensiones y Jubilaciones	0	0
			Transferencias a Fideicomisos, Mandatos y Contratos Análogos	3,630	8,600
Participaciones, Aportaciones, Convenios, Incentivos Derivados de la Colaboración Fiscal, Fondos Distintos de Aportaciones, Transferencias, Asignaciones, Subsidios y Subvenciones, y Pensiones y Jubilaciones.			Transferencias a la Seguridad Social	0	0
			Donativos	0	0
	93,342,822	95,390,087			
Participaciones y Aportaciones, Convenios, Incentivos Derivados de la Colaboración Fiscal, Fondos Distintos de Aportaciones	0	55,809,963	Transferencias al Exterior	0	0
Transferencia, Asignaciones, Subsidios y Subvenciones, y Pensiones y Jubilaciones	93,342,822	39,580,124			
Otros Ingresos y Beneficios	23,954	0	Participaciones y Aportaciones	0	0
Ingresos Financieros	0	0	Participaciones	0	0
Incremento por Variación de Inventarios	0	0	Aportaciones	0	0
Diminución del Exceso de Est. por Pérdida o Det. u Obsol.	0	0	Convenios	0	0
Diminución del Exceso de Provisiones	0	0			
Otros Ingresos y Beneficios Varios	23,954	0	Intereses, Comisiones y Otros Gastos de la Deuda Pública	0	0
			Intereses de la Deuda Pública		
Total de Ingresos y Otros Beneficios	93,440,893	95,555,474	Comisiones de la Deuda Pública		
			Gastos de la Deuda Pública		
			Costo por Coberturas		
			Apoyos Financieros		
			Otros Gastos y Pérdidas Extraordinarias	371,092	262,745
			Estimaciones, Depreciaciones, Deterioros, Obsol. y Amortiz.	197,681	262,745
			Provisiones		
			Diminución de Inventarios		
			Aumento por Insuficiencia de Est. por Pérdida o Det. y Obsol.		
			Aumento por Insuficiencia de Provisiones		
			Otros Gastos	173,411	
			Inversión Pública	0	0
			Inversión Pública no Capitalizable	0	0
			Total de Gastos y Otras Pérdidas	93,811,975	95,818,719
			Resultados del Ejercicio (Ahorro/Desahorro)	-371,082	-262,745

Nota: * Para fines informativos se mantiene el año 2018. Rubro derogado DOF 27-09-2018, obligatorio a partir del ejercicio 2019.


L.C. ANA MARÍA VALDEZ FÉLIX
JEFE DEPARTAMENTO DE RECURSOS FINANCIEROS


V. B. MARÍA-GILDA DENISSE CAPILLO RIVERA
SUBDIRECTORA DE ADMINISTRACIÓN Y FINANZAS


L.C. CARLOS RIVERA BADILLO
DIRECTOR GENERAL



Cuenta Pública 2019
Ente Público: Instituto Zacatecano de Educación para Adultos
Estado de Variación en la Hacienda Pública
Del 1 de enero al 31 de diciembre de 2019
(Pesos)

Concepto	Hacienda Pública/ Patrimonio Contribuido	Hacienda Pública/ Patrimonio Generado de Ejercicios Anteriores	Hacienda Pública/ Patrimonio Generado del Ejercicio	Exceso o Insuficiencia en la Actualización de la Hacienda Pública/ Patrimonio	TOTAL
Hacienda Pública/ Patrimonio Contribuido Neto 2018	126,729	0	0	0	126,729
Aportaciones	0	0	0	0	0
Donaciones de Capital	126,729	0	0	0	126,729
Actualización de la Hacienda Pública/ Patrimonio	0	0	0	0	0
Hacienda Pública/ Patrimonio Generado Neto 2018	0	2,345,625	-262,745	0	2,082,880
Resultados del Ejercicio (Ahorro/Desahorro)	0	0	-262,745	0	-262,745
Resultados de Ejercicios Anteriores	0	20,855,858	0	0	20,855,858
Revalúos	0	0	0	0	0
Reservas	0	0	0	0	0
Rectificaciones de Resultados de Ejercicios Anteriores	0	-18,510,233	0	0	-18,510,233
Exceso o Insuficiencia en la Actualización de la Hacienda Pública/ Patrimonio Neto 2018	0	0	0	0	0
Resultados por Posición Monetaria	0	0	0	0	0
Resultados por Tenencia de Activos no Monetarios	0	0	0	0	0
Hacienda Pública/ Patrimonio Neto Final de 2018	126,729	2,345,625	-262,745	0	2,209,609
Cambios en la Hacienda Pública/ Patrimonio Contribuido Neto de 2019	0	0	0	0	0
Aportaciones	0	0	0	0	0
Donaciones de Capital	0	0	0	0	0
Actualización de la Hacienda Pública/ Patrimonio	0	0	0	0	0
Variaciones de la Hacienda Pública/ Patrimonio Generado Neto del Ejercicio 2019	0	-262,745	-76,607	0	-339,352
Resultados del Ejercicio (Ahorro/Desahorro)	0	0	-371,092	0	-371,092
Resultados de Ejercicios Anteriores	0	-262,745	262,745	0	0
Revalúos	0	0	0	0	0
Reservas	0	0	0	0	0
Rectificaciones de Resultados de Ejercicios Anteriores	0	0	31,740	0	31,740
Cambios en el Exceso o Insuficiencia en la Actualización de la Hacienda Pública/ Patrimonio Neto de 2019	0	0	0	0	0
Resultados por Posición Monetaria	0	0	0	0	0
Resultados por Tenencia de Activos no Monetarios	0	0	0	0	0
Hacienda Pública/ Patrimonio Neto Final de 2019	126,729	2,082,880	-339,352	0	1,870,257

Bajo protesta de decir verdad declaro que los Estados Financieros y sus Hojas son razonablemente correctos y responsabilidad del emisor.

JEFE DE DEPARTAMENTO DE RECURSOS FINANCIEROS
L.C. ANA MARÍA VALDEZ ESPINOSA

SUBDIRECTORA DE ADMINISTRACIÓN Y FINANZAS
M.A. GILDA DENISE JAMPILLO RIVERA

DIRECTOR GENERAL
L.C. EMILIO OSORIO RODILLO

Cuenta Pública 2019
Ente Público: Instituto Zacatecano de Educación para Adultos
Estado de Cambios en la Situación Financiera
Del 1 de enero al 31 de diciembre de 2019
 (Pesos)

Concepto	Origen	Aplicación	Concepto	Origen	Aplicación
ACTIVO	3,718,917	1,336,083	PASIVO	0	2,043,482
Activo Circulante	2,396,253	211,101	Pasivo Circulante	0	2,038,460
Efectivo y Equivalentes	0	211,101	Cuentas por Pagar a Corto Plazo	0	2,038,460
Derechos a Recibir Efectivo o Equivalentes	2,396,253	0	Documentos por Pagar a Corto Plazo	0	0
Derechos a Recibir Bienes o Servicios	0	0	Porción a Corto Plazo de la Deuda Pública a Largo Plazo	0	0
Inventarios	0	0	Títulos y Valores a Corto Plazo	0	0
Almacenes	0	0	Pasivos Diferidos a Corto Plazo	0	0
Estimación por Pérdida o Deterioro de Activos Circulantes	0	0	Fondos y Bienes de Terceros en Garantía y/o Administración a Corto Plazo	0	0
Otros Activos Circulantes	0	0	Provisiones a Corto Plazo	0	0
	0	0	Otros Pasivos a Corto Plazo	0	0
Activo No Circulante	1,322,664	1,124,982	Pasivo No Circulante	0	5,022
Inversiones Financieras a Largo Plazo	0	0	Cuentas por Pagar a Largo Plazo	0	0
Derechos a Recibir Efectivo o Equivalentes a Largo Plazo	0	0	Documentos por Pagar a Largo Plazo	0	0
Bienes Inmuebles, Infraestructura y Construcciones en Proceso	0	0	Deuda Pública a Largo Plazo	0	0
Bienes Muebles	1,309,231	0	Pasivos Diferidos a Largo Plazo	0	0
Activos Intangibles	13,433	0	Fondos y Bienes de Terceros en Garantía y/o en Administración a Largo Plazo	0	0
Depreciación, Deterioro y Amortización Acumulada de Bienes	0	1,124,982	Provisiones a Largo Plazo	0	5,022
Activos Diferidos	0	0			
Estimación por Pérdida o Deterioro de Activos no Circulantes	0	0	HACIENDA PÚBLICA/ PATRIMONIO	31,740	371,092
Otros Activos no Circulantes	0	0	Hacienda Pública/Patrimonio Contribuido	0	0
			Aportaciones	0	0
			Donaciones de Capital	0	0
			Actualización de la Hacienda Pública / Patrimonio	0	0
			Hacienda Pública/Patrimonio Generado	31,740	371,092
			Resultados del Ejercicio (Ahorro / Desahorro)	0	108,347
			Resultados de Ejercicios Anteriores	0	262,745
			Revalúos	0	0
			Reservas	0	0
			Rectificaciones de Resultados de Ejercicios Anteriores	31,740	0
			Exceso o Insuficiencia en la Actualización de la Hacienda Pública/Patrimonio	0	0
			Resultado por Posición Monetaria	0	0
			Resultado por Tenencia de Activos no Monetarios	0	0

Bajo protesta de decir verdad declaramos que los Estados Financieros y sus Notas son razonablemente correctos y responsabilidad del emisor.

Elaboró
L. ANA MARÍA VALDEZ FÉLIX
 JEFE DE DEPTO. DE RECURSOS FINANCIEROS

Vo. Bo.
M. A. GILDA DENISSE CAMPILLO RIVERA
 SUBDIRECTORA DE ADMINISTRACIÓN Y FINANZAS

Autorizó
CARLOS PEÑA BADILLO
 DIRECTOR GENERAL

Concepto	2018	2018	Concepto	2019	2018
Flujos de Efectivo de las Actividades de Operación					
Origen	93,440,883	95,555,474	Flujos de Efectivo de las Actividades de Inversión		
Impuestos	0	0	Origen	0	0
Cuotas y Aportaciones de Seguridad Social	0	0	Bienes Inmuebles, Infraestructura y Construcciones en Proceso	0	0
Contribuciones de mejoras	0	0	Bienes Muebles	0	0
Derechos	0	0	Otros Orígenes de Inversión	0	0
Productos	74,107	54,197	Aplicación	0	0
Aprovechamientos	0	111,190	Bienes Inmuebles, Infraestructura y Construcciones en Proceso	0	0
Ingresos por Venta de Bienes y Prestación de Servicios	23,954	0	Bienes Muebles	0	0
* Ingresos no comprendidos en las Fracciones de la Ley de Ingresos Causados en Ejercicios Fiscales Anteriores Pendientes de Liquidación o Pago	0	0	Otras Aplicaciones de Inversión	0	0
Participaciones y Aportaciones, Convenios, Incentivos Derivados de la Colaboración Fiscal, Fondos Distintos de Aportaciones	0	55,809,963	Flujos Netos de Efectivo por Actividades de Inversión	0	0
Transferencia, Asignaciones, Subsidios y Subvenciones, y Pensiones y Jubilaciones	93,342,822	39,580,124			
Otros Orígenes de Operación	0	0			
			Flujo de Efectivo de las Actividades de Financiamiento		
Aplicación	93,229,783	94,618,805	Origen	0	0
Servicios Personales	39,873,837	38,616,718	Endeudamiento Neto	0	0
Materiales y Suministros	5,467,821	4,265,726	Interno	0	0
Servicios Generales	18,915,388	19,635,102	Externo	0	0
Transferencias Internas y Asignaciones al Sector Público	0	0	Otros Orígenes de Financiamiento	0	0
Transferencias al resto del Sector Público	20,171	14,754	Aplicación	0	0
Subsidios y Subvenciones	658,117	1,027,302	Servicios de la Deuda	0	0
Ayudas Sociales	26,339,555	29,449,240	Interno	0	0
Pensiones y Jubilaciones	0	0	Externo	0	0
Transferencias a Fideicomisos, Mandatos y Contratos Análogos	3,630	8,600	Otras Aplicaciones de Financiamiento	0	0
Transferencias a la Seguridad Social	0	0	Flujos netos de Efectivo por Actividades de Financiamiento	0	0
Donativos	0	0			
Transferencias al Exterior	0	0	Incremento/Disminución Neta en el Efectivo y Equivalentes al Efectivo	211,100	936,669
Participaciones	0	0			
Aportaciones	0	0	Efectivo y Equivalente al Efectivo al Inicio del Ejercicio	3,726,726	2,790,057
Convenios	0	0	Efectivo y Equivalente al Efectivo al Final del Ejercicio	3,937,826	3,726,726
Otras Aplicaciones de Operación	1,951,264	1,601,363			
Flujos Netos de Efectivo por Actividades de Operación	211,100	936,669			

Bajo protesta de decir verdad declaramos que los Estados Financieros y sus Notas son razonablemente correctos y responsabilidad del emisor.
NOTA: * Para fines informativos se mantendrá en el 2018. Rubro derogado DOF 27-09-2018, obligatorio a partir del ejercicio 2019.

Elaboró
L.C. ANA MARIA VALDEZ FELIX
JEFE DEPTO. DE RECURSOS FINANCIEROS


Vo. Bo.
M.A. GILDA DENISE CAMPELLO RIVERA
SUBDIRECTORA DE ADMINISTRACIÓN Y FINANZAS


Autorizó
LIC. CARLOS SERNA BADILO
DIRECTOR GENERAL


Cuenta Pública 2019
Ente Público: Instituto Zacatecano de Educación para Adultos
Estado Analítico del Activo
Del 1 de enero al 31 de diciembre de 2019
(Pesos)

Concepto	1 Saldo Inicial	2 Cargos del Periodo	3 Abonos del Periodo	Saldo Final 4 = (1+2-3)	Variación del Periodo (4-1)
ACTIVO	15,848,858	20,782,862	30,935,742	5,695,978	-10,152,880
Activo Circulante	14,085,481	20,775,249	30,913,404	3,947,326	-10,138,155
Efectivo y Equivalentes	13,755,542	12,158,198	21,975,914	3,937,826	-9,817,716
Derechos a Recibir Efectivo o Equivalentes	315,730	8,617,051	8,923,281	9,500	-306,230
Derechos a Recibir Bienes o Servicios	14,209	0	14,209	0	-14,209
Inventarios	0	0	0	0	0
Almacenes	0	0	0	0	0
Estimación por Pérdida o Deterioro de Activos Circulantes	0	0	0	0	0
Otros Activos Circulantes	0	0	0	0	0
Activo No Circulante	1,763,377	7,613	22,338	1,748,652	-14,725
Inversiones Financieras a Largo Plazo	0	0	0	0	0
Derechos a Recibir Efectivo o Equivalentes a Largo Plazo	0	0	0	0	0
Bienes Inmuebles, Infraestructura y Construcciones en Proceso	1,205,419	0	0	1,205,419	0
Bienes Muebles	23,228,193	4,908	4,908	23,228,193	0
Activos Intangibles	7,566	0	0	7,566	0
Depreciación, Deterioro y Amortización Acumulada de Bienes	-22,677,801	2,705	17,430	-22,692,526	-14,725
Activos Diferidos	0	0	0	0	0
Estimación por Pérdida o Deterioro de Activos no Circulantes	0	0	0	0	0
Otros Activos no Circulantes	0	0	0	0	0

Bajo protesta de decir verdad declaramos que los Estados Financieros y sus Notas son razonablemente correctos y responsabilidad del emisor.


 L.C. ANA MARÍA VALDEZ FÉLIX
 JEFE DE OPTO. DE RECURSOS FINANCIEROS

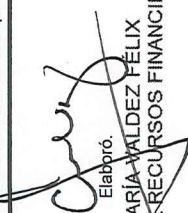
Vo. Bo.

 M.A. GILDA DENISSE CAMPILLO RIVERA
 SUBDIRECTORA DE ADMINISTRACIÓN Y FINANZAS



 L.C. CARLOS PEÑA BADILLO
 DIRECTOR GENERAL


Cuenta Pública 2019
Ente Público: Instituto Zacatecano de Educación para Adultos
Estado Analítico de la Deuda y Otros Pasivos
Del 1 de enero al 31 de diciembre de 2019
(Pesos)

DEUDA PÚBLICA	Denominación de las Deudas	Moneda de Contratación	Institución o País Acreedor	Saldo Inicial del Periodo	Saldo Final del Periodo
	Corto Plazo			0	0
Deuda Interna	Instituciones de Crédito	Pesos Mexicanos		0	0
	Otros Documentos por Pagar a Corto Plazo	Pesos Mexicanos		0	0
	Títulos y Valores	Pesos Mexicanos		0	0
	Arrendamientos Financieros	Pesos Mexicanos		0	0
Deuda Externa	Organismos Financieros Internacionales			0	0
	Deuda Bilateral			0	0
	Títulos y Valores			0	0
	Arrendamientos Financieros			0	0
	Subtotal a Corto Plazo			0	0
	Largo Plazo				
Deuda Interna	Instituciones de Crédito	Pesos Mexicanos		0	0
	Títulos y Valores			0	0
	Arrendamientos Financieros			0	0
Deuda Externa	Organismos Financieros Internacionales			0	0
	Deuda Bilateral			0	0
	Títulos y Valores			0	0
	Arrendamientos Financieros			0	0
	Subtotal a Largo Plazo			0	0
OTROS PASIVOS	Otros Documentos por Pagar a Corto Plazo	Pesos Mexicanos		5,869,203	3,825,721
				5,869,203	3,825,721
TOTAL DEUDA Y OTROS PASIVOS			DIVERSOS PASIVOS	5,869,203	3,825,721

Bajo protesta de decir verdad declaramos que los Estados Financieros y sus Notas son razonablemente correctos y responsabilidad del emisor.


 Elaboró,
L.C. ANA MARÍA VALDEZ FÉLIX
JEFE DE DEPTO. DE RECURSOS FINANCIEROS


 Vo. Bo.
M.A. GILDA DENISSE CAMPILLO RIVERA
SUBDIRECTORA DE ADMINISTRACIÓN Y FINANZAS


L.C. CARLOS PEÑA BADILLO
DIRECTOR GENERAL



ZACATECAS
2018-2021
Trabajemos Unidos

Cuenta Pública 2019
Ente Público: Instituto Zacatecano de Educación para Adultos
Informe Sobre Pasivos Contingentes
Al 31 de diciembre de 2019
(Pesos)

Municipio	Acreedor	Saldo Inicial del Periodo	Saldo Final del Periodo
	Bienes en Comodato	24,643,088	24,643,088
	Mobiliario y Equipo de Administración	17,669,355	17,669,355
	Mobiliario y Equipo Educativo y Recreativo	298,123	298,123
	Equipo e Instrumental Médico y de Laboratorio	138,590	138,590
	Equipo de Transporte	5,355,775	5,355,775
	Maquinaria y Otros Equipos y Herramientas	1,181,245	1,181,245
	Demandas en proceso de Resolución	4,605,783	5,296,723
	Demandas en proceso de Resolución	4,605,783	5,296,723

Bajo protesta de decir verdad declaramos que los Estados Financieros y sus Notas son razonablemente correctos y responsabilidad del emisor.

Elaboró:
L. C. ANA MARÍA VALDEZ FÉLIX
JEFE DE DPTO. DE RECURSOS FINANCIEROS

Vo. Bo.
M.A. GILDA-DENISSE CAMPILLO RIVERA
SUBDIRECTORA DE ADMINISTRACIÓN Y FINANZAS

Autorizó:
L. C. CARLOS PEÑA BADILLO
DIRECTOR GENERAL