



Información Presupuestaria

AVANCE DE GESTIÓN FINANCIERA DEL 1° DE ENERO AL 30 DE SEPTIEMBRE
INSTITUTO ZACATECANO DE EDUCACIÓN PARA ADULTOS

2019



Información Presupuestaria

Estado Analítico de Ingresos

AVANCE DE GESTIÓN FINANCIERA DEL 1° DE ENERO AL 30 DE SEPTIEMBRE
INSTITUTO ZACATECANO DE EDUCACIÓN PARA ADULTOS

| 2019

| Rubro de Ingresos | Ingreso | | | | | Diferencia (6 = 5 - 1) |
|---|-------------------|----------------------------|-------------------|----------------------------------|-------------------|---------------------------|
| | Estimado | Ampliaciones y Reducciones | Modificado | Devengado | Recaudado | |
| | (1) | (2) | (3= 1 + 2) | (4) | (5) | |
| Impuestos | 0 | 0 | 0 | 0 | 0 | 0 |
| Cuotas y Aportaciones de Seguridad Social | 0 | 0 | 0 | 0 | 0 | 0 |
| Contribuciones de Mejoras | 0 | 0 | 0 | 0 | 0 | 0 |
| Derechos | 0 | 0 | 0 | 0 | 0 | 0 |
| Productos | 0 | 30,119 | 30,119 | 30,119 | 30,119 | 30,119 |
| Aprovechamientos | 0 | 0 | 0 | 0 | 0 | 0 |
| Ingresos por Ventas de Bienes, Prestación de Servicios y Otros Ingresos | 0 | 13,976 | 13,976 | 13,976 | 13,976 | 13,976 |
| Participaciones, Aportaciones, Convenios, Incentivos Derivados de la Colaboración Fiscal y Fondos Distintos de Aportaciones | 56,470,533 | -56,470,533 | 0 | 0 | 0 | -56,470,533 |
| Transferencias, Asignaciones, Subsidios y Subvenciones, y Pensiones y Jubilaciones | 28,709,114 | 56,470,533 | 85,179,647 | 65,577,354 | 65,577,354 | 36,868,240 |
| Ingresos Derivados de Financiamientos | 0 | 0 | 0 | 0 | 0 | 0 |
| Total | 85,179,647 | 44,095 | 85,223,742 | 65,621,449 | 65,621,449 | -19,558,198 |
| | | | | Ingresos excedentes ¹ | | |

| Estado Analítico de Ingresos Por Fuente de Financiamiento | Ingreso | | | | | Diferencia (6 = 5 - 1) |
|---|-------------------|----------------------------|-------------------|---------------------|-------------------|---------------------------|
| | Estimado | Ampliaciones y Reducciones | Modificado | Devengado | Recaudado | |
| | (1) | (2) | (3= 1 + 2) | (4) | (5) | |
| Ingresos del Poder Ejecutivo Federal o Estatal y de los Municipios | 56,470,533 | -56,470,533 | 0 | 0 | 0 | -56,470,533 |
| Impuestos | 0 | 0 | 0 | 0 | 0 | 0 |
| Cuotas y Aportaciones de Seguridad Social | 0 | 0 | 0 | 0 | 0 | 0 |
| Contribuciones de Mejora | 0 | 0 | 0 | 0 | 0 | 0 |
| Derechos | 0 | 0 | 0 | 0 | 0 | 0 |
| Productos ¹ | 0 | 0 | 0 | 0 | 0 | 0 |
| Aprovechamientos ² | 0 | 0 | 0 | 0 | 0 | 0 |
| Participaciones, Aportaciones, Convenios, Incentivos Derivados de la Colaboración Fiscal y Fondos Distintos de Aportaciones | 56,470,533 | -56,470,533 | 0 | 0 | 0 | -56,470,533 |
| Transferencias, Asignaciones, Subsidios y Subvenciones, y Pensiones y Jubilaciones | 0 | 0 | 0 | 0 | 0 | 0 |
| Ingresos de los Entes Públicos de los Poderes Legislativo y Judicial, de los Órganos Autónomos y del Sector Paraestatal o Paramunicipal, así como de las Empresas Productivas del Estado | 28,709,114 | 56,514,628 | 85,223,742 | 65,621,449 | 65,621,449 | 36,912,335 |
| Cuotas y Aportaciones de Seguridad Social | 0 | 0 | 0 | 0 | 0 | 0 |
| Productos ¹ | 0 | 30,119 | 30,119 | 30,119 | 30,119 | 30,119 |
| Ingresos por Ventas de Bienes, Prestación de Servicios y Otros Ingresos ³ | 0 | 13,976 | 13,976 | 13,976 | 13,976 | 13,976 |
| Transferencias, Asignaciones, Subsidios y Subvenciones, y Pensiones y Jubilaciones | 28,709,114 | 56,470,533 | 85,179,647 | 65,577,354 | 65,577,354 | 36,868,240 |
| Ingresos Derivados de Financiamiento | 0 | 0 | 0 | 0 | 0 | 0 |
| Ingresos Derivados de Financiamientos | 0 | 0 | 0 | 0 | 0 | 0 |
| Total | 85,179,647 | 44,095 | 85,223,742 | 65,621,449 | 65,621,449 | -19,558,198 |
| | | | | Ingresos excedentes | | |

Elaboró.

L.C. Alejandra Álvarez Córdova
Jefa del Departamento de
Programación y Presupuesto

Vo.Bo.

L.C. Ana María Valdez Félix
Jefa del Departamento de
Recursos Financieros

Vo.Bo.

Lic. Carlos Peña Badillo
Director General

Vo.Bo.

L.C. Gilda D. Campillo Rivera
Subdirectora de Administración y
Finanzas

Superviso

L.C. Angélica Martínez Rivas
Subdirectora de Planeación y
Evaluación



Información Presupuestaria

Estado Analítico del Ejercicio del Presupuesto de Egresos

AVANCE DE GESTIÓN FINANCIERA DEL 1° DE ENERO AL 30 DE SEPTIEMBRE
INSTITUTO ZACATECANO DE EDUCACIÓN PARA ADULTOS

2019

| Concepto | Egresos | | | | | Subejercicio 6 = (3 - 4) |
|---|---------------|--------------------------------|---------------|---------------|---------------|-----------------------------|
| | Aprobado | Ampliaciones/ (Reducciones) | Modificado | Devengado | Pagado | |
| | 1 | 2 | 3 = (1 + 2) | 4 | 5 | |
| Servicios Personales | \$ 40,307,932 | \$ - | \$ 40,307,932 | \$ 27,338,693 | \$ 27,338,693 | \$ 12,969,239 |
| Remuneraciones al Personal de Carácter Permanente | \$ 11,010,134 | \$ 226,168 | \$ 11,236,302 | \$ 8,987,573 | \$ 8,987,573 | \$ 2,248,730 |
| Remuneraciones al Personal de Carácter Transitorio | \$ 1,372,046 | \$ - | \$ 1,372,046 | \$ 862,245 | \$ 862,245 | \$ 509,801 |
| Remuneraciones Adicionales y Especiales | \$ 2,641,347 | \$ 17,037 | \$ 2,658,384 | \$ 1,201,872 | \$ 1,201,872 | \$ 1,456,512 |
| Seguridad Social | \$ 4,003,869 | \$ - | \$ 4,003,869 | \$ 2,326,416 | \$ 2,326,416 | \$ 1,677,453 |
| Otras Prestaciones Sociales y Económicas | \$ 15,775,879 | \$ 122,959 | \$ 15,898,838 | \$ 11,543,091 | \$ 11,543,091 | \$ 4,355,747 |
| Previsiones | \$ - | \$ - | \$ - | \$ - | \$ - | \$ - |
| Pago de Estímulos a Servidores Públicos | \$ 5,504,657 | \$ 366,165 | \$ 5,138,492 | \$ 2,417,496 | \$ 2,417,496 | \$ 2,720,996 |
| Materiales y Suministros | \$ 5,670,000 | \$ 28,843 | \$ 5,698,843 | \$ 2,841,456 | \$ 2,646,987 | \$ 2,857,387 |
| Materiales de Administración, Emisión de Documentos y Artículos Oficiales | \$ 1,373,000 | \$ - | \$ 1,373,000 | \$ 975,228 | \$ 920,392 | \$ 397,772 |
| Alimentos y Utensilios | \$ 170,000 | \$ - | \$ 170,000 | \$ 84,534 | \$ 83,616 | \$ 85,466 |
| Materias Primas y Materiales de Producción y Comercialización | \$ - | \$ - | \$ - | \$ - | \$ - | \$ - |
| Materiales y Artículos de Construcción y de Reparación | \$ 45,000 | \$ 28,843 | \$ 73,843 | \$ 33,914 | \$ 26,954 | \$ 39,929 |
| Productos Químicos, Farmacéuticos y de Laboratorio | \$ 20,000 | \$ - | \$ 20,000 | \$ - | \$ - | \$ 20,000 |
| Combustibles, Lubricantes y Aditivos | \$ 3,132,000 | \$ - | \$ 3,132,000 | \$ 1,313,945 | \$ 1,313,945 | \$ 1,818,055 |
| Vestuario, Blancos, Prendas de Protección y Artículos Deportivos | \$ 405,000 | \$ - | \$ 405,000 | \$ 239,089 | \$ 239,089 | \$ 165,911 |
| Materiales y Suministros Para Seguridad | \$ - | \$ - | \$ - | \$ - | \$ - | \$ - |
| Herramientas, Refacciones y Accesorios Menores | \$ 525,000 | \$ - | \$ 525,000 | \$ 194,746 | \$ 62,991 | \$ 330,254 |
| Servicios Generales | \$ 19,653,731 | \$ 28,843 | \$ 19,624,888 | \$ 10,713,070 | \$ 10,519,414 | \$ 8,911,818 |
| Servicios Básicos | \$ 1,345,000 | \$ - | \$ 1,345,000 | \$ 903,803 | \$ 899,215 | \$ 441,197 |
| Servicios de Arrendamiento | \$ 3,763,185 | \$ 250,000 | \$ 3,513,185 | \$ 2,365,905 | \$ 2,230,694 | \$ 1,147,280 |
| Servicios Profesionales, Científicos, Técnicos y Otros Servicios | \$ 9,924,074 | \$ 118,399 | \$ 10,042,473 | \$ 4,509,528 | \$ 4,499,523 | \$ 5,532,945 |
| Servicios Financieros, Bancarios y Comerciales | \$ 613,492 | \$ 28,843 | \$ 584,649 | \$ 508,824 | \$ 508,824 | \$ 75,825 |
| Servicios de Instalación, Reparación, Mantenimiento y Conservación | \$ 1,282,000 | \$ - | \$ 1,282,000 | \$ 543,740 | \$ 518,454 | \$ 738,260 |
| Servicios de Comunicación Social y Publicidad. | \$ - | \$ - | \$ - | \$ - | \$ - | \$ - |
| Servicios de Traslado y Viáticos | \$ 770,980 | \$ - | \$ 770,980 | \$ 437,883 | \$ 437,883 | \$ 333,097 |
| Servicios Oficiales | \$ 410,000 | \$ 183,532 | \$ 593,532 | \$ 466,488 | \$ 447,922 | \$ 127,043 |
| Otros Servicios Generales | \$ 1,545,000 | \$ 51,931 | \$ 1,493,069 | \$ 976,899 | \$ 976,899 | \$ 516,170 |



**INSTITUTO
ZACATECANO DE
EDUCACION PARA
ADULTOS**

Instituto Zacatecano de Educación para Adultos
Estado Analítico del Ejercicio del Presupuesto de Egresos
Clasificación por Objeto del Gasto (Capítulo y Concepto)
Del 01 de enero al 30 de septiembre de 2019



ZACATECAS
Trabajemos Unidos

| Concepto | Egresos | | | | | |
|---|---------------|--------------------------------|---------------|---------------|---------------|--------------|
| | Aprobado | Ampliaciones/ (Reducciones) | Modificado | Devengado | Pagado | Subejercicio |
| | 1 | 2 | 3 = (1 + 2) | 4 | 5 | 6 = (3 - 4) |
| Transferencias, Asignaciones, Subsidios y Otras Ayudas | \$ 19,547,984 | \$ 25,324 | \$ 19,573,308 | \$ 14,119,049 | \$ 14,119,049 | \$ 5,454,259 |
| Transferencias Internas y Asignaciones al Sector Público | \$ - | \$ - | \$ - | \$ - | \$ - | \$ - |
| Transferencias al Resto del Sector Público | \$ - | \$ 25,324 | \$ 25,324 | \$ 14,158 | \$ 14,158 | \$ 11,166 |
| Subsidios y Subvenciones | \$ 321,799 | \$ - | \$ 321,799 | \$ 4,000 | \$ 4,000 | \$ 317,799 |
| Ayudas Sociales | \$ 19,219,555 | \$ - | \$ 19,219,555 | \$ 14,098,471 | \$ 14,098,471 | \$ 5,121,084 |
| Pensiones y Jubilaciones | \$ - | \$ - | \$ - | \$ - | \$ - | \$ - |
| Transferencias a Fideicomisos, Mandatos y Otros Análogos | \$ 6,630 | \$ - | \$ 6,630 | \$ 2,420 | \$ 2,420 | \$ 4,210 |
| Transferencias a la Seguridad Social | \$ - | \$ - | \$ - | \$ - | \$ - | \$ - |
| Donativos | \$ - | \$ - | \$ - | \$ - | \$ - | \$ - |
| Transferencias al Exterior | \$ - | \$ - | \$ - | \$ - | \$ - | \$ - |
| Bienes Muebles, Inmuebles e Intangibles | \$ - | \$ - | \$ - | \$ - | \$ - | \$ - |
| Mobiliario y Equipo de Administración | \$ - | \$ - | \$ - | \$ - | \$ - | \$ - |
| Mobiliario y Equipo Educativo y Recreativo | \$ - | \$ - | \$ - | \$ - | \$ - | \$ - |
| Equipo e Instrumental Médico y de Laboratorio | \$ - | \$ - | \$ - | \$ - | \$ - | \$ - |
| Vehículos y Equipo de Transporte | \$ - | \$ - | \$ - | \$ - | \$ - | \$ - |
| Equipo de Defensa y Seguridad | \$ - | \$ - | \$ - | \$ - | \$ - | \$ - |
| Maquinaria, Otros Equipos y Herramientas | \$ - | \$ - | \$ - | \$ - | \$ - | \$ - |
| Activos Biológicos | \$ - | \$ - | \$ - | \$ - | \$ - | \$ - |
| Bienes Inmuebles | \$ - | \$ - | \$ - | \$ - | \$ - | \$ - |
| Activos Intangibles | \$ - | \$ - | \$ - | \$ - | \$ - | \$ - |
| Inversión Pública | \$ - | \$ - | \$ - | \$ - | \$ - | \$ - |
| Obra Pública en Bienes de Dominio Público | \$ - | \$ - | \$ - | \$ - | \$ - | \$ - |
| Obra Pública en Bienes Propios | \$ - | \$ - | \$ - | \$ - | \$ - | \$ - |
| Proyectos Productivos y Acciones de Fomento | \$ - | \$ - | \$ - | \$ - | \$ - | \$ - |

| Concepto | Egresos | | | | | Subejercicio 6 = (3 - 4) |
|---|---------------|--------------------------------|---------------|---------------|---------------|-------------------------------|
| | Aprobado | Ampliaciones/ (Reducciones) | Modificado | Devengado | Pagado | |
| | 1 | 2 | 3 = (1 + 2) | 4 | 5 | |
| Inversiones Financieras y Otras Provisiones | \$ - | \$ 18,771 | \$ 18,771 | \$ - | \$ - | \$ 18,771 |
| Inversiones Para el Fomento de Actividades Productivas | \$ - | \$ - | \$ - | \$ - | \$ - | \$ - |
| Acciones y Participaciones de Capital | \$ - | \$ - | \$ - | \$ - | \$ - | \$ - |
| Compra de Títulos y Valores | \$ - | \$ - | \$ - | \$ - | \$ - | \$ - |
| Concesión de Préstamos | \$ - | \$ - | \$ - | \$ - | \$ - | \$ - |
| Inversiones en Fideicomisos, Mandatos y Otros Análogos | \$ - | \$ - | \$ - | \$ - | \$ - | \$ - |
| Otras Inversiones Financieras | \$ - | \$ - | \$ - | \$ - | \$ - | \$ - |
| Provisiones para Contingencias y Otras Erogaciones Especiales | \$ - | \$ 18,771 | \$ 18,771 | \$ - | \$ - | \$ 18,771 |
| Participaciones y Aportaciones | \$ - | \$ - | \$ - | \$ - | \$ - | \$ - |
| Participaciones | \$ - | \$ - | \$ - | \$ - | \$ - | \$ - |
| Aportaciones | \$ - | \$ - | \$ - | \$ - | \$ - | \$ - |
| Convenios | \$ - | \$ - | \$ - | \$ - | \$ - | \$ - |
| Deuda Pública | \$ - | \$ - | \$ - | \$ - | \$ - | \$ - |
| Amortización de la Deuda Pública | \$ - | \$ - | \$ - | \$ - | \$ - | \$ - |
| Intereses de la Deuda Pública | \$ - | \$ - | \$ - | \$ - | \$ - | \$ - |
| Comisiones de la Deuda Pública | \$ - | \$ - | \$ - | \$ - | \$ - | \$ - |
| Gastos de la Deuda Pública | \$ - | \$ - | \$ - | \$ - | \$ - | \$ - |
| Costo por Coberturas | \$ - | \$ - | \$ - | \$ - | \$ - | \$ - |
| Apoyos Financieros | \$ - | \$ - | \$ - | \$ - | \$ - | \$ - |
| Adeudos de Ejercicios Fiscales Anteriores (Adefas) | \$ - | \$ - | \$ - | \$ - | \$ - | \$ - |
| Total del Gasto Clasificación por Objeto del Gasto | \$ 85,179,647 | \$ 44,095 | \$ 85,223,742 | \$ 55,012,268 | \$ 54,624,144 | \$ 30,211,475 |

Elaboró

L.C. Alejandra Álvarez
Córdova
Jefa del Departamento de
Programación y
Presupuesto

Vo.Bo.

L.C. Ana María Vázquez Félix
Jefa del del Departamento de
Recursos Financieros

Vo.Bo.

Lic. Carlos Peña Badillo
Director General

Vo.Bo.

L.C. Gilda D. Campillo Rivera
Subdirectora de Administración y
Finanzas


Supervisó


L.C. Angelica Martínez
Rivas
Subdirectora de Planeación
y Evaluación.


| Concepto | Egresos | | | | | Subejercicio 6 = (3 - 4) |
|--|----------------------|--------------------------------|----------------------|----------------------|----------------------|-------------------------------|
| | Aprobado | Ampliaciones/ (Reducciones) | Modificado | Devengado | Pagado | |
| | 1 | 2 | 3 = (1 + 2) | 4 | 5 | |
| Instituto Zacatecano de Educación para Adultos | \$ 85,179,647 | \$ 44,095 | \$ 85,223,742 | \$ 55,012,268 | \$ 54,624,144 | \$ 30,211,475 |
| Total del Gasto | \$ 85,179,647 | \$ 44,095 | \$ 85,223,742 | \$ 55,012,268 | \$ 54,624,144 | \$ 30,211,475 |


| Concepto | Egresos | | | | | Subejercicio 6 = (3 - 4) |
|---|----------------------|--------------------------------|----------------------|----------------------|----------------------|-------------------------------|
| | Aprobado | Ampliaciones/ (Reducciones) | Modificado | Devengado | Pagado | |
| | 1 | 2 | 3 = (1 + 2) | 4 | 5 | |
| Poder Ejecutivo | \$ 85,179,647 | \$ 44,095 | \$ 85,223,742 | \$ 55,012,268 | \$ 54,624,144 | \$ 30,211,475 |
| <i>Administración Pública Descentralizada</i> | \$ - | \$ - | \$ - | \$ - | \$ - | \$ - |
| | \$ 85,179,647 | \$ 44,095 | \$ 85,223,742 | \$ 55,012,268 | \$ 54,624,144 | \$ 30,211,475 |
| Poder Legislativo | \$ - | \$ - | \$ - | \$ - | \$ - | \$ - |
| Poder Judicial | \$ - | \$ - | \$ - | \$ - | \$ - | \$ - |
| Organos Autónomos | \$ - | \$ - | \$ - | \$ - | \$ - | \$ - |
| Total del Gasto | \$ 85,179,647 | \$ 44,095 | \$ 85,223,742 | \$ 55,012,268 | \$ 54,624,144 | \$ 30,211,475 |

| Concepto | Egresos | | | | | Subejercicio 6 = (3 - 4) |
|--|----------------------|--------------------------------|----------------------|----------------------|----------------------|-------------------------------|
| | Aprobado | Ampliaciones/ (Reducciones) | Modificado | Devengado | Pagado | |
| | 1 | 2 | 3 = (1 + 2) | 4 | 5 | |
| Entidades Paraestatales y Fideicomisos No Empresariales y No Financieros | \$ 85,179,647 | \$ 44,095 | \$ 85,223,742 | \$ 55,012,268 | \$ 54,624,144 | \$ 30,211,475 |
| Instituciones Públicas de la Seguridad Social | \$ - | \$ - | \$ - | \$ - | \$ - | \$ - |
| Entidades Paraestatales Empresariales No Financieras con Participación Estatal Mayoritaria | \$ - | \$ - | \$ - | \$ - | \$ - | \$ - |
| Fideicomisos Empresariales No Financieros con Participación Estatal Mayoritaria. | \$ - | \$ - | \$ - | \$ - | \$ - | \$ - |
| Entidades Paraestatales Empresariales Financieras Monetarias con Participación Estatal Mayoritaria. | \$ - | \$ - | \$ - | \$ - | \$ - | \$ - |
| Entidades Paraestatales Empresariales Financieras No Monetarias con Participación Estatal Mayoritaria. | \$ - | \$ - | \$ - | \$ - | \$ - | \$ - |
| Fideicomisos Financieros Públicos con Participación Estatal Mayoritaria. | \$ - | \$ - | \$ - | \$ - | \$ - | \$ - |
| Total del Gasto | \$ 85,179,647 | \$ 44,095 | \$ 85,223,742 | \$ 55,012,268 | \$ 54,624,144 | \$ 30,211,475 |

Elaboró.

L.C. Alejandra Álvarez
Córdova
Jefa del Departamento
de Programación y
Presupuesto

Vo.Bo.

L.C. Ana María Vázquez
Félix
Jefa del Departamento de
Recursos Financieros

Vo.Bo.

Lic. Carlos Peña Badillo
Director General

Vo.Bo.

L.C. Gilda D. Campillo
Rivera
Subdirectora de
Administración y Finanzas

Supervisó

L.C. Angélica Martínez
Rivas
Subdirectora de
Planeación y Evaluación



**INSTITUTO
ZACATECANO DE
EDUCACION PARA
ADULTOS**

Instituto Zacatecano de Educación para Adultos
Estado Analítico del Ejercicio del Presupuesto de Egresos

Clasificación Económica (por Tipo de Gasto)

Del 01 de enero al 30 de septiembre de 2019



ZACATECAS
Trabajemos Unidos

| Concepto | Egresos | | | | | Subejercicio 6 = (3 - 4) |
|---|----------------------|--------------------------------|----------------------|----------------------|----------------------|-----------------------------|
| | Aprobado | Ampliaciones/ (Reducciones) | Modificado | Devengado | Pagado | |
| | 1 | 2 | 3 = (1 + 2) | 4 | 5 | |
| Gasto Corriente | \$ 85,179,647 | \$ 44,095 | \$ 85,223,742 | \$ 55,012,268 | \$ 54,624,144 | \$ 30,211,475 |
| Gasto de Capital | \$ - | \$ - | \$ - | \$ - | \$ - | \$ - |
| Amortización de la Deuda y Disminución de Pasivos | \$ - | \$ - | \$ - | \$ - | \$ - | \$ - |
| Pensiones y Jubilaciones | \$ - | \$ - | \$ - | \$ - | \$ - | \$ - |
| Participaciones | \$ - | \$ - | \$ - | \$ - | \$ - | \$ - |
| Total del Gasto | \$ 85,179,647 | \$ 44,095 | \$ 85,223,742 | \$ 55,012,268 | \$ 54,624,144 | \$ 30,211,475 |

Elaboró:

L.C. Alejandra Álvarez
Córdova
Jefa del Departamento de
Programación y
Presupuesto

Vo.Bo.

L.C. Ana María Véldez
Félix
Jefa del Departamento de
Recursos Financieros

Vo.Bo.

L.C. Carlos Peña Badillo
Director General

Vo.Bo.

L.C. Gilda D. Campillo
Rivera
Subdirectora de
Administración y Finanzas

Supervisó

L.C. Angelica Martínez
Rivas
Subdirectora de
Planeación y Evaluación

| Concepto | Egresos | | | | | Subejercicio 6 = (3 - 4) |
|---|---------------|--------------------------------|---------------|---------------|---------------|-----------------------------|
| | Aprobado | Ampliaciones/ (Reducciones) | Modificado | Devengado | Pagado | |
| | 1 | 2 | 3 = (1 + 2) | 4 | 5 | |
| Gobierno | \$ - | \$ - | \$ - | \$ - | \$ - | \$ - |
| Legislación | \$ - | \$ - | \$ - | \$ - | \$ - | \$ - |
| Justicia | \$ - | \$ - | \$ - | \$ - | \$ - | \$ - |
| Coordinación de la Política de Gobierno | \$ - | \$ - | \$ - | \$ - | \$ - | \$ - |
| Relaciones Exteriores | \$ - | \$ - | \$ - | \$ - | \$ - | \$ - |
| Asuntos Financieros y Hacendarios | \$ - | \$ - | \$ - | \$ - | \$ - | \$ - |
| Seguridad Nacional | \$ - | \$ - | \$ - | \$ - | \$ - | \$ - |
| Asuntos de Orden Público y de Seguridad Interior | \$ - | \$ - | \$ - | \$ - | \$ - | \$ - |
| Otros Servicios Generales | \$ - | \$ - | \$ - | \$ - | \$ - | \$ - |
| Desarrollo Social | \$ 85,179,647 | \$ 44,095 | \$ 85,223,742 | \$ 55,012,268 | \$ 54,624,144 | \$ 30,211,475 |
| Protección Ambiental | \$ - | \$ - | \$ - | \$ - | \$ - | \$ - |
| Vivienda y Servicios a la Comunidad | \$ - | \$ - | \$ - | \$ - | \$ - | \$ - |
| Salud | \$ - | \$ - | \$ - | \$ - | \$ - | \$ - |
| Recreación, Cultura y Otras Manifestaciones Sociales | \$ - | \$ - | \$ - | \$ - | \$ - | \$ - |
| Educación | \$ 85,179,647 | \$ 44,095 | \$ 85,223,742 | \$ 55,012,268 | \$ 54,624,144 | \$ 30,211,475 |
| Protección Social | \$ - | \$ - | \$ - | \$ - | \$ - | \$ - |
| Otros Asuntos Sociales | \$ - | \$ - | \$ - | \$ - | \$ - | \$ - |
| Desarrollo Económico | \$ - | \$ - | \$ - | \$ - | \$ - | \$ - |
| Asuntos Económicos, Comerciales y Laborales en General | \$ - | \$ - | \$ - | \$ - | \$ - | \$ - |
| Agropecuaria, Silvicultura, Pesca y Caza | \$ - | \$ - | \$ - | \$ - | \$ - | \$ - |
| Combustibles y Energía | \$ - | \$ - | \$ - | \$ - | \$ - | \$ - |
| Minería, Manufacturas y Construcción | \$ - | \$ - | \$ - | \$ - | \$ - | \$ - |
| Transporte | \$ - | \$ - | \$ - | \$ - | \$ - | \$ - |
| Comunicaciones | \$ - | \$ - | \$ - | \$ - | \$ - | \$ - |
| Turismo | \$ - | \$ - | \$ - | \$ - | \$ - | \$ - |
| Ciencia, Tecnología e Innovación | \$ - | \$ - | \$ - | \$ - | \$ - | \$ - |
| Otras Industrias y Otros Asuntos Económicos | \$ - | \$ - | \$ - | \$ - | \$ - | \$ - |
| Otras no Clasificadas en Funciones Anteriores | \$ - | \$ - | \$ - | \$ - | \$ - | \$ - |
| Transacciones de la Deuda Pública / Costo Financiero de la Deuda | \$ - | \$ - | \$ - | \$ - | \$ - | \$ - |
| Transferencias, Participaciones y Aportaciones entre Diferentes Niveles y Ordenes de Gobierno | \$ - | \$ - | \$ - | \$ - | \$ - | \$ - |
| Saneamiento del Sistema Financiero | \$ - | \$ - | \$ - | \$ - | \$ - | \$ - |
| Adeudos de Ejercicios Fiscales Anteriores | \$ - | \$ - | \$ - | \$ - | \$ - | \$ - |
| Total del Gasto | \$ 85,179,647 | \$ 44,095 | \$ 85,223,742 | \$ 55,012,268 | \$ 54,624,144 | \$ 30,211,475 |

Elaboró.

L.C. Alejandra Alvarez
Córdova
Jefa del Departamento de
Programación y
Presupuesto

Vo.Bo.

L.C. Ana María Valdez Félix
Jefa del Departamento de
Recursos Financieros

Vo.Bo.

Lic. Carlos Peña Badillo
Director General

Vo.Bo.

L.C. Gilda D. Campillo Rivera
Subdirectora de
Administración y Finanzas

Supervisor

L.C. Angélica Martínez Rivas
Subdirectora de Planeación y
Evaluación.



| Identificación de Crédito o Instrumento | Contratación / Colocación | | Amortización | | Endeudamiento Neto | |
|--|---------------------------|----------|--------------|----------|--------------------|----------|
| | A | | B | | C = A - B | |
| Créditos Bancarios | | | | | | |
| Crédito No. | 0 | 0 | 0 | 0 | 0 | 0 |
| Crédito No. | 0 | 0 | 0 | 0 | 0 | 0 |
| Crédito No. | 0 | 0 | 0 | 0 | 0 | 0 |
| Crédito No. | 0 | 0 | 0 | 0 | 0 | 0 |
| Crédito No. | 0 | 0 | 0 | 0 | 0 | 0 |
| Crédito No. | 0 | 0 | 0 | 0 | 0 | 0 |
| Crédito No. | 0 | 0 | 0 | 0 | 0 | 0 |
| Total Créditos Bancarios | 0 | 0 | 0 | 0 | 0 | 0 |
| Otros Instrumentos de Deuda | | | | | | |
| Tipo de Instrumento | 0 | 0 | 0 | 0 | 0 | 0 |
| Tipo de Instrumento | 0 | 0 | 0 | 0 | 0 | 0 |
| Tipo de Instrumento | 0 | 0 | 0 | 0 | 0 | 0 |
| Tipo de Instrumento | 0 | 0 | 0 | 0 | 0 | 0 |
| Tipo de Instrumento | 0 | 0 | 0 | 0 | 0 | 0 |
| Tipo de Instrumento | 0 | 0 | 0 | 0 | 0 | 0 |
| Tipo de Instrumento | 0 | 0 | 0 | 0 | 0 | 0 |
| Total Otros Instrumentos de Deuda | 0 | 0 | 0 | 0 | 0 | 0 |
| TOTAL | 0 | 0 | 0 | 0 | 0 | 0 |

NO APLICA

NO

Elabóro.
 L.C. Alejandra Álvarez
 Córdova
 Jefa del Departamento de
 Programación y
 Presupuesto

Vo.Bo.
 L.C. Ana María Vázquez
 Félix
 Jefa del del Departamento
 de Recursos Financieros

Vo.Bo.
 Lic. Carlos Peña Badillo
 Director General

Vo.Bo.
 L.C. Gilda D. Campillo
 Rivera
 Subdirectora de
 Administración y Finanzas

Supervisó
 L.C. Angélica Martínez
 Rivas
 Subdirectora de Planeación



**INSTITUTO
ZACATECANO DE
EDUCACION PARA
ADULTOS**

Instituto Zacatecano de Educación para Adultos

Intereses de la Deuda

Del 01 de enero al 30 de septiembre de 2019



ZACATECAS
Trabajemos Unidos

| Identificación de Crédito o Instrumento | Devengado | Pagado |
|--|-----------|----------|
| Créditos Bancarios | | |
| Crédito No. | 0 | 0 |
| Crédito No. | 0 | 0 |
| Crédito No. | 0 | 0 |
| Crédito No. | 0 | 0 |
| Crédito No. | 0 | 0 |
| Crédito No. | 0 | 0 |
| Crédito No. | 0 | 0 |
| Total de Intereses de Créditos Bancarios | 0 | 0 |
| Otros Instrumentos de Deuda | | |
| Tipo de Instrumento | 0 | 0 |
| Tipo de Instrumento | 0 | 0 |
| Tipo de Instrumento | 0 | 0 |
| Tipo de Instrumento | 0 | 0 |
| Tipo de Instrumento | 0 | 0 |
| Tipo de Instrumento | 0 | 0 |
| Tipo de Instrumento | 0 | 0 |
| Total de Intereses de Otros Instrumentos de Deuda | 0 | 0 |
| TOTAL | 0 | 0 |

NO APLICA

NO

Elaboró.

L.C. Alejandra Álvarez
Córdoba
Jefa del Departamento de
Programación y

Vo.Bo.

L.C. Ana María Valdez
Félix
Jefa del del Departamento
de Recursos Financieros

Vo.Bo.

Lic. Carlos Peña Badillo
Director General

Vo.Bo.

L.C. Gilda D. Campillo
Rivera
Subdirectora de
Administración y Finanzas

Supervisó

L.C. Angelica Martínez
Rivas
Subdirectora de Planeación