





# Información Programática


AVANCE DE GESTIÓN FINANCIERA DEL 1° DE ENERO AL 30 DE SEPTIEMBRE  
INSTITUTO ZACATECANO DE EDUCACIÓN PARA ADULTOS


| 2019


Concepto	Egresos					Subejercicio 6 = (3 - 4)
	Aprobado	Ampliaciones/ (Reducciones)	Modificado	Devengado	Pagado	
	1	2	3 = (1 + 2)	4	5	
<b>Programas Presupuestarios</b>	<b>85,179,647</b>	<b>44,095</b>	<b>85,223,742</b>	<b>55,012,268</b>	<b>54,624,144</b>	<b>30,211,475</b>
Subsidios: Sector Social y Privado o Entidades Federativas y Municipios	15,457,148	0	15,457,148	12,101,114	12,101,114	3,356,034
S Sujetos a Reglas de Operación	15,457,148	0	15,457,148	12,101,114	12,101,114	3,356,034
U Otros Subsidios	0	0	0	0	0	0
Desempeño de las Funciones	13,251,966	44,095	13,296,061	5,709,542	5,691,976	7,586,519
E Prestación de Servicios Públicos	13,251,966	0	13,251,966	5,695,384	5,677,818	7,556,582
B Provisión de Bienes Públicos	0	0	0	0	0	0
P Planeación, seguimiento y evaluación de políticas públicas	0	0	0	0	0	0
F Promoción y fomento	0	0	0	0	0	0
G Regulación y supervisión	0	0	0	0	0	0
A Funciones de las Fuerzas Armadas (Únicamente Gobierno Federal)	0	0	0	0	0	0
R Específicos	0	44,095	44,095	14,158	14,158	29,937
K Proyectos de Inversión	0	0	0	0	0	0
Administrativos y de Apoyo	0	0	0	0	0	0
M Apoyo al proceso presupuestario y para mejorar la eficiencia institucional	0	0	0	0	0	0
O Apoyo a la función pública y al mejoramiento de la gestión	0	0	0	0	0	0
W Operaciones ajenas	0	0	0	0	0	0
Compromisos	0	0	0	0	0	0
L Obligaciones de cumplimiento de resolución jurisdiccional	0	0	0	0	0	0
N Desastres Naturales	0	0	0	0	0	0
Obligaciones	0	0	0	0	0	0
J Pensiones y jubilaciones	0	0	0	0	0	0
T Aportaciones a la seguridad social	0	0	0	0	0	0
Y Aportaciones a fondos de estabilización	0	0	0	0	0	0
Z Aportaciones a fondos de inversión y reestructura de pensiones	0	0	0	0	0	0
Programas de Gasto Federalizado (Gobierno Federal)	56,470,533	0	56,470,533	37,201,611	36,831,054	19,268,922
I Gasto Federalizado	56,470,533	0	56,470,533	37,201,611	36,831,054	19,268,922
C Participaciones a entidades federativas y municipios	0	0	0	0	0	0
Adeudos de ejercicios fiscales anteriores	0	0	0	0	0	0
Costo financiero, deuda o apoyos a deudores y ahorradores de la banca	0	0	0	0	0	0
Sin Clasificar	0	0	0	0	0	0
<b>Total del Gasto</b>	<b>85,179,647</b>	<b>44,095</b>	<b>85,223,742</b>	<b>55,012,268</b>	<b>54,624,144</b>	<b>30,211,475</b>

Elaboró  
  
 L.C. Alejandra Álvarez Córdova  
 Jefa del Departamento de Programación y Presupuesto

Vo.Bo.  
  
 L.C. Ana María Valdez Félix  
 Jefa del Departamento de Recursos Financieros

Vo.Bo.  
  
 Lic. Carlos Peña Badillo  
 Director General

Vo.Bo.  
  
 L.C. Gilda D. Campillo Rivera  
 Subdirectora de Administración y Finanzas

Supervisó  
  
 L.C. Angélica Martínez Rojas  
 Subdirectora de Planeación y Evaluación



#### Matriz de Indicadores de Desempeño bajo la Metodología de Marco Lógico a Nivel Fin al 30 de septiembre 2019.

No Proyecto	Proyecto	Objetivos	Indicador	Método de Calculo	Tipo	Dimensión	Frecuencia	Sentido	Unidad de Medida	Meta	Supuesto	Medio Verificación	Resultado	Fecha Captura	Periodo Evaluado
<b>Unidad Administrativa 1</b>															
1	Atención a la Demanda de Educación para Adultos	Contribuir a asegurar mayor cobertura, inclusión y equidad educativa entre todos los grupos de la población para la construcción de una sociedad más justa mediante la disminución del rezago educativo.	Índice de rezago educativo de la población de 15 años y más del año (n)	$IRTn15+ = IAn15+ + ISpn15+ + ISSn15+$ Dónde: $IRTn15+$ =Índice del rezago total de la población de 15 años y más del año (n) $IAn15+$ = Índice de la población analfabeta de 15 años y más del año (n) $ISpn15+$ = Índice de la población sin primaria terminada de 15 años y más del año (n) $ISSn15+$ = Índice de la población sin secundaria terminada de 15 años y más en el año (n)	Impacto	Eficiencia	Anual	Decremento	Índice	34	Colaboración de las instituciones gubernamentales para la disminución del rezago educativo.	Informe público ubicado en la web institucional: <a href="http://www.inea.gob.mx/ineanum/RezagoEducativo">http://www.inea.gob.mx/ineanum/RezagoEducativo</a> . Informe de proyección anual del Rezago Educativo. Estimación con base en la Encuesta Intercensal 2015 INEGI, Proyecciones de Población CONAPO 2010-2030, Estadística del Sistema Educativo Nacional, SEP y Logros INEA	34	09-07-19	2019
2															
3															
4															
<p><sup>1</sup> Nota</p> <p><sup>2</sup> Nota</p>															

Fuente de la Información: Estimación con base en la Encuesta Intercensal 2015 INEGI, Proyecciones de Población CONAPO 2010-2030, Estadística del Sistema

Programática/x

Elaboró

I.S.C. Alma Delia Pérez Villagrana  
Jefa del Departamento de Evaluación

Vo.Bo.

Lic. Carlos Peña Badillo  
Director General

Supervisó

L.C. Angélica Martínez Rivas  
Subdirectora de Planeación y Evaluación




### Matriz de Indicadores de Desempeño bajo la Metodología de Marco Lógico a Nivel Propósito al 30 de septiembre 2019.

No Proyecto	Proyecto	Objetivos	Indicador	Método de Cálculo	Tipo	Dimensión	Frecuencia	Sentido	Unidad de Medida	Meta	Supuesto	Medio Verificación	Resultado	Fecha Captura	Periodo Evaluado
<b>Unidad Administrativa 1</b>															
1	Atención a la Demanda de Educación para Adultos	Población de 15 años y más con rezago educativo concluyen la educación básica.	Porcentaje de personas de 15 años y más que concluyen la educación básica	(Número de personas atendidas en el programa que concluyen el nivel secundaria en el año t / El número de personas de 15 años y más en rezago educativo en el año t-1) * 100	Impacto	Eficiencia	Anual	Incremento	Porcentaje	2.8%	Colaboración de las instituciones gubernamentales para la disminución del rezago educativo.	Informe público ubicado en la web institucional: <a href="http://www.inea.gob.mx/ineanum/">http://www.inea.gob.mx/ineanum/</a> <a href="http://www.inea.gob.mx/ineanum/RezagoEducativo">http://www.inea.gob.mx/ineanum/RezagoEducativo</a> Informe de proyección anual del Rezago Educativo. Estimación con base en la Encuesta Intercensal 2015 INEGI, Proyecciones de Población CONAPO 2010-2030, Estadística del Sistema Educativo Nacional, SEP y Logros INEA	0.5%	09/07/2019	2019
2															
3															
4															
<sup>1</sup> El resultado del indicador se obtiene al final del ejercicio <sup>2</sup> El resultado del indicador se obtiene al final del ejercicio															
<b>Unidad Administrativa 2</b>															
1															
2															

Fuente de la información: Página web <http://www.inea.gob.mx/ineanum/> y <http://www.inea.gob.mx/ineanum/RezagoEducativo>


Programática / X

Elaboró




I.S.C. Alma Delia Pérez Villagrana  
Jefa del Departamento de Evaluación

Vo.Bo.



Lic. Carlos Peña Badillo  
Director General

Supervisó



L.C. Angélica Martínez Rivas  
Subdirectora de Planeación y Evaluación


## PROGRAMAS Y PROYECTOS DE INVERSIÓN

Del 01 de enero al 30 de septiembre de 2019


Nota: No aplica este formato, dado que el Instituto Zacatecano de Educación para Adultos no cuenta con Programas y Proyectos de Inversión.

**NO APLICA**

Vo. Bo.

  
Lic. Carlos Peña Badillo  
Director General

Elaboró

  
L.C. Alejandra Álvarez Córdova  
Jefe del Depto. de Programación y Presupuesto

Autorizó

  
L.C. Angélica Martínez Rivas  
Subdirectora de Planeación y Evaluación