


II. Información Presupuestaria

CUENTA PÚBLICA DEL 1° DE ENERO AL 31 DE DICIEMBRE
INSTITUTO ZACATECANO DE EDUCACIÓN PARA ADULTOS

2020



II. I. Información Presupuestaria

Estado Analítico de Ingresos

CUENTA PÚBLICA DEL 1° DE ENERO AL 31 DE DICIEMBRE
INSTITUTO ZACATECANO DE EDUCACIÓN PARA ADULTOS

| 2020



Rubro de Ingresos	Ingreso					Diferencia (6 = 5 - 1)
	Estimado	Ampliaciones y Reducciones	Modificado	Devengado	Recaudado	
	(1)	(2)	(3= 1 + 2)	(4)	(5)	
Impuestos	0	0	0	0	0	0
Cuotas y Aportaciones de Seguridad Social	0	0	0	0	0	0
Contribuciones de Mejoras	0	0	0	0	0	0
Derechos	0	0	0	0	0	0
Productos	0	39,262	39,262	39,262	39,262	39,262
Aprovechamientos	0	0	0	0	0	0
Ingresos por Ventas de Bienes, Prestación de Servicios y Otros Ingresos	0	36,820	36,820	36,820	36,820	36,820
Participaciones, Aportaciones, Convenios, Incentivos Derivados de la Colaboración Fiscal y Fondos Distintos de Aportaciones	0	0	0	0	0	0
Transferencias, Asignaciones, Subsidios y Subvenciones, y Pensiones y Jubilaciones	91,297,793	7,415,443	98,713,236	98,713,236	98,713,236	7,415,443
Ingresos Derivados de Financiamientos	0	0	0	0	0	0
Total	91,297,793	7,491,524	98,789,317	98,789,317	98,789,317	7,491,524
				Ingresos excedentes		

Estado Analítico de Ingresos Por Fuente de Financiamiento	Ingreso					Diferencia (6 = 5 - 1)
	Estimado	Ampliaciones y Reducciones	Modificado	Devengado	Recaudado	
	(1)	(2)	(3= 1 + 2)	(4)	(5)	
Ingresos del Poder Ejecutivo Federal o Estatal y de los Municipios	0	0	0	0	0	0
Impuestos	0	0	0	0	0	0
Cuotas y Aportaciones de Seguridad Social	0	0	0	0	0	0
Contribuciones de Mejoras	0	0	0	0	0	0
Derechos	0	0	0	0	0	0
Productos ¹	0	0	0	0	0	0
Aprovechamientos ²	0	0	0	0	0	0
Participaciones, Aportaciones, Convenios, Incentivos Derivados de la Colaboración Fiscal y Fondos Distintos de Aportaciones.	0	0	0	0	0	0
Transferencias, Asignaciones, Subsidios y Subvenciones, y Pensiones y Jubilaciones.	0	0	0	0	0	0
Ingresos de los Entes Públicos de los Poderes Legislativo y Judicial, de los Órganos Autónomos y del Sector Paraestatal o Paramunicipal, así como de las Empresas Productivas del Estado	91,297,793	7,491,524	98,789,317	98,789,317	98,789,317	7,491,524
Cuotas y Aportaciones de Seguridad Social	0	0	0	0	0	0
Productos ¹	0	39,262	39,262	39,262	39,262	39,262
Ingresos por Ventas de Bienes, Prestación de Servicios y otros Ingresos ³	0	36,820	36,820	36,820	36,820	36,820
Transferencias, Asignaciones, Subsidios y Subvenciones, y Pensiones y Jubilaciones	91,297,793	7,415,443	98,713,236	98,713,236	98,713,236	7,415,443
Ingresos Derivados de Financiamientos	0	0	0	0	0	0
Ingresos Derivados de Financiamientos	0	0	0	0	0	0
Total	0	0	0	0	0	7,491,524
Ingresos excedentes					0	7,491,524

¹ Incluye intereses que generan las cuentas bancarias de los entes públicos en productos.

² Incluye donativos en efectivo del Poder Ejecutivo, entre otros aprovechamientos.

³ Se refiere a los ingresos propios obtenidos por los Poderes Legislativos y Judicial, los Órganos Autónomos y las entidades de la administración pública paraestatal y paramunicipal, por sus actividades diversas no inherentes a su operación que generan recursos y que no sean ingresos por venta de bienes o prestación de servicios, tales como donativos en efectivo, entre otros.

Elaboró

 L.C. Alejandra Álvarez Córdova
 Jefa del Departamento de Programación y Presupuesto

Vo.Bo.

 L.C. Ana María Vázquez Félix
 Jefa del Departamento de Recursos Financieros

Vo.Bo.


 Lic. Carlos Peña Badillo
 Director General

Vo.Bo.

 Lic. César Antonio Sánchez Barajas
 Subdirector de Administración y Finanzas

Supervisó

 L.C. Angélica Martínez Rivas
 Subdirectora de Planeación y Evaluación



II. II. Información Presupuestaria

Estado Analítico del Ejercicio del Presupuesto de Egresos

CUENTA PÚBLICA DEL 1° DE ENERO AL 31 DE DICIEMBRE
INSTITUTO ZACATECANO DE EDUCACIÓN PARA ADULTOS

| 2020

Cuenta Pública 2020
Instituto Zacatecano de Educación para Adultos
Estado Analítico del Ejercicio del Presupuesto de Egresos
Clasificación Administrativa
Del 1 de enero al 31 de diciembre de 2020

Concepto	Egresos					Subejercicio
	Aprobado	Ampliaciones/ (Reducciones)	Modificado	Devengado	Pagado	
	1	2	3 = (1 + 2)	4	5	
Poder Ejecutivo	91,297,793	7,491,524	98,789,317	98,789,317	98,520,484	0
<i>Administración Pública Centralizada</i>	0	0	0	0	0	0
<i>Administración Pública Descentralizada</i>	91,297,793	7,491,524	98,789,317	98,789,317	98,520,484	0
Poder Legislativo	0	0	0	0	0	0
Poder Judicial	0	0	0	0	0	0
Organos Autónomos	0	0	0	0	0	0
Municipios	0	0	0	0	0	0
Total del Gasto	91,297,793	7,491,524	98,789,317	98,789,317	98,520,484	0


Cuenta Pública 2020
 Instituto Zacatecano de Educación para Adultos
 Estado Analítico del Ejercicio del Presupuesto de Egresos
 Clasificación Administrativa

Del 1 de enero al 31 de diciembre de 2020

Concepto	Egresos					Subejercicio 6 = (3 - 4)
	Aprobado	Ampliaciones/ (Reducciones)	Modificado	Devengado	Pagado	
	1	2	3 = (1 + 2)	4	5	
Instituto Zacatecano de Educación para Adultos	91,297,793	7,491,524	98,789,317	98,789,317	98,520,484	0
Unidad Administrativa 2	0	0	0	0	0	0
Unidad Administrativa 3	0	0	0	0	0	0
Unidad Administrativa 4	0	0	0	0	0	0
Unidad Administrativa 5	0	0	0	0	0	0
Unidad Administrativa 6	0	0	0	0	0	0
Unidad Administrativa 7	0	0	0	0	0	0
Unidad Administrativa 8	0	0	0	0	0	0
Unidad Administrativa 9	0	0	0	0	0	0
Unidad Administrativa 10	0	0	0	0	0	0
Total del Gasto	91,297,793	7,491,524	98,789,317	98,789,317	98,520,484	0

Concepto	Egresos					Subejercicio
	Aprobado	Ampliaciones/ (Reducciones)	Modificado	Devengado	Pagado	
	1	2	3 = (1 + 2)	4	5	
Entidades Paraestatales y Fideicomisos No Empresariales y No Financieros	\$ 91,297,793	\$ 7,491,524	\$ 98,789,317	\$ 98,789,317	\$ 98,520,484	\$ -
Instituciones Públicas de la Seguridad Social	\$ -	\$ -	\$ -	\$ -	\$ -	\$ -
Entidades Paraestatales Empresariales No Financieras con Participación Estatal Mayoritaria	\$ -	\$ -	\$ -	\$ -	\$ -	\$ -
Fideicomisos Empresariales No Financieros con Participación Estatal Mayoritaria.	\$ -	\$ -	\$ -	\$ -	\$ -	\$ -
Entidades Paraestatales Empresariales Financieras Monetarias con Participación Estatal Mayoritaria.	\$ -	\$ -	\$ -	\$ -	\$ -	\$ -
Entidades Paraestatales Empresariales Financieras No Monetarias con Participación Estatal Mayoritaria.	\$ -	\$ -	\$ -	\$ -	\$ -	\$ -
Fideicomisos Financieros Públicos con Participación Estatal Mayoritaria.	\$ -	\$ -	\$ -	\$ -	\$ -	\$ -
Total del Gasto	\$ 91,297,793	\$ 7,491,524	\$ 98,789,317	\$ 98,789,317	\$ 98,520,484	\$ -

Elaboró.




L.C. Alejandra Álvarez Córdova
 Jefa del Departamento de Programación y Presupuesto

Vo.Bo.




L.C. Ana María Valdez Félix
 Jefa del Departamento de Recursos Financieros

Vo.Bo.




Lic. Carlos Peña Badillo
 Director General

Vo.Bo.



Lic. César Antonio Sánchez Barajas
 Subdirector de Administración y Finanzas.

Supervisó



L.C. Angélica Martínez Rivas
 Subdirectora de Planeación y Evaluación



Cuenta Pública 2020
 Instituto Zacatecano de Educación para Adultos
 Estado Analítico del Ejercicio del Presupuesto de Egresos
 Clasificación Económica (por Tipo de Gasto)
 Del 1 de enero al 31 de diciembre de 2020

Concepto	Egresos					Subejercicio 6 = (3 - 4)
	Aprobado	Ampliaciones/ (Reducciones)	Modificado	Devengado	Pagado	
	1	2	3 = (1 + 2)	4	5	
Gasto Corriente	91,297,793	7,491,524	98,789,317	98,789,317	98,520,484	0
Gasto de Capital	0	0	0	0	0	0
Amortización de la Deuda y Disminución de Pasivos	0	0	0	0	0	0
Pensiones y Jubilaciones	0	0	0	0	0	0
Participaciones	0	0	0	0	0	0
Total del Gasto	91,297,793	7,491,524	98,789,317	98,789,317	98,520,484	0

Elaboró.




L.C. Alejandra Álvarez Córdova
 Jefa del Departamento de
 Programación y Presupuesto

Vo.Bo.




L.C. Ana María Valdez Félix
 Jefa del Departamento de
 Recursos Financieros

Vo.Bo.



Lic. Carlos Peña Badillo
 Director General

Vo.Bo.



Lic. César Antonio Sánchez
 Barajas
 Subdirector de Administración

Supervisó



L.C. Angélica Martínez Rivas
 Subdirectora de Planeación y
 Evaluación

Concepto	Egresos					Subejercicio
	Aprobado	Ampliaciones/ (Reducciones)	Modificado	Devengado	Pagado	
	1	2	3 = (1 + 2)	4	5	
Servicios Personales	42,998,089	2,355,607	45,353,696	45,353,696	45,353,696	0
Remuneraciones al Personal de Carácter Permanente	11,726,926	331,208	12,058,134	12,058,134	12,058,134	0
Remuneraciones al Personal de Carácter Transitorio	1,479,051	-73,588	1,405,463	1,405,463	1,405,463	0
Remuneraciones Adicionales y Especiales	2,747,220	58,302	2,805,522	2,805,522	2,805,522	0
Seguridad Social	4,108,254	-304,179	3,804,075	3,804,075	3,804,075	0
Otras Prestaciones Sociales y Económicas	17,336,638	1,182,155	18,518,793	18,518,793	18,518,793	0
Previsiones	0	0	0	0	0	0
Pago de Estímulos a Servidores Públicos	5,600,000	1,161,710	6,761,710	6,761,710	6,761,710	0
Materiales y Suministros	5,278,904	-1,643,923	3,634,981	3,634,981	3,634,081	0
Materiales de Administración, Emisión de Documentos y Artículos Oficiales	1,267,500	804,730	2,072,230	2,072,230	2,072,230	0
Alimentos y Utensilios	151,404	-84,740	66,664	66,664	65,764	0
Materias Primas y Materiales de Producción y Comercialización	0	0	0	0	0	0
Materiales y Artículos de Construcción y de Reparación	55,000	-14,000	41,000	41,000	41,000	0
Productos Químicos, Farmacéuticos y de Laboratorio	20,000	-1,080	18,920	18,920	18,920	0
Combustibles, Lubricantes y Aditivos	3,150,000	-2,080,082	1,069,918	1,069,918	1,069,918	0
Vestuario, Blancos, Prendas de Protección y Artículos Deportivos	110,000	-18,911	91,089	91,089	91,089	0
Materiales y Suministros Para Seguridad	0	0	0	0	0	0
Herramientas, Refacciones y Accesorios Menores	525,000	-249,839	275,161	275,161	275,161	0
Servicios Generales	17,941,245	-2,030,808	15,910,437	15,910,437	15,676,083	0
Servicios Básicos	1,337,000	-367,604	969,396	969,396	969,396	0
Servicios de Arrendamiento	3,314,326	-81,421	3,232,905	3,232,905	3,232,905	0
Servicios Profesionales, Científicos, Técnicos y Otros Servicios	8,798,319	-806,788	7,991,531	7,991,531	7,991,531	0
Servicios Financieros, Bancarios y Comerciales	565,600	-140,996	424,604	424,604	424,604	0
Servicios de Instalación, Reparación, Mantenimiento y Conservación	1,278,000	377,078	1,655,078	1,655,078	1,420,724	0
Servicios de Comunicación Social y Publicidad.	0	0	0	0	0	0
Servicios de Traslado y Viáticos	575,000	-428,025	146,975	146,975	146,975	0
Servicios Oficiales	632,733	-571,968	60,765	60,765	60,765	0
Otros Servicios Generales	1,440,267	-11,084	1,429,183	1,429,183	1,429,183	0
Total del Gasto hoja 1 de 3	66,218,238	-1,319,124	64,899,114	64,899,114	64,663,860	0

Concepto	Egresos					Subejercicio
	Aprobado	Ampliaciones/ (Reducciones)	Modificado	Devengado	Pagado	
	1	2	3 = (1 + 2)	4	5	
Transferencias, Asignaciones, Subsidios y Otras Ayudas	25,079,555	8,810,648	33,890,203	33,890,203	33,856,623	0
Transferencias Internas y Asignaciones al Sector Público	0	0	0	0	0	0
Transferencias al Resto del Sector Público	0	34,269	34,269	34,269	689	0
Subsidios y Subvenciones	296,370	18,399	314,769	314,769	314,769	0
Ayudas Sociales	24,779,555	8,757,980	33,537,535	33,537,535	33,537,535	0
Pensiones y Jubilaciones	0	0	0	0	0	0
Transferencias a Fideicomisos, Mandatos y Otros Análogos	3,630	0	3,630	3,630	3,630	0
Transferencias a la Seguridad Social	0	0	0	0	0	0
Donativos	0	0	0	0	0	0
Transferencias al Exterior	0	0	0	0	0	0
Bienes Muebles, Inmuebles e Intangibles	0	0	0	0	0	0
Mobiliario y Equipo de Administración	0	0	0	0	0	0
Mobiliario y Equipo Educativo y Recreativo	0	0	0	0	0	0
Equipo e Instrumental Médico y de Laboratorio	0	0	0	0	0	0
Vehículos y Equipo de Transporte	0	0	0	0	0	0
Equipo de Defensa y Seguridad	0	0	0	0	0	0
Maquinaria, Otros Equipos y Herramientas	0	0	0	0	0	0
Activos Biológicos	0	0	0	0	0	0
Bienes Inmuebles	0	0	0	0	0	0
Activos Intangibles	0	0	0	0	0	0
Inversión Pública	0	0	0	0	0	0
Obra Pública en Bienes de Dominio Público	0	0	0	0	0	0
Obra Pública en Bienes Propios	0	0	0	0	0	0
Proyectos Productivos y Acciones de Fomento	0	0	0	0	0	0
Total del Gasto hoja 2 de 3	25,079,555	8,810,648	33,890,203	33,890,203	33,856,623	0



Cuenta Pública 2020

Instituto Zacatecano de Educación para Adultos
 Estado Analítico del Ejercicio del Presupuesto de Egresos
 Clasificación por Objeto del Gasto (Capítulo y Concepto)
 Del 1 de enero al 31 de diciembre de 2020

Concepto	Egresos					Subejercicio
	Aprobado	Ampliaciones/ (Reducciones)	Modificado	Devengado	Pagado	
	1	2	3 = (1 + 2)	4	5	
Inversiones Financieras y Otras Provisiones	0	0	0	0	0	0
Inversiones Para el Fomento de Actividades Productivas	0	0	0	0	0	0
Acciones y Participaciones de Capital	0	0	0	0	0	0
Compra de Títulos y Valores	0	0	0	0	0	0
Concesión de Préstamos	0	0	0	0	0	0
Inversiones en Fideicomisos, Mandatos y Otros Análogos	0	0	0	0	0	0
Otras Inversiones Financieras	0	0	0	0	0	0
Provisiones para Contingencias y Otras Erogaciones Especiales	0	0	0	0	0	0
Participaciones y Aportaciones	0	0	0	0	0	0
Participaciones	0	0	0	0	0	0
Aportaciones	0	0	0	0	0	0
Convenios	0	0	0	0	0	0
Deuda Pública	0	0	0	0	0	0
Amortización de la Deuda Pública	0	0	0	0	0	0
Intereses de la Deuda Pública	0	0	0	0	0	0
Comisiones de la Deuda Pública	0	0	0	0	0	0
Gastos de la Deuda Pública	0	0	0	0	0	0
Costo por Coberturas	0	0	0	0	0	0
Apoyos Financieros	0	0	0	0	0	0
Adeudos de Ejercicios Fiscales Anteriores (Adefas)	0	0	0	0	0	0
Total del Gasto hoja 3 de 3	0	0	0	0	0	0
Total del Gasto Clasificación por Objeto del Gasto	91,297,793	7,491,524	98,789,317	98,789,317	98,520,484	0

Elaboró.

 L.C. Alejandra Álvarez Córdova
 Jefa del Departamento de
 Programación y Presupuesto

Vo.Bo.

 L.C. Ana María Valdez Félix
 Jefa del Departamento de Recursos
 Financieros

Vo.Bo.

 Lic. Carlos Peña Badillo
 Director General

Vo.Bo.

 Lic. César Antonio Sánchez
 Barajas
 Subdirector de Administración y

Supervisó

 L.C. Angelica Martínez Rivas
 Subdirectora de Planeación y
 Evaluación

Concepto	Egresos					Subejercicio 6 = { 3 - 4 }
	Aprobado	Ampliaciones/ (Reducciones)	Modificado	Devengado	Pagado	
	1	2	3 = (1 + 2)	4	5	
Gobierno	0	0	0	0	0	0
Legislación	0	0	0	0	0	0
Justicia	0	0	0	0	0	0
Coordinación de la Política de Gobierno	0	0	0	0	0	0
Relaciones Exteriores	0	0	0	0	0	0
Asuntos Financieros y Hacendarios.	0	0	0	0	0	0
Seguridad Nacional	0	0	0	0	0	0
Asuntos de Orden Público y de Seguridad Interior	0	0	0	0	0	0
Otros Servicios Generales	0	0	0	0	0	0
Desarrollo Social	91,297,793	7,491,524	98,789,317	98,789,317	98,520,484	0
Protección Ambiental	0	0	0	0	0	0
Vivienda y Servicios a la Comunidad	0	0	0	0	0	0
Salud	0	0	0	0	0	0
Recreación, Cultura y Otras Manifestaciones Sociales	0	0	0	0	0	0
Educación	91,297,793	7,491,524	98,789,317	98,789,317	98,520,484	0
Protección Social	0	0	0	0	0	0
Otros Asuntos Sociales	0	0	0	0	0	0
Desarrollo Económico	0	0	0	0	0	0
Asuntos Económicos, Comerciales y Laborales en General	0	0	0	0	0	0
Agropecuaria, Silvicultura, Pesca y Caza	0	0	0	0	0	0
Combustibles y Energía	0	0	0	0	0	0
Minería, Manufacturas y Construcción	0	0	0	0	0	0
Transporte	0	0	0	0	0	0
Comunicaciones	0	0	0	0	0	0
Turismo	0	0	0	0	0	0
Ciencia, Tecnología e Innovación	0	0	0	0	0	0
Otras Industrias y Otros Asuntos Económicos	0	0	0	0	0	0
Otras no Clasificadas en Funciones Anteriores	0	0	0	0	0	0
Transacciones de la Deuda Pública / Costo Financiero de la Deuda	0	0	0	0	0	0
Transferencias, Participaciones y Aportaciones entre Diferentes Niveles y Ordenes de Saneamiento del Sistema Financiero	0	0	0	0	0	0
Adeudos de Ejercicios Fiscales Anteriores	0	0	0	0	0	0
Total del Gasto	91,297,793	7,491,524	98,789,317	98,789,317	98,520,484	0

Elaboró

 L.C. Alejandra Álvarez Córdova
 Jefa del Departamento de Programación y Presupuesto

Vo.Bo.

 L.C. Ana María Valdez Félix
 Jefa del Departamento de Recursos Financieros

Vo.Bo.

 Lic. Carlos Peña Badillo
 Director General

Vo.Bo.

 Lic. César Antonio Sánchez Barajas
 Subdirector de Administración y Finanzas.

Supervisó

 L.C. Angélica Maguerez Rivas
 Subdirectora de Planeación y Evaluación

Concepto	Egresos					Subejercicio
	Aprobado	Ampliaciones/ (Reducciones)	Modificado	Devengado	Pagado	
	1	2	3 = (1 + 2)	4	5	
11 Recursos Fiscales	0	39,262	39,262	39,262	5,627	0
12 Financiamientos Internos	0	0	0	0	0	0
13 Financiamientos Externos	0	0	0	0	0	0
14 Recursos Propios	0	36,820	36,820	36,820	36,819	0
15 Recursos Federales NE	0	0	0	0	0	0
16 Recursos Estatales NE	10,886,490	1,450,000	12,336,490	12,336,490	12,254,363	0
17 Otros recursos de Libre Disposición	0	0	0	0	0	0
25 Recursos Federales E	80,411,303	5,965,443	86,376,746	86,376,746	86,223,674	0
26 Recursos Estatales E						
27 Otros Recursos de Transferencias Federales Etiquetadas	0	0	0	0	0	0
Total del Gasto	91,297,793	7,491,524	98,789,317	98,789,317	98,520,484	0

Elaboró

 L.C. Alejandra Álvarez Córdova
 Jefa del Departamento de
 Programación y Presupuesto

Vo.Bo.

 L.C. Ana María Valdez Félix
 Jefa del Departamento de Recursos
 Financieros

Vo.Bo.

 Lic. Carlos Peña Badillo
 Director General

Vo.Bo.

 Lic. César Antonio Sánchez Barajas
 Subdirector de Administración y
 Finanzas

Supervisó

 L.C. Angélica Martínez Rojas
 Subdirectora de Planeación y
 Evaluación

Identificación de Crédito o Instrumento	Contratación / Colocación A	Amortización B	Endeudamiento Neto C = A - B
Créditos Bancarios			
Crédito No.	0	0	0
Crédito No.	0	0	0
Crédito No.	0	0	0
Crédito No.	0	0	0
Crédito No.	0	0	0
Crédito No.	0	0	0
Crédito No.	0	0	0
Total Créditos Bancarios	0	0	0
Otros Instrumentos de Deuda			
Tipo de Instrumento	0	0	0
Tipo de Instrumento	0	0	0
Tipo de Instrumento	0	0	0
Tipo de Instrumento	0	0	0
Tipo de Instrumento	0	0	0
Tipo de Instrumento	0	0	0
Tipo de Instrumento	0	0	0
Total Otros Instrumentos de Deuda	0	0	0
TOTAL	0	0	0

NO APLICA

NO

Elaboró

 L.C. Alejandra Álvarez Córdova
 Jefa del Departamento de Programación y Presupuesto

Vo.Bo.

 L.C. Ana María Vázquez Félix
 Jefa del Departamento de

Vo.Bo.

 Lic. Carlos Peña Badillo
 Director General

Vo.Bo.

 Lic. César Antonio Sánchez Barajas
 Subdirector de Administración y

Supervisó

 L.C. Angélica Martínez Rivas
 Subdirectora de Planeación y Evaluación

Identificación de Crédito o Instrumento	Devengado	Pagado
Créditos Bancarios		
Crédito No.	0	0
Crédito No.	0	0
Crédito No.	0	0
Crédito No.	0	0
Crédito No.	0	0
Crédito No.	0	0
Crédito No.	0	0
Total de Intereses de Créditos Bancarios	0	0
Otros Instrumentos de Deuda		
Tipo de Instrumento	0	0
Tipo de Instrumento	0	0
Tipo de Instrumento	0	0
Tipo de Instrumento	0	0
Tipo de Instrumento	0	0
Tipo de Instrumento	0	0
Tipo de Instrumento	0	0
Total de Intereses de Otros Instrumentos de Deuda	0	0
TOTAL	0	0

NO APLICA

Elaboró

 L.C. Alejandra Álvarez Córdova
 Jefa del Departamento de Programación y Presupuesto

Vo.Bo.

 L.C. Ana María Vázquez Félix
 Jefa del Departamento de Recursos Financieros

Vo.Bo.

 Lic. Carlos Peña Badillo
 Director General

Vo.Bo.

 Lic. César Antonio Sánchez Barajas
 Subdirector de Administración y

Supervisó

 L.C. Angélica Martínez Rivas
 Subdirectora de Planeación y Evaluación