



# I. Información Contable

DEL 1° DE ENERO AL 31 DE MARZO  
INSTITUTO ZACATECANO DE EDUCACIÓN PARA ADULTOS

| 2021

**INSTITUTO ZACATECANO DE EDUCACION PARA ADULTOS  
ESTADO DE ZACATECAS**

**Balanza de Comprobación del 01/mar/2021 al 31/mar/2021**

**Cuentas de Mayor con saldo y/o movimientos. (De la cuenta: 1000 a la 9000)**

Usr: financieros  
Rep: rptBalanzaComprobacion

Fecha y hora de Impresión | 08/abr/2021  
01:00 p.m.

Nat.	Cuenta	Nombre de la cuenta	SALDO ANTERIOR		MOVIMIENTOS		SALDO ACTUAL	
			DEUDOR	ACREEDOR	DEUDOR	ACREEDOR	DEUDOR	ACREEDOR
D	1112	BANCOS/TESORERÍA	\$10,307,000.79	\$0.00	\$11,156,096.73	\$11,327,838.46	\$10,135,259.06	\$0.00
D	1122	CUENTAS POR COBRAR A CORTO PLAZO	\$0.00	\$0.00	\$8,403,937.65	\$8,403,937.65	\$0.00	\$0.00
D	1123	DEUDORES DIVERSOS POR COBRAR A CORTO PLAZO	\$34,611.83	\$0.00	\$9,007.72	\$10,137.72	\$33,481.83	\$0.00
D	1124	INGRESOS POR RECUPERAR A CORTO PLAZO	\$0.00	\$0.00	\$1,664.56	\$1,664.56	\$0.00	\$0.00
D	1125	DEUDORES POR ANTICIPOS DE LA TESORERÍA A CORTO PLAZO	\$0.00	\$0.00	\$51,400.00	\$8,000.00	\$43,400.00	\$0.00
D	1131	ANTICIPO A PROVEEDORES POR ADQUISICIÓN DE BIENES Y PRESTACIÓN DE SERVICIOS A CORTO PLAZO	\$218,031.00	\$0.00	\$0.00	\$218,031.00	\$0.00	\$0.00
D	1231	TERRENOS	\$1,205,419.50	\$0.00	\$0.00	\$0.00	\$1,205,419.50	\$0.00
D	1241	MOBILIARIO Y EQUIPO DE ADMINISTRACIÓN	\$4,817,657.86	\$0.00	\$0.00	\$0.00	\$4,817,657.86	\$0.00
D	1242	MOBILIARIO Y EQUIPO EDUCACIONAL Y RECREATIVO	\$303,033.14	\$0.00	\$0.00	\$0.00	\$303,033.14	\$0.00
D	1244	VEHÍCULOS Y EQUIPO DE TRANSPORTE	\$17,979,991.24	\$0.00	\$0.00	\$0.00	\$17,979,991.24	\$0.00
D	1246	MAQUINARIA, OTROS EQUIPOS Y HERRAMIENTAS	\$133,874.40	\$0.00	\$0.00	\$0.00	\$133,874.40	\$0.00
D	1251	SOFTWARE	\$7,566.46	\$0.00	\$0.00	\$0.00	\$7,566.46	\$0.00
A	1263	DEPRECIACIÓN ACUMULADA DE BIENES MUEBLES	\$0.00	\$22,895,367.73	\$0.00	\$13,053.82	\$0.00	\$22,908,421.55
A	1265	AMORTIZACIÓN ACUMULADA DE ACTIVOS INTANGIBLES	\$0.00	\$7,566.46	\$0.00	\$0.00	\$0.00	\$7,566.46
A	2111	SERVICIOS PERSONALES POR PAGAR A CORTO PLAZO	\$0.00	-\$5,327.94	\$3,762,931.38	\$3,804,335.49	\$0.00	\$36,076.17
A	2112	PROVEEDORES POR PAGAR A CORTO PLAZO	\$0.00	\$382.80	\$1,596,121.42	\$1,623,940.78	\$0.00	\$28,202.16
A	2115	TRANSFERENCIAS OTORGADAS POR PAGAR A CORTO PLAZO	\$0.00	\$0.00	\$3,739,120.65	\$3,739,120.65	\$0.00	\$0.00
A	2117	RETENCIONES Y CONTRIBUCIONES POR PAGAR A CORTO PLAZO	\$0.00	\$650,572.76	\$1,009,625.34	\$1,081,337.24	\$0.00	\$722,284.66
A	2119	OTRAS CUENTAS POR PAGAR A CORTO PLAZO	\$0.00	\$59,278.10	\$118,556.20	\$118,556.20	\$0.00	\$59,278.10
A	2261	PROVISIÓN PARA DEMANDAS Y JUICIOS A LARGO PLAZO	\$0.00	\$78,981.98	\$0.00	\$0.00	\$0.00	\$78,981.98
A	3120	DONACIONES DE CAPITAL	\$0.00	\$126,729.50	\$0.00	\$0.00	\$0.00	\$126,729.50
A	3210	RESULTADOS DEL EJERCICIO (AHORRO/ DESAHORRO)	\$0.00	\$0.00	\$0.00	\$0.00	\$0.00	\$0.00
A	3220	RESULTADOS DE EJERCICIOS ANTERIORES	\$0.00	\$20,045,630.32	\$0.00	\$0.00	\$0.00	\$20,045,630.32
A	3250	RECTIFICACIONES DE RESULTADOS DE EJERCICIOS ANTERIORES	\$0.00	-\$17,292,184.69	\$0.00	\$0.00	\$0.00	-\$17,292,184.69
A	3252	CAMBIOS POR ERRORES CONTABLES	\$0.00	-\$1,186,308.92	\$0.00	\$0.00	\$0.00	-\$1,186,308.92
A	4151	PRODUCTOS	\$0.00	\$3,017.71	\$0.00	\$1,664.56	\$0.00	\$4,682.27
A	4221	TRANSFERENCIAS Y ASIGNACIONES	\$0.00	\$17,878,408.00	\$0.00	\$5,812,317.00	\$0.00	\$23,690,725.00
A	4223	SUBSIDIOS Y SUBVENCIONES	\$0.00	\$0.00	\$0.00	\$2,500,000.00	\$0.00	\$2,500,000.00
A	4399	OTROS INGRESOS Y BENEFICIOS VARIOS	\$0.00	\$1.00	\$0.00	\$91,620.65	\$0.00	\$91,621.65
D	5111	REMUNERACIONES AL PERSONAL DE CARÁCTER PERMANENTE	\$2,023,443.31	\$0.00	\$1,003,155.49	\$0.00	\$3,026,598.80	\$0.00
D	5112	REMUNERACIONES AL PERSONAL DE CARÁCTER TRANSITORIO	\$55,809.00	\$0.00	\$103,350.00	\$0.00	\$159,159.00	\$0.00
D	5113	REMUNERACIONES ADICIONALES Y ESPECIALES	\$734,892.27	\$0.00	\$56,493.82	\$0.00	\$791,386.09	\$0.00
D	5114	SEGURIDAD SOCIAL	\$278,282.83	\$0.00	\$413,512.70	\$0.00	\$691,795.53	\$0.00
D	5115	OTRAS PRESTACIONES SOCIALES Y ECONÓMICAS	\$2,655,643.91	\$0.00	\$1,328,970.46	\$0.00	\$3,984,614.37	\$0.00
D	5116	PAGO DE ESTÍMULOS A SERVIDORES PÚBLICOS	\$0.00	\$0.00	\$561,631.41	\$0.00	\$561,631.41	\$0.00
D	5121	MATERIALES DE ADMINISTRACIÓN, EMISIÓN DE DOCUMENTOS Y ARTÍCULOS OFICIALES	\$10,082.00	\$0.00	\$36,856.80	\$0.00	\$46,938.80	\$0.00
D	5122	ALIMENTOS Y UTENSILIOS	\$4,866.72	\$0.00	\$4,627.16	\$0.00	\$9,493.88	\$0.00
D	5124	MATERIALES Y ARTÍCULOS DE CONSTRUCCIÓN Y DE REPARACIÓN	\$446.99	\$0.00	\$739.88	\$0.00	\$1,186.87	\$0.00
D	5126	COMBUSTIBLES, LUBRICANTES Y ADITIVOS	\$0.00	\$0.00	\$70,806.69	\$0.00	\$70,806.69	\$0.00

# INSTITUTO ZACATECANO DE EDUCACION PARA ADULTOS ESTADO DE ZACATECAS

**Balanza de Comprobación del 01/mar/2021 al 31/mar/2021**

**Cuentas de Mayor con saldo y/o movimientos. (De la cuenta: 1000 a la 9000)**

Usr: financieros  
Rep: rptBalanzaComprobacion

Fecha y hora de Impresión | 08/abr/2021  
01:00 p.m.

Nat.	Cuenta	Nombre de la cuenta	SALDO ANTERIOR		MOVIMIENTOS		SALDO ACTUAL	
			DEUDOR	ACREEDOR	DEUDOR	ACREEDOR	DEUDOR	ACREEDOR
D	5131	SERVICIOS BÁSICOS	\$138,643.61	\$0.00	\$77,434.56	\$0.00	\$216,078.17	\$0.00
D	5132	SERVICIOS DE ARRENDAMIENTO	\$343,740.66	\$0.00	\$309,517.32	\$0.00	\$653,257.98	\$0.00
D	5133	SERVICIOS PROFESIONALES, CIENTÍFICOS Y TÉCNICOS Y OTROS SERVICIOS	\$649,866.27	\$0.00	\$455,521.14	\$0.00	\$1,105,387.41	\$0.00
D	5134	SERVICIOS FINANCIEROS, BANCARIOS Y COMERCIALES	\$1,957.96	\$0.00	\$1,369.96	\$0.00	\$3,327.92	\$0.00
D	5135	SERVICIOS DE INSTALACIÓN, REPARACIÓN, MANTENIMIENTO Y CONSERVACIÓN	\$36,800.00	\$0.00	\$114,587.40	\$0.00	\$151,387.40	\$0.00
D	5137	SERVICIOS DE TRASLADO Y VIÁTICOS	\$6,965.52	\$0.00	\$14,457.00	\$0.00	\$21,422.52	\$0.00
D	5138	SERVICIOS OFICIALES	\$1,200.00	\$0.00	\$40,725.40	\$0.00	\$41,925.40	\$0.00
D	5139	OTROS SERVICIOS GENERALES	\$129,515.43	\$0.00	\$561,162.47	\$0.00	\$690,677.90	\$0.00
D	5222	TRANSFERENCIAS A ENTIDADES FEDERATIVAS Y MUNICIPIOS	\$119.27	\$0.00	\$91,620.65	\$0.00	\$91,739.92	\$0.00
D	5241	AYUDAS SOCIALES A PERSONAS	\$1,155,000.00	\$0.00	\$3,647,500.00	\$0.00	\$4,802,500.00	\$0.00
D	5515	DEPRECIACIÓN DE BIENES MUEBLES	\$27,652.84	\$0.00	\$13,053.82	\$0.00	\$40,706.66	\$0.00
D	7410	DEMANDAS JUDICIAL EN PROCESO DE RESOLUCIÓN	\$5,333,723.08	\$0.00	\$0.00	\$0.00	\$5,333,723.08	\$0.00
A	7420	RESOLUCIÓN DE DEMANDAS EN PROCESO JUDICIAL	\$0.00	\$5,333,723.08	\$0.00	\$0.00	\$0.00	\$5,333,723.08
D	7630	BIENES BAJO CONTRATO EN COMODATO	\$24,643,088.60	\$0.00	\$0.00	\$0.00	\$24,643,088.60	\$0.00
A	7640	CONTRATO DE COMODATO POR BIENES	\$0.00	\$24,643,088.60	\$0.00	\$0.00	\$0.00	\$24,643,088.60
D	8110	LEY DE INGRESOS ESTIMADA	\$87,864,019.00	\$0.00	\$0.00	\$0.00	\$87,864,019.00	\$0.00
A	8120	LEY DE INGRESOS POR EJECUTAR	\$0.00	\$69,985,611.00	\$8,405,602.21	\$93,285.21	\$0.00	\$61,673,294.00
D	8130	MODIFICACIONES A LA LEY DE INGRESOS ESTIMADA	\$3,018.71	\$0.00	\$93,285.21	\$0.00	\$96,303.92	\$0.00
A	8140	LEY DE INGRESOS DEVENGADA	\$0.00	\$0.00	\$8,405,602.21	\$8,405,602.21	\$0.00	\$0.00
A	8150	LEY DE INGRESOS RECAUDADA	\$0.00	\$17,881,426.71	\$0.00	\$8,405,602.21	\$0.00	\$26,287,028.92
A	8210	PRESUPUESTO DE EGRESOS APROBADO	\$0.00	\$87,864,019.00	\$0.00	\$0.00	\$0.00	\$87,864,019.00
D	8220	PRESUPUESTO DE EGRESOS POR EJERCER	\$77,822,569.56	\$0.00	\$93,285.21	\$7,079,840.31	\$70,836,014.46	\$0.00
A	8230	MODIFICACIONES AL PRESUPUESTO DE EGRESOS APROBADO	\$0.00	\$3,018.71	\$0.00	\$93,285.21	\$0.00	\$96,303.92
D	8240	PRESUPUESTO DE EGRESOS COMPROMETIDO	\$1,817,192.40	\$0.00	\$7,079,840.31	\$8,894,040.31	\$2,992.40	\$0.00
D	8250	PRESUPUESTO DE EGRESOS DEVENGADO	\$382.80	\$0.00	\$8,894,040.31	\$8,866,220.95	\$28,202.16	\$0.00
D	8260	PRESUPUESTO DE EGRESOS EJERCIDO	\$0.00	\$0.00	\$8,866,220.95	\$8,866,220.95	\$0.00	\$0.00
D	8270	PRESUPUESTO DE EGRESOS PAGADO	\$8,226,892.95	\$0.00	\$8,866,220.95	\$0.00	\$17,093,113.90	\$0.00
<b>Sumas =&gt;</b>			<b>\$248,973,001.91</b>	<b>\$248,973,001.91</b>	<b>\$89,459,653.14</b>	<b>\$89,459,653.14</b>	<b>\$257,719,163.73</b>	<b>\$257,719,163.73</b>


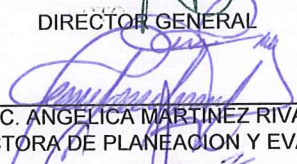


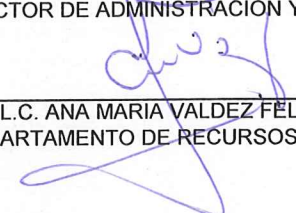
# INSTITUTO ZACATECANO DE EDUCACION PARA ADULTOS ESTADO DE ZACATECAS

**Balanza de Comprobación del 01/mar/2021 al 31/mar/2021**

**Cuentas de Mayor con saldo y/o movimientos. (De la cuenta: 1000 a la 9000)**

Usr: financieros  
Rep: rptBalanzaComprobacion

Fecha y hora de Impresión | 08/abr/2021  
01:00 p.m.

Nat.	Cuenta	Nombre de la cuenta	SALDO ANTERIOR		MOVIMIENTOS		SALDO ACTUAL	
			DEUDOR	ACREEDOR	DEUDOR	ACREEDOR	DEUDOR	ACREEDOR
		 PROF. FELIPE RAMIREZ CHAVEZ DIRECTOR GENERAL						
		 L.C. ANGELICA MARTINEZ RIVAS SUBDIRECTORA DE PLANEACION Y EVALUACION						
		 L.C. ALEJANDRA ALVAREZ CORDOVA JEFE DEL DEPARTAMENTO DE PRESUPUESTOS						
					 LIC. CESAR ANTONIO SANCHEZ BARAJAS SUBDIRECTOR DE ADMINISTRACION Y FINANZAS			
					 L.C. ANA MARIA VALDEZ FELIX JEFE DE DEPARTAMENTO DE RECURSOS FINANCIEROS			

Ente Público: Instituto Zacatecano de Educación para Adultos  
Estado de Situación Financiera  
Al 31 de marzo de 2021 y al 31 de diciembre de 2020  
(Pesos)

CONCEPTO	Año		CONCEPTO	Año	
	2021	2020		2021	2020
<b>ACTIVO</b>			<b>PASIVO</b>		
<b>Activo Circulante</b>			<b>Pasivo Circulante</b>		
Efectivo y Equivalentes	10,135,259	2,970,883	Cuentas por Pagar a Corto Plazo	845,841	2,834,693
Derechos a Recibir Efectivo o Equivalentes	76,882	64,397	Documentos por Pagar a Corto Plazo	0	0
Derechos a Recibir Bienes o Servicios	0	0	Porción a Corto Plazo de la Deuda Pública a Largo Plazo	0	0
Inventarios	0	0	Títulos y Valores a Corto Plazo	0	0
Almacenes	0	0	Pasivos Diferidos a Corto Plazo	0	0
Estimación por Pérdida o Deterioro de Activos Circulantes	0	0	Fondos y Bienes de Terceros en Garantía y/o Administración a Corto Plazo	0	0
Otros Activos Circulantes	0	0	Provisiones a Corto Plazo	0	0
<b>Total de Activos Circulantes</b>	<b>10,212,141</b>	<b>3,035,280</b>	Otros Pasivos a Corto Plazo	0	0
<b>Activo No Circulante</b>			<b>Total de Pasivos Circulantes</b>	<b>845,841</b>	<b>2,834,693</b>
Inversiones Financieras a Largo Plazo	0	0	<b>Pasivo No Circulante</b>		
Derechos a Recibir Efectivo o Equivalentes a Largo Plazo	0	0	Cuentas por Pagar a Largo Plazo	0	0
Bienes Inmuebles, Infraestructura y Construcciones en Proceso	1,205,419	1,205,419	Documentos por Pagar a Largo Plazo	0	0
Bienes Muebles	23,234,557	23,234,557	Deuda Pública a Largo Plazo	0	0
Activos Intangibles	7,566	7,566	Pasivos Diferidos a Largo Plazo	0	0
Depreciación, Deterioro y Amortización Acumulada de Bienes	-22,915,988	-22,875,281	Fondos y Bienes de Terceros en Garantía y/o en Administración a Largo Plazo	0	0
Activos Diferidos	0	0	Provisiones a Largo Plazo	78,982	78,982
Estimación por Pérdida o Deterioro de Activos no Circulantes	0	0	<b>Total de Pasivos No Circulantes</b>	<b>78,982</b>	<b>78,982</b>
Otros Activos no Circulantes	0	0	<b>Total del Pasivo</b>	<b>924,823</b>	<b>2,913,675</b>
<b>Total de Activos No Circulantes</b>	<b>1,531,554</b>	<b>1,572,261</b>	<b>HACIENDA PÚBLICA/ PATRIMONIO</b>		
<b>Total del Activo</b>	<b>11,743,695</b>	<b>4,607,541</b>	<b>Hacienda Pública/Patrimonio Contribuido</b>	<b>126,729</b>	<b>126,729</b>
			Aportaciones	0	0
			Donaciones de Capital	126,729	126,729
			Actualización de la Hacienda Pública / Patrimonio	0	0
			<b>Hacienda Pública/Patrimonio Generado</b>	<b>10,692,143</b>	<b>1,567,137</b>
			Resultados del Ejercicio (Ahorro / Desahorro)	9,125,006	-176,391
			Resultados de Ejercicios Anteriores	20,045,630	20,222,021
			Revalúos	0	0
			Reservas	0	0
			Rectificaciones de Resultados de Ejercicios Anteriores	-18,478,493	-18,478,493
			<b>Exceso o Insuficiencia en la Actualización de la Hacienda Pública/Patrimonio</b>	<b>0</b>	<b>0</b>
			Resultado por Posición Monetaria	0	0
			Resultado por Tenencia de Activos no Monetarios	0	0
			<b>Total Hacienda Pública/ Patrimonio</b>	<b>10,618,872</b>	<b>1,693,866</b>
			<b>Total del Pasivo y Hacienda Pública / Patrimonio</b>	<b>11,743,695</b>	<b>4,607,541</b>

Bajo protesta de decir verdad declaramos que los Estados Financieros y sus Notas son razonablemente correctos y responsabilidad del emisor.

Elaboró  
L. C. Ana María Valdez Félix  
Jefe de Departamento de Recursos Financieros.

Vo. Bo.  
Lic. César Antonio Sánchez Bañajas  
Subdirector de Administración y Finanzas

Autorizó  
Prof. Felipe Ramírez Chávez  
Director General

**Ente Público: Instituto Zacatecano de Educación para Adultos**  
**Estado de Actividades**  
 Del 1 de enero al 31 de marzo de 2021 y del 1 de enero al 31 de diciembre de 2020  
 (Pesos)

Concepto	2021	2020	Concepto	2021	2020
<b>INGRESOS Y OTROS BENEFICIOS</b>			<b>GASTOS Y OTRAS PÉRDIDAS</b>		
Ingresos de la Gestión	4,682	39,261	Gastos de Funcionamiento	12,227,076	64,899,114
Impuestos	0	0	Servicios Personales	9,215,185	45,353,696
Cuotas y Aportaciones de Seguridad Social	0	0	Materiales y Suministros	128,426	3,634,981
Contribuciones de Mejoras	0	0	Servicios Generales	2,883,465	15,910,437
Derechos	0	0			
Productos Financieros, Aportaciones, Subvenciones y Pensiones	4,682	39,261	Transferencias, Asignaciones, Subsidios y Otras Ayudas	4,894,240	33,890,203
Aprovechamientos	0	0	Transferencias Internas y Asignaciones al Sector Público	0	0
Ingresos por Venta de Bienes y Prestación de Servicios	0	0	Transferencias al Resto del Sector Público	91,740	34,269
			Subsidios y Subvenciones	0	314,769
Participaciones, Aportaciones, Convenios, Incentivos Derivados de la Colaboración Fiscal, Fondos Distintos de Aportaciones, Transferencias, Asignaciones, Subsidios y Subvenciones, y Pensiones y Jubilaciones.	26,190,725	98,713,236	Ayudas Sociales	4,802,500	33,537,535
			Pensiones y Jubilaciones	0	0
Participaciones y Aportaciones, Convenios, Incentivos Derivados de la Colaboración Fiscal, Fondos Distintos de Aportaciones	0	0	Transferencias a Fideicomisos, Mandatos y Contratos Análogos	0	3,630
Transferencia, Asignaciones, Subsidios y Subvenciones, y Pensiones y Jubilaciones	26,190,725	98,713,236	Transferencias a la Seguridad Social	0	0
			Donativos	0	0
Otros Ingresos y Beneficios	91,622	36,820	Transferencias al Exterior	0	0
Ingresos Financieros	0	0			
Incremento por Variación de Inventarios	0	0	Participaciones y Aportaciones	0	0
Disminución del Exceso de Est. por Pérdida o Det. u Obsol.	0	0	Participaciones	0	0
Disminución del Exceso de Provisiones	0	0	Aportaciones	0	0
Otros Ingresos y Beneficios Varios	91,622	36,820	Convenios	0	0
<b>Total de Ingresos y Otros Beneficios</b>	<b>26,287,029</b>	<b>98,789,317</b>	Intereses, Comisiones y Otros Gastos de la Deuda Pública	0	0
			Intereses de la Deuda Pública		
			Comisiones de la Deuda Pública		
			Gastos de la Deuda Pública		
			Costo por Coberturas		
			Apoyos Financieros		
			Otros Gastos y Pérdidas Extraordinarias	40,707	176,391
			Estimaciones, Depreciaciones, Deterioros, Obsol. y Amortiz.	40,707	176,391
			Provisiones		
			Disminución de Inventarios		
			Aumento por Insuficiencia de Est. por Pérdida o Det. y Obsol.		
			Aumento por Insuficiencia de Provisiones		
			Otros Gastos	0	0
			Inversión Pública	0	0
			Inversión Pública no Capitalizable	0	0
			<b>Total de Gastos y Otras Pérdidas</b>	<b>17,182,023</b>	<b>98,985,708</b>
			<b>Resultados del Ejercicio (Ahorro/Desahorro)</b>	<b>9,125,006</b>	<b>-176,391</b>

Bajo protesta de decir verdad declaramos que los Estados Financieros y sus Notas son razonablemente correctos y responsabilidad del emisor.

Elaboró  
 L.C. Ana María Valdez Félix  
 Jefe de Departamento de Recursos Financieros.

Vo. Bo.  
 Lic. César Antonio Sánchez Barajas  
 Subdirector de Administración y Finanzas

Autorizó  
 Prof. Felipe Ramírez Chávez  
 Director General

Concepto	Hacienda Pública/Patrimonio Contribuido	Hacienda Pública/Patrimonio Generado de Ejercicios Anteriores	Hacienda Pública/Patrimonio Generado del Ejercicio	Exceso o Insuficiencia en la Actualización de la Hacienda Pública/Patrimonio	TOTAL
<b>Hacienda Pública/Patrimonio Contribuido Neto 2020</b>	126,729	0	0	0	126,729
Aportaciones	0	0	0	0	0
Donaciones de Capital	126,729	0	0	0	126,729
Actualización de la Hacienda Pública/Patrimonio	0	0	0	0	0
<b>Hacienda Pública/Patrimonio Generado Neto 2020</b>	0	1,743,528	-176,391	0	1,567,137
Resultados del Ejercicio (Ahorro/Desahorro)	0	0	-176,391	0	-176,391
Resultados de Ejercicios Anteriores	0	20,222,021	0	0	20,222,021
Revalúos	0	0	0	0	0
Reservas	0	0	0	0	0
Rectificaciones de Resultados de Ejercicios Anteriores	0	-18,478,493	0	0	-18,478,493
<b>Exceso o Insuficiencia en la Actualización de la Hacienda Pública/Patrimonio Neto 2020</b>	0	0	0	0	0
Resultados por Posición Monetaria	0	0	0	0	0
Resultados por Tenencia de Activos no Monetarios	0	0	0	0	0
<b>Hacienda Pública/Patrimonio Neto Final de 2020</b>	126,729	1,743,528	-176,391	0	1,693,866
<b>Cambios en la Hacienda Pública/Patrimonio Contribuido Neto de 2021</b>	0	0	0	0	0
Aportaciones	0	0	0	0	0
Donaciones de Capital	0	0	0	0	0
Actualización de la Hacienda Pública/Patrimonio	0	0	0	0	0
<b>Variaciones de la Hacienda Pública/Patrimonio Generado Neto del Ejercicio 2021</b>	0	-176,391	9,301,397	0	9,125,006
Resultados del Ejercicio (Ahorro/Desahorro)	0	0	9,125,006	0	9,125,006
Resultados de Ejercicios Anteriores	0	-176,391	176,391	0	0
Revalúos	0	0	0	0	0
Reservas	0	0	0	0	0
Rectificaciones de Resultados de Ejercicios Anteriores	0	0	0	0	0
<b>Cambios en el Exceso o Insuficiencia en la Actualización de la Hacienda Pública/ Patrimonio Neto de 2021</b>	0	0	0	0	0
Resultados por Posición Monetaria	0	0	0	0	0
Resultados por Tenencia de Activos no Monetarios	0	0	0	0	0
<b>Hacienda Pública/ Patrimonio Neto Final de 2021</b>	126,729	1,567,137	9,125,006	0	10,818,872

Bajo protesta de decir verdad declaramos que los Estados Financieros y sus Notas son razonablemente correctos y responsabilidad del emisor.

L.C. Ana María Valdez Félix  
 Jefe de Departamento de Recursos Financieros

Lic. César Antonio Sánchez Barajas  
 Subdirector de Administración y Finanzas

Prof. Felipe R. Medina Cuevas  
 Director General

Concepto	2021	2020	Concepto	2021	2020
<b>Flujos de Efectivo de las Actividades de Operación</b>			<b>Flujos de Efectivo de las Actividades de Inversión</b>		
<b>Origen</b>	<b>26,287,029</b>	<b>98,789,317</b>	<b>Origen</b>	<b>0</b>	<b>0</b>
Impuestos	0	10	Bienes Inmuebles, Infraestructura y Construcciones en Proceso	0	0
Cuotas y Aportaciones de Seguridad Social	0	0	Bienes Muebles	0	0
Contribuciones de mejoras	0	0	Otros Orígenes de Inversión	0	0
Derechos	0	0	<b>Aplicación</b>	<b>0</b>	<b>0</b>
Productos	4,682	39,261	Bienes Inmuebles, Infraestructura y Construcciones en Proceso	0	0
Aprovechamientos	0	0	Bienes Muebles	0	0
Ingresos por Venta de Bienes y Prestación de Servicios	91,622	36,820	Otras Aplicaciones de Inversión	0	0
Participaciones y Aportaciones, Convenios, Incentivos Derivados de la Colaboración Fiscal, Fondos Distintos de Aportaciones	0	0	<b>Flujos Netos de Efectivo por Actividades de Inversión</b>	<b>0</b>	<b>0</b>
Transferencia, Asignaciones, Subsidios y Subvenciones, y Pensiones y Jubilaciones	26,190,725	98,713,236			
Otros Orígenes de Operación	0	0			
<b>Aplicación</b>	<b>19,122,653</b>	<b>99,756,260</b>	<b>Flujo de Efectivo de las Actividades de Financiamiento</b>		
Servicios Personales	9,215,185	45,353,696	<b>Origen</b>	<b>0</b>	<b>0</b>
Materiales y Suministros	128,426	3,634,081	Endeudamiento Neto	0	0
Servicios Generales	2,855,262	15,676,083	Interno	0	0
Transferencias Internas y Asignaciones al Sector Público	0	0	Externo	0	0
Transferencias al resto del Sector Público	91,740	689	Otros Orígenes de Financiamiento	0	0
Subsidios y Subvenciones	0	314,769	<b>Aplicación</b>	<b>0</b>	<b>0</b>
Ayudas Sociales	4,802,500	33,537,535	Servicios de la Deuda	0	0
Pensionamientos y Jubilaciones	0	0	Interno	0	0
Transferencias a Fideicomisos, Mandatos y Contratos Análogos	0	3,630	Externo	0	0
Transferencias a la Seguridad Social	0	0	Otras Aplicaciones de Financiamiento	0	0
Donativos	0	0	<b>Flujos netos de Efectivo por Actividades de Financiamiento</b>	<b>0</b>	<b>0</b>
Transferencias al Exterior	0	0			
Participaciones	0	0			
Aportaciones	0	0	<b>Incremento/Disminución Neta en el Efectivo y Equivalentes al Efectivo</b>	<b>7,164,376</b>	<b>-966,943</b>
Convenios	0	0			
Otras Aplicaciones de Operación	2,029,540	1,235,777			
<b>Flujos Netos de Efectivo por Actividades de Operación</b>	<b>7,164,376</b>	<b>-966,943</b>	<b>Efectivo y Equivalente al Efectivo al Inicio del Ejercicio</b>	<b>2,970,883</b>	<b>3,937,826</b>
			<b>Efectivo y Equivalente al Efectivo al Final del Ejercicio</b>	<b>10,135,259</b>	<b>2,970,883</b>

Bajo protesta de decir verdad declaramos que los Estados Financieros y sus Notas son razonablemente correctos y responsabilidad del emisor.

L.C. Ana María Matez Félix  
 Jefe de Departamento de Recursos Financieros

Vo. Bo.  
 Lic. César Antonio Sánchez Barajas  
 Subdirector de Administración y Finanzas

Prof. Felipe Ramírez Chávez  
 Director General





**ZACATECAS**  
Trabajemos Unidos

ente Público: Instituto Zacatecano de Educación para Adultos  
Estado Analítico del Activo  
Del 1 de enero al 31 de marzo de 2021  
(Pesos)

Concepto	Saldo Inicial 1	Cargos del Periodo 2	Abonos del Periodo 3	Saldo Final 4=(1+2-3)	Variación del Periodo (4-1)
<b>ACTIVO</b>	<b>12,104,251</b>	<b>19,622,107</b>	<b>19,982,664</b>	<b>11,743,694</b>	<b>-360,557</b>
<b>Activo Circulante</b>	<b>10,559,643</b>	<b>19,622,107</b>	<b>19,969,610</b>	<b>10,212,140</b>	<b>-347,503</b>
Efectivo y Equivalentes	10,307,001	11,156,097	11,327,839	10,135,259	-171,742
Derechos a Recibir Efectivo o Equivalentes	34,611	8,466,010	8,423,740	76,881	42,270
Derechos a Recibir Bienes o Servicios	218,031	0	218,031	0	-218,031
Inventarios	0	0	0	0	0
Almacenes	0	0	0	0	0
Estimación por Pérdida o Deterioro de Activos Circulantes	0	0	0	0	0
Otros Activos Circulantes	0	0	0	0	0
<b>Activo No Circulante</b>	<b>1,544,608</b>	<b>0</b>	<b>13,054</b>	<b>1,531,554</b>	<b>-13,054</b>
Inversiones Financieras a Largo Plazo	0	0	0	0	0
Derechos a Recibir Efectivo o Equivalentes a Largo Plazo	0	0	0	0	0
Bienes Inmuebles, Infraestructura y Construcciones en Proceso	1,205,419	0	0	1,205,419	0
Bienes Muebles	23,234,557	0	0	23,234,557	0
Activos Intangibles	7,566	0	0	7,566	0
Depreciación, Deterioro y Amortización Acumulada de Bienes	-22,902,934	0	13,054	-22,915,988	-13,054
Activos Diferidos	0	0	0	0	0
Estimación por Pérdida o Deterioro de Activos no Circulantes	0	0	0	0	0
Otros Activos no Circulantes	0	0	0	0	0

Bajo protesta de decir verdad declaramos que los Estados Financieros y sus Notas son razonablemente correctos y responsabilidad del emisor.

Elaboró:  
L.C. Ana María Valdez Félix  
Jefe de Departamento de Recursos Financieros


Vó. Bo.  
Lic. César Antonio Sánchez Barajas  
Subdirector de Administración y Finanzas


Autorizó:  
Prof. Felipe Ramírez Chávez  
Director General

**Ente Público: Instituto Zacatecano de Educación para Adultos**  
**Estado de Cambios en la Situación Financiera**  
**Del 1 de enero al 31 de marzo de 2021**  
**(Pesos)**

Concepto	Origen	Aplicación	Concepto	Origen	Aplicación
<b>ACTIVO</b>	<b>0</b>	<b>7,496,711</b>	<b>PASIVO</b>	<b>0</b>	<b>1,988,852</b>
Activo Circulante	0	7,176,860	Pasivo Circulante	0	1,988,852
Efectivo y Equivalentes	0	7,164,376	Cuentas por Pagar a Corto Plazo	0	1,988,852
Derechos a Recibir Efectivo o Equivalentes	0	12,484	Documentos por Pagar a Corto Plazo	0	0
Derechos a Recibir Bienes o Servicios	0	0	Porción a Corto Plazo de la Deuda Pública a Largo Plazo	0	0
Inventarios	0	0	Títulos y Valores a Corto Plazo	0	0
Almacenes	0	0	Pasivos Diferidos a Corto Plazo	0	0
Estimación por Pérdida o Deterioro de Activos Circulantes	0	0	Fondos y Bienes de Terceros en Garantía y/o Administración a Corto Plazo	0	0
Otros Activos Circulantes	0	0	Provisiones a Corto Plazo	0	0
<b>Activo No Circulante</b>	<b>40,707</b>	<b>0</b>	Otros Pasivos a Corto Plazo	0	0
Inversiones Financieras a Largo Plazo	0	0	<b>Pasivo No Circulante</b>	<b>0</b>	<b>0</b>
Derechos a Recibir Efectivo o Equivalentes a Largo Plazo	0	0	Cuentas por Pagar a Largo Plazo	0	0
Bienes Inmuebles, Infraestructura y Construcciones en Proceso	0	0	Documentos por Pagar a Largo Plazo	0	0
Bienes Muebles	0	0	Deuda Pública a Largo Plazo	0	0
Activos Intangibles	0	0	Pasivos Diferidos a Largo Plazo	0	0
Depreciación, Deterioro y Amortización Acumulada de Bienes	40,707	0	Fondos y Bienes de Terceros en Garantía y/o en Administración a Largo Plazo	0	0
Activos Diferidos	0	0	Provisiones a Largo Plazo	0	0
Estimación por Pérdida o Deterioro de Activos no Circulantes	0	0	<b>HACIENDA PÚBLICA/ PATRIMONIO</b>	<b>9,301,396</b>	<b>176,391</b>
Otros Activos no Circulantes	0	0	<b>Hacienda Pública/Patrimonio Contribuido</b>	<b>0</b>	<b>0</b>
			Aportaciones	0	0
			Donaciones de Capital	0	0
			Actualización de la Hacienda Pública / Patrimonio	0	0
			<b>Hacienda Pública/Patrimonio Generado</b>	<b>9,301,396</b>	<b>176,391</b>
			Resultados del Ejercicio (Ahorro / Desahorro)	9,301,396	0
			Resultados de Ejercicios Anteriores	0	176,391
			Revalúos	0	0
			Reservas	0	0
			Rectificaciones de Resultados de Ejercicios Anteriores	0	0
			Exceso o Insuficiencia en la Actualización de la Hacienda Pública/Patrimonio	0	0
			Resultado por Posición Monetaria	0	0
			Resultado por Tenencia de Activos no Monetarios	0	0

Bajo protesta de decir verdad declaramos que los Estados Financieros y sus Notas son razonablemente correctos y responsabilidad del emisor

Elaboró  
  
 L.C. Ana María Valdez Félix  
 Jefe de Departamento de Recursos Financieros

Vo. Bo.  
  
 Lic. César Antonio Sánchez Batajas  
 Subdirector de Administración y Finanzas

Autorizó  
  
 Prof. Felipe Ramírez Chávez  
 Director General



Ente Público: Instituto Zacatecano de Educación para Adultos  
Estado Analítico de la Deuda y Otros Pasivos  
Del 1 de enero al 31 de marzo de 2021

(Pesos)

Denominación de las Deudas		Moneda de Contratación	Institución o País Acreedor	Saldo Inicial del Periodo	Saldo Final del Periodo
<b>DEUDA PÚBLICA</b>				0	0
<b>Corto Plazo</b>					
<b>Deuda Interna</b>					
	Instituciones de Crédito		Pesos Mexicanos	0	0
	Otros Documentos por Pagar a Corto Plazo		Pesos Mexicanos	0	0
	Títulos y Valores		Pesos Mexicanos	0	0
	Arrendamientos Financieros		Pesos Mexicanos	0	0
<b>Deuda Externa</b>					
	Organismos Financieros Internacionales			0	0
	Deuda Bilateral			0	0
	Títulos y Valores			0	0
	Arrendamientos Financieros			0	0
<b>Subtotal a Corto Plazo</b>				0	0
<b>Largo Plazo</b>					
<b>Deuda Interna</b>					
	Instituciones de Crédito		Pesos Mexicanos	0	0
	Títulos y Valores			0	0
	Arrendamientos Financieros			0	0
<b>Deuda Externa</b>					
	Organismos Financieros Internacionales			0	0
	Deuda Bilateral			0	0
	Títulos y Valores			0	0
	Arrendamientos Financieros			0	0
<b>Subtotal a Largo Plazo</b>				0	0
<b>OTROS PASIVOS</b>				2,913,675	924,823
	Otros Documentos por Pagar a Corto Plazo	Pesos Mexicanos	DIVERSOS PASIVOS	2,913,675	924,823
<b>TOTAL DEUDA Y OTROS PASIVOS</b>				<b>2,913,675</b>	<b>924,823</b>

Bajo protesta de decir verdad declaramos que los Estados Financieros y sus Notas son razonablemente correctos y responsabilidad del emisor.

Elaboró  
L.C. Ana María Valdez Félix  
Jefe de Departamento de Recursos Financieros

Vo. Bo.  
Lic. César Antonio Sánchez Barajas  
Subdirector de Administración y Finanzas

Autoriza  
Prof. Felipe Ramírez Chávez  
Director General



**ZACATECAS**  
2016-2021  
*Trabajemos Unidos*

**Ente Público: Instituto Zacatecano de Educación para Adultos**  
**Informe Sobre Pasivos Contingentes**  
**Al 31 de marzo de 2021**  
**(Pesos)**

Municipio	Acreedor	Saldo Inicial del Periodo	Saldo Final del Periodo
	<b>Bienes en Comodato</b>	<b>24,643,088</b>	<b>24,643,088</b>
	Mobiliario y Equipo de Administración	17,669,355	17,669,355
	Mobiliario y Equipo Educativo y Recreativo	298,123	298,123
	Equipo e Instrumental Médico y de Laboratorio	138,590	138,590
	Equipo de Transporte	5,355,775	5,355,775
	Maquinaria y Otros Equipos y Herramientas	1,181,245	1,181,245
	<b>Demandas en proceso de Resolución</b>	<b>5,333,723</b>	<b>5,333,723</b>
	Demandas en proceso de Resolución	5,333,723	5,333,723

Bajo protesta de decir verdad declaramos que los Estados Financieros y sus Notas son razonablemente correctos y responsabilidad del emisor.

Elaboró.  
L.C. Ana María Valdez Félix  
Jefe de Departamento de Recursos Financieros

Vo. Bo.  
Lic. César Antonio Sánchez Barajas  
Subdirector de Administración y Finanzas

Autorizó.  
Prof. Felipe Ramírez Chávez  
Director General