



**Zacatecas**

GOBIERNO DEL ESTADO

2021-2027

## **III. Información Programática**

DEL 1° DE ENERO AL 30 DE SEPTIEMBRE  
INSTITUTO ZACATECANO DE EDUCACIÓN PARA ADULTOS

| 2021



**Zacatecas**

GOBIERNO DEL ESTADO

2021-2027


### **III. I. Información Programática**


## **Gasto por Categoría Programática**


DEL 1° DE ENERO AL 30 DE SEPTIEMBRE  
INSTITUTO ZACATECANO DE EDUCACIÓN PARA ADULTOS


2021


Concepto	Egresos					Subejercicio 6 = (3 - 4)
	Aprobado	Ampliaciones/ (Reducciones)	Modificado	Devengado	Pagado	
	1	2	3 = (1 + 2)	4	5	
<b>Programas Presupuestarios</b>	<b>87,864,019</b>	<b>6,919,321</b>	<b>94,783,340</b>	<b>59,999,038</b>	<b>59,995,083</b>	<b>34,784,302</b>
Subsidios: Sector Social y Privado o Entidades Federativas y Municipios	12,172,793	5,047,290	17,220,083	10,516,096	10,516,096	6,703,987
S Sujetos a Reglas de Operación	12,172,793	5,047,290	17,220,083	10,516,096	10,516,096	6,703,987
U Otros Subsidios	0	0	0	0	0	0
Desempeño de las Funciones	10,886,490	1,309,814	12,196,304	6,422,700	6,422,700	5,773,604
E Prestación de Servicios Públicos	10,886,490	1,200,000	12,086,490	6,330,828	6,330,828	5,755,662
B Provisión de Bienes Públicos	0	0	0	0	0	0
P Planeación, seguimiento y evaluación de políticas públicas	0	0	0	0	0	0
F Promoción y fomento	0	0	0	0	0	0
G Regulación y supervisión	0	0	0	0	0	0
A Funciones de las Fuerzas Armadas (Únicamente Gobierno Federal)	0	0	0	0	0	0
R Específicos	0	109,814	109,814	91,873	91,873	17,941
K Proyectos de Inversión	0	0	0	0	0	0
Administrativos y de Apoyo	0	0	0	0	0	0
M Apoyo al proceso presupuestario y para mejorar la eficiencia institucional	0	0	0	0	0	0
O Apoyo a la función pública y al mejoramiento de la gestión	0	0	0	0	0	0
W Operaciones ajenas	0	0	0	0	0	0
Compromisos	0	0	0	0	0	0
L Obligaciones de cumplimiento de resolución jurisdiccional	0	0	0	0	0	0
N Desastres Naturales	0	0	0	0	0	0
Obligaciones	0	0	0	0	0	0
J Pensiones y jubilaciones	0	0	0	0	0	0
T Aportaciones a la seguridad social	0	0	0	0	0	0
Y Aportaciones a fondos de estabilización	0	0	0	0	0	0
Z Aportaciones a fondos de inversión y reestructura de pensiones	0	0	0	0	0	0
Programas de Gasto Federalizado (Gobierno Federal)	64,804,736	562,216	65,366,952	43,060,241	43,056,286	22,306,711
I Gasto Federalizado	64,804,736	562,216	65,366,952	43,060,241	43,056,286	22,306,711
C Participaciones a entidades federativas y municipios	0	0	0	0	0	0
<b>Costo financiero, deuda o apoyos a deudores y ahorradores de la banca</b>	<b>0</b>	<b>0</b>	<b>0</b>	<b>0</b>	<b>0</b>	<b>0</b>
<b>Adeudos de ejercicios fiscales anteriores</b>	<b>0</b>	<b>0</b>	<b>0</b>	<b>0</b>	<b>0</b>	<b>0</b>
<b>Total del Gasto</b>	<b>87,864,019</b>	<b>6,919,321</b>	<b>94,783,340</b>	<b>59,999,038</b>	<b>59,995,083</b>	<b>34,784,302</b>

Elaboró  
  
L.C. Alejandra Álvarez Córdova  
Jefa del Departamento de Programación y Presupuesto

Vo.Bo.  
  
L.C. Ana María Valdez Félix  
Jefa del Departamento de Recursos Financieros

Vo.Bo.  
  
Lic. Aida Araceli Barbosa Galaviz  
Apoderada Legal

Vo.Bo.  
  
Lic. César Antonio Sánchez Barajas  
Subdirector de Administración y Finanzas

Supervisó  
  
L.C. Angélica Martínez Rojas  
Subdirectora de Planeación y Evaluación.



**Zacatecas**

GOBIERNO DEL ESTADO

2021-2027

**III. II. Información Programática**  
**Programas y Proyectos de Inversión**

DEL 1° DE ENERO AL 30 DE SEPTIEMBRE  
INSTITUTO ZACATECANO DE EDUCACIÓN PARA ADULTOS

| 2021

Del 1 de enero al 30 de septiembre de 2021

Concepto	Egresos					Subejercicio 6 = ( 3 - 4 )
	Aprobado	Ampliaciones/ (Reducciones)	Modificado	Devengado	Pagado	
	1	2	3 = ( 1 + 2 )	4	5	
1 Gobierno Abierto y de Resultados	0	0	0	0	0	0
2 Seguridad Humana	0	0	0	0	0	0
3 Competitividad y Prosperidad	87,864,019	6,919,321	94,783,340	59,999,038	59,995,083	34,784,302
4 Medio Ambiente y Desarrollo Territorial	0	0	0	0	0	0
<b>Total del Gasto</b>	<b>87,864,019</b>	<b>6,919,321</b>	<b>94,783,340</b>	<b>59,999,038</b>	<b>59,995,083</b>	<b>34,784,302</b>

Del 1 de enero al 30 de septiembre de 2021

Concepto	Egresos					Subejercicio
	Aprobado	Ampliaciones/ (Reducciones)	Modificado	Devengado	Pagado	
	1	2	3 = (1 + 2)	4	5	
<b>1 Gobierno Abierto y de Resultados</b>	0	0	0	0	0	0
1 Democracia y participación ciudadana	0	0	0	0	0	0
2 Gestión pública basada en resultados	0	0	0	0	0	0
3 Gobernanza electrónica	0	0	0	0	0	0
4 Transparencia y rendición de cuentas	0	0	0	0	0	0
5 Combate a la corrupción	0	0	0	0	0	0
6 Fortalecimiento Municipal	0	0	0	0	0	0
7 Colaboración internacional	0	0	0	0	0	0
<b>2 Seguridad Humana</b>	0	0	0	0	0	0
1 Derechos Humanos	0	0	0	0	0	0
2 Pobreza y desigualdad	0	0	0	0	0	0
3 Cohesión social	0	0	0	0	0	0
4 Salud y bienestar	0	0	0	0	0	0
5 Seguridad Pública	0	0	0	0	0	0
6 Acceso a la Justicia para Todos	0	0	0	0	0	0
7 Igualdad sustantiva entre mujeres y hombres	0	0	0	0	0	0
8 Oportunidades para las y los jóvenes	0	0	0	0	0	0
9 Gobierno promotor de la inclusión de las personas con discapacidad	0	0	0	0	0	0
10 Vinculación con las y los zacatecanos radicados en otras latitudes	0	0	0	0	0	0
11 Cultura física y deporte	0	0	0	0	0	0
<b>3 Competitividad y Prosperidad</b>	87,864,019	6,919,321	94,783,340	59,999,038	59,995,083	34,784,302
1 Educación de Calidad	87,864,019	6,919,321	94,783,340	59,999,038	59,995,083	34,784,302
2 Innovación, Ciencia y Tecnología	0	0	0	0	0	0
3 Inversión Local, Nacional y Extranjera	0	0	0	0	0	0
4 Empleo	0	0	0	0	0	0
5 Infraestructura y equipamiento	0	0	0	0	0	0
6 Productividad en el Sector Agropecuario	0	0	0	0	0	0
7 Productividad en los sectores industrial y de servicios	0	0	0	0	0	0
8 Minería Sostenible	0	0	0	0	0	0
9 Turismo	0	0	0	0	0	0
10 Cultura y Economía Creativa	0	0	0	0	0	0
<b>4 Medio Ambiente y Desarrollo Territorial</b>	0	0	0	0	0	0
1 Recursos Naturales	0	0	0	0	0	0
2 Agua	0	0	0	0	0	0
3 Cambio Climático	0	0	0	0	0	0
4 Energías Renovables	0	0	0	0	0	0
6 Riesgos, vulnerabilidad y prevención de desastres	0	0	0	0	0	0
7 Desarrollo territorial y urbano	0	0	0	0	0	0
8 Vivienda digna y sustentable	0	0	0	0	0	0
9 Movilidad	0	0	0	0	0	0
<b>Total del Gasto</b>	<b>87,864,019</b>	<b>6,919,321</b>	<b>94,783,340</b>	<b>59,999,038</b>	<b>59,995,083</b>	<b>34,784,302</b>

Del 1 de enero al 30 de septiembre de 2021

Concepto	Egresos					Subejercicio
	Aprobado	Ampliaciones/ (Reducciones)	Modificado	Devengado	Pagado	
	1	2	3 = (1 + 2)	4	5	
<b>1 Gobierno Abierto y de Resultados</b>	0	0	0	0	0	0
<b>1 Democracia y participación ciudadana</b>	0	0	0	0	0	0
1 Fomentar la participación e involucramiento de la sociedad en los asuntos públicos	0	0	0	0	0	0
2 Fortalecer la colaboración entre los poderes del Estado y órdenes de gobierno, a fin de garantizar la gobernanza democrática	0	0	0	0	0	0
4 Fomentar la legalidad y certeza jurídica en la acción gubernamental	0	0	0	0	0	0
<b>2 Gestión pública basada en resultados</b>	0	0	0	0	0	0
1 Implementar la planeación estratégica del Gobierno del Estado para una gestión transparente basada en resultados y con perspectiva de género	0	0	0	0	0	0
2 Ejercer finanzas públicas honestas, eficientes y eficaces	0	0	0	0	0	0
3 Optimizar el funcionamiento de la capacidad institucional de la Administración Pública Estatal	0	0	0	0	0	0
4 Profesionalización, actualización y evaluación de los servidores públicos	0	0	0	0	0	0
<b>3 Gobernanza electrónica</b>	0	0	0	0	0	0
1 Implementar un modelo de Gobernanza Electrónica	0	0	0	0	0	0
<b>4 Transparencia y rendición de cuentas</b>	0	0	0	0	0	0
1 Fortalecer la capacidad institucional para garantizar el acceso a la información, la rendición de cuentas y la transparencia proactiva	0	0	0	0	0	0
<b>5 Combate a la corrupción</b>	0	0	0	0	0	0
1 Implementar y consolidar el Sistema Estatal Anticorrupción	0	0	0	0	0	0
2 Fortalecer a las instituciones para la prevención y el combate a la corrupción	0	0	0	0	0	0
<b>6 Fortalecimiento Municipal</b>	0	0	0	0	0	0
1 Fortalecer las capacidades institucionales de los municipios	0	0	0	0	0	0
2 Impulsar la colaboración regional y territorial	0	0	0	0	0	0
<b>7 Colaboración internacional</b>	0	0	0	0	0	0
1 Fortalecer la colaboración con organismos internacionales promotores del desarrollo	0	0	0	0	0	0
<b>Total del Gasto Eje 1</b>	<b>0</b>	<b>0</b>	<b>0</b>	<b>0</b>	<b>0</b>	<b>0</b>

Concepto	Egresos					Subejercicio
	Aprobado	Ampliaciones/ (Reducciones)	Modificado	Devengado	Pagado	
	1	2	3 = (1 + 2)	4	5	
<b>2 Seguridad Humana</b>	0	0	0	0	0	0
<b>1 Derechos Humanos</b>	0	0	0	0	0	0
1 Institucionalizar el enfoque de derechos humanos	0	0	0	0	0	0
3 Garantizar el goce y ejercicio de los derechos humanos de las niñas, niños, adolescentes, jóvenes, mujeres y adultos mayores	0	0	0	0	0	0
<b>2 Pobreza y desigualdad</b>	0	0	0	0	0	0
1 Implementar programas de reducción de la pobreza en todas sus dimensiones	0	0	0	0	0	0
2 Impulsar la inversión pública para ampliar la infraestructura social	0	0	0	0	0	0
3 Implementar el Sistema Estatal de Evaluación de la Política Social	0	0	0	0	0	0
4 Impulsar la economía social	0	0	0	0	0	0
<b>3 Cohesión social</b>	0	0	0	0	0	0
1 Convivencia social para el progreso de nuestras comunidades	0	0	0	0	0	0
<b>4 Salud y bienestar</b>	0	0	0	0	0	0
1 Garantizar que las y los zacatecanos tengan acceso efectivo a los servicios de salud	0	0	0	0	0	0
2 Garantizar el acceso integral a la salud de la mujer	0	0	0	0	0	0
3 Mejorar la calidad, eficiencia y coordinación sectorial en la prestación de servicios de salud	0	0	0	0	0	0
4 Promover la cultura de la prevención y detección oportuna de enfermedades	0	0	0	0	0	0
5 Fortalecer las acciones orientadas a la inocuidad y sanidad alimentaria	0	0	0	0	0	0
<b>5 Seguridad Pública</b>	0	0	0	0	0	0
1 Fortalecer la infraestructura y los mecanismos de actuación y colaboración de las funciones de seguridad pública	0	0	0	0	0	0
2 Impulsar la prevención de la violencia y delincuencia en el Estado	0	0	0	0	0	0
3 Promover la readaptación y reinserción social de individuos	0	0	0	0	0	0
<b>6 Acceso a la Justicia para Todos</b>	0	0	0	0	0	0
1 Consolidar el nuevo sistema de justicia penal	0	0	0	0	0	0
2 Promover el acceso inclusivo a la justicia	0	0	0	0	0	0
<b>7 Igualdad sustantiva entre mujeres y hombres</b>	0	0	0	0	0	0
1 Institucionalizar la perspectiva de género en la administración pública estatal y municipal	0	0	0	0	0	0
2 Fortalecer el acceso a las mujeres a una vida libre de violencia	0	0	0	0	0	0
3 Promover la participación plena y efectiva de las mujeres y la igualdad de oportunidades en todos los ámbitos de la vida política, económica y pública	0	0	0	0	0	0
<b>8 Oportunidades para las y los jóvenes</b>	0	0	0	0	0	0
1 Fomentar el desarrollo integral de los jóvenes para insertarlos en todos los ámbitos productivo, social y cultural	0	0	0	0	0	0
2 Desarrollar mecanismos de coordinación y evaluación de acciones transinstitucionales a favor de la juventud	0	0	0	0	0	0
<b>9 Gobierno promotor de la inclusión de las personas con discapacidad</b>	0	0	0	0	0	0
1 Impulsar la inclusión de hombres y mujeres con discapacidad al desarrollo cultural, académico, productivo y social en el Estado	0	0	0	0	0	0
2 Incrementar el diseño y la accesibilidad universal	0	0	0	0	0	0
<b>10 Vinculación con las y los zacatecanos radicados en otras latitudes</b>	0	0	0	0	0	0
1 Impulsar la protección y ejercicio pleno de los derechos de los migrantes	0	0	0	0	0	0
2 Fortalecer los programas y mecanismos de cooperación con la comunidad migrante para promover su reinserción económica y social	0	0	0	0	0	0
<b>11 Cultura física y deporte</b>	0	0	0	0	0	0
1 Desarrollar el deporte de alto rendimiento	0	0	0	0	0	0
2 Incrementar las actividades físicas y deportivas	0	0	0	0	0	0
3 Incentivar el uso de la infraestructura deportiva como espacio de convivencia para contribuir a la cohesión social e integración familiar	0	0	0	0	0	0
<b>Total del Gasto Eje 2</b>	<b>0</b>	<b>0</b>	<b>0</b>	<b>0</b>	<b>0</b>	<b>0</b>



Concepto	Egresos					Subejercicio
	Aprobado	Ampliaciones/ (Reducciones)	Modificado	Devengado	Pagado	
	1	2	3 = (1 + 2)	4	5	
<b>3 Competitividad y Prosperidad</b>	<b>87,864,019</b>	<b>6,919,321</b>	<b>94,783,340</b>	<b>59,999,038</b>	<b>59,995,083</b>	<b>34,784,302</b>
<b>1 Educación de Calidad</b>	<b>87,864,019</b>	<b>6,919,321</b>	<b>94,783,340</b>	<b>59,999,038</b>	<b>59,995,083</b>	<b>34,784,302</b>
1 Implementar un nuevo modelo de enseñanza-aprendizaje para formar estudiantes responsables de su entorno, innovadores y dinámicos.	0	0	0	0	0	0
2 Fortalecer la gestión administrativa de la educación	0	0	0	0	0	0
3 Ampliar la infraestructura física educativa pertinente y de calidad para dignificar la vida escolar	0	0	0	0	0	0
4 Incrementar la inclusión, el acceso y la permanencia de la población el sistema educativo	0	0	0	0	0	0
Incrementar la inclusión, el acceso y la permanencia de la población en el sistema educativo	0	0	0	0	0	0
5 Disminuir el rezago educativo en la población de 15 años y más	87,864,019	6,919,321	94,783,340	59,999,038	59,995,083	34,784,302
<b>2 Innovación, Ciencia y Tecnología</b>	<b>0</b>	<b>0</b>	<b>0</b>	<b>0</b>	<b>0</b>	<b>0</b>
1 Fomentar la formación de recursos humanos con perfil científico-tecnológico en el Estado	0	0	0	0	0	0
2 Impulsar el emprendimiento de empresas de innovación tecnológica en la entidad	0	0	0	0	0	0
3 Fortalecer el parque científico tecnológico y su vinculación con la economía zacatecana	0	0	0	0	0	0
4 Promover la apropiación social y la divulgación de la ciencia, tecnología e innovación en la sociedad zacatecana	0	0	0	0	0	0
<b>3 Inversión Local, Nacional y Extranjera</b>	<b>0</b>	<b>0</b>	<b>0</b>	<b>0</b>	<b>0</b>	<b>0</b>
1 Estimular la inversión local en sectores estratégicos	0	0	0	0	0	0
2 Estimular la inversión nacional y extranjera	0	0	0	0	0	0
<b>4 Empleo</b>	<b>0</b>	<b>0</b>	<b>0</b>	<b>0</b>	<b>0</b>	<b>0</b>
1 Fomentar la formación de habilidades laborales óptimas entre la población económicamente activa	0	0	0	0	0	0
3 Potenciar de manera interinstitucional el talento para la creación de autoempleo	0	0	0	0	0	0
4 Impulsar estrategias para la reducción del desempleo y el subempleo (subocupación)	0	0	0	0	0	0
5 Aumentar la formalización de la economía, con un carácter social y distributivo	0	0	0	0	0	0
<b>5 Infraestructura y equipamiento</b>	<b>0</b>	<b>0</b>	<b>0</b>	<b>0</b>	<b>0</b>	<b>0</b>
2 Crear infraestructura tecnológica y productiva para el impulso industrial, comercial y de servicios	0	0	0	0	0	0
<b>6 Productividad en el Sector Agropecuario</b>	<b>0</b>	<b>0</b>	<b>0</b>	<b>0</b>	<b>0</b>	<b>0</b>
1 Fortalecer y diversificar la agricultura sostenible	0	0	0	0	0	0
2 Incrementar la productividad en la ganadería, silvicultura y pesca	0	0	0	0	0	0
3 Impulsar alianzas estratégicas para promover la agroindustria	0	0	0	0	0	0
4 Garantizar la sostenibilidad del recurso hídrico en el sector	0	0	0	0	0	0
<b>7 Productividad en los sectores industrial y de servicios</b>	<b>0</b>	<b>0</b>	<b>0</b>	<b>0</b>	<b>0</b>	<b>0</b>
1 Ampliar el uso de la tecnología y la innovación en el sector industrial y empresarial	0	0	0	0	0	0
2 Fortalecer el acceso a los esquemas de financiamiento para MIPyMES	0	0	0	0	0	0
3 Fomentar la industrialización de procesos que proporcionen valor agregado a productos locales	0	0	0	0	0	0
4 Fomentar el emprendimiento mediante asesoría y mecanismos de financiamiento	0	0	0	0	0	0
5 Promover el encadenamiento de las MIPYMES a los sectores estratégicos	0	0	0	0	0	0
6 Apertura de nuevos mercados nacionales e internacionales y cadenas de valor para los productos locales	0	0	0	0	0	0
<b>9 Turismo</b>	<b>0</b>	<b>0</b>	<b>0</b>	<b>0</b>	<b>0</b>	<b>0</b>
1 Ampliar la oferta turística, la profesionalización y capacitación del sector	0	0	0	0	0	0
2 Incrementar la inversión y aprovechar la infraestructura con potencial turístico en áreas potenciales del sector	0	0	0	0	0	0
<b>10 Cultura y Economía Creativa</b>	<b>0</b>	<b>0</b>	<b>0</b>	<b>0</b>	<b>0</b>	<b>0</b>
1 Proteger, preservar y difundir la cultura y el patrimonio cultural tanto material como inmaterial de la entidad	0	0	0	0	0	0
2 Incrementar la formación de docentes, talentos, artistas y artesanos	0	0	0	0	0	0
<b>Total del Gasto Eje 3</b>	<b>87,864,019</b>	<b>6,919,321</b>	<b>94,783,340</b>	<b>59,999,038</b>	<b>59,995,083</b>	<b>34,784,302</b>

Del 1 de enero al 30 de septiembre de 2021

Concepto	Egresos					Subejercicio
	Aprobado	Ampliaciones/ (Reducciones)	Modificado	Devengado	Pagado	
	1	2	3 = (1 + 2)	4	5	
<b>4 Medio Ambiente y Desarrollo Territorial</b>	0	0	0	0	0	0
<b>1 Recursos Naturales</b>	0	0	0	0	0	0
1 Promover el uso sostenible de los ecosistemas del Estado	0	0	0	0	0	0
2 Fomentar la rehabilitación de ecosistemas degradados	0	0	0	0	0	0
3 Impulsar mecanismos para la protección y conservación de ecosistemas	0	0	0	0	0	0
<b>2 Agua</b>	0	0	0	0	0	0
3 Fortalecer el abastecimiento de agua y el acceso a los servicios de agua potable	0	0	0	0	0	0
4 Fortalecer el saneamiento y reuso del agua	0	0	0	0	0	0
5 Fortalecer la cultura del cuidado del agua	0	0	0	0	0	0
<b>3 Cambio Climático</b>	0	0	0	0	0	0
1 Diseñar programas encaminados a la mitigación y adaptación de los efectos negativos del cambio climático	0	0	0	0	0	0
<b>4 Energías Renovables</b>	0	0	0	0	0	0
1 Establecer un marco institucional para fomentar el uso masivo de energías alternativas	0	0	0	0	0	0
<b>6 Riesgos, vulnerabilidad y prevención de desastres</b>	0	0	0	0	0	0
1 Identificar las amenazas que pueden tener consecuencias desastrosas y determinar formas de prevención.	0	0	0	0	0	0
2 Impulsar la prevención como mecanismo para mitigar y reducir oportunamente el impacto de los desastres a los que está expuesta la población	0	0	0	0	0	0
3 Fortalecer los protocolos de atención inmediata ante situaciones de desastre	0	0	0	0	0	0
<b>7 Desarrollo territorial y urbano</b>	0	0	0	0	0	0
1 Impulsar el desarrollo territorial equilibrado	0	0	0	0	0	0
2 Implementar una política de desarrollo urbano integral y sostenible	0	0	0	0	0	0
3 Consolidar el desarrollo metropolitano	0	0	0	0	0	0
6 Ampliar y complementar el equipamiento urbano para el desarrollo de ciudades sustentables y modernas	0	0	0	0	0	0
<b>8 Vivienda digna y sustentable</b>	0	0	0	0	0	0
1 Promover la construcción de vivienda ordenada y sustentable	0	0	0	0	0	0
2 Promover programas de apoyos para el mejoramiento de vivienda	0	0	0	0	0	0
<b>9 Movilidad</b>	0	0	0	0	0	0
1 Impulsar el dinamismo del transporte a través de Planes Integrales de Movilidad	0	0	0	0	0	0
2 Modernizar y dar mantenimiento a la infraestructura vial en la entidad	0	0	0	0	0	0
3 Proponer nuevas alternativas de movilidad urbana	0	0	0	0	0	0
<b>Total del Gasto Eje 4</b>	0	0	0	0	0	0
<b>Total del Gasto Programable por Eje, Línea y Estrategia</b>	87,864,019	6,919,321	94,783,340	59,999,038	59,995,083	34,788,302

Elaboro.  
  
L.C. Alejandra Álvarez Córdova  
Jefa del Departamento de Programación y Presupuesto

Vo.Bo.  
  
L.C. Ana María Valdez Félix  
Jefa del Departamento de Recursos Financieros

Vo.Bo.  
  
Lic. Aida Araceli Barbosa Galaviz  
Apoderada Legal

Vo.Bo.  
  
Lic. César Antonio Sánchez Barajas  
Subdirector de Administración y Finanzas

Supervisado  
  
L.C. Angélica Martínez Rivas  
Subdirectora de Planeación y Evaluación.

**PROGRAMAS Y PROYECTOS DE INVERSIÓN**  
Del 01 de enero al 30 de septiembre de 2021

Nota: No aplica este formato, dado que el Instituto Zacatecano de Educación para Adultos no cuenta con Programas y Proyectos de Inversión.


**NO APLICA**

Vo. Bo.



Lic. Aida Araceli Barbosa Galaviz  
Apoderada Legal

Elaboró



L.C. Alejandra Álvarez Córdova  
Jefe del Depto. de Programación y Presupuesto

Autorizó



L.C. Angélica Martínez Rivas  
Subdirectora de Planeación y Evaluación

### Matriz de Indicadores de Desempeño bajo la Metodología de Marco Lógico a Nivel Propósito al 30 de septiembre de 2021

No Proyecto	Proyecto	Objetivos	Indicador	Método de Cálculo	Tipo	Dimensión	Frecuencia	Sentido	Unidad de Medida	Meta	Supuesto	Medio Verificación	Resultado	Fecha Captura	Periodo Evaluado
<b>Unidad Administrativa 1</b>															
1	Atención a la Población de 15 años y más con rezago educativo de 15 años y más que concluyen la educación básica.	Porcentaje de personas que concluyen la educación básica	(Número de personas atendidas en el programa que concluyen el nivel secundaria en el año t / El número de personas de 15 años y más en rezago educativo en el año t-1) * 100		Impacto	Eficiencia	Anual	Incremento	Porcentaje	1.31%	Llevar a cabo estrategias para elevar la atención en línea. Atención al usuario con las estrictas medidas de sanidad ante la pandemia que aqueja a la población. Convenios de colaboración con las distintas instancias públicas y privadas para el apoyo	Informe público ubicado en la web institucional: <a href="http://www.inea.gob.mx/ineanum/">http://www.inea.gob.mx/ineanum/</a> <a href="http://www.inea.gob.mx/ineanum/RezagoEducativo">http://www.inea.gob.mx/ineanum/RezagoEducativo</a> Informe de proyección anual del Rezago Educativo. Estimación a diciembre de 2018 con base en la Encuesta Intercensal 2015 INEGI, Proyecciones de Población CONAPO 2010-2030, Estadística del Sistema Educativo Nacional, SEP y Logros INEA	0.62	06/10/2021	2021
2															
3															
4															
	<sup>1</sup> El resultado del indicador se obtiene al final del ejercicio <sup>2</sup> El resultado del indicador se obtiene al final del ejercicio														
<b>Unidad Administrativa 2</b>															
1															
2															

Fuente: Censo de Población y Vivienda 2020, INEGI, utilizando la metodología del INEA.

Programática/x

Elaboró

I.S.C. Alma Delia Pérez Villagrana  
Jefa del Departamento de Evaluación

Vo.Bo.

Lic. Aida Araceli Barbosa Galaviz  
Apoderada Legal

Supervisó

L.C. Angélica Martínez Rivas  
Subdirectora de Planeación y Evaluación


### Matriz de Indicadores de Desempeño bajo la Metodología de Marco Lógico a Nivel Propósito al 30 de septiembre de 2021

No Proyecto	Proyecto	Objetivos	Indicador	Método de Cálculo	Tipo	Dimensión	Frecuencia	Sentido	Unidad de Medida	Meta	Supuesto	Medio Verificación	Resultado	Fecha Captura	Periodo Evaluado
<b>Unidad Administrativa 1</b>															
1	Atención a la Demanda de Educación para Adultos	Población de 15 años y más con rezago educativo de 15 años y más que concluyen la educación básica	Porcentaje de personas que concluyen la educación básica	(Número de personas atendidas en el programa que concluyen el nivel secundaria en el año t / El número de personas de 15 años y más en rezago educativo en el año t-1) * 100	Impacto	Eficiencia	Anual	Incremento	Porcentaje	1.31%	Llevar a cabo estrategias para elevar la atención en línea. Atención al usuario con las estrictas medidas de sanidad ante la pandemia que aqueja a la población. Convenios de colaboración con las distintas instancias públicas y privadas para el apoyo	Informe público ubicado en la web institucional: <a href="http://www.inea.gov.mx/ineanum/">http://www.inea.gov.mx/ineanum/</a> <a href="http://www.inea.gov.mx/ineanum/RezagoEducativo/">http://www.inea.gov.mx/ineanum/RezagoEducativo/</a> Informe de proyección anual del Rezago Educativo. Estimación a diciembre de 2018 con base en la Encuesta Intercensal 2015 INEGI, Proyecciones de Población CONAPO 2010-2030, Estadística del Sistema Educativo Nacional, SEP y Logros INEA	0.62	06/10/2021	2021
2															
3															
4															
<p><sup>1</sup> El resultado del indicador se obtiene al final del ejercicio</p> <p><sup>2</sup> El resultado del indicador se obtiene al final del ejercicio</p>															
<b>Unidad Administrativa 2</b>															
1															
2															

Fuente: Censo de Población y Vivienda 2020, INEGI, utilizando la metodología del INEA.


Programática/x

Elaboró



I.S.C. Alma Delia Pérez Villagrana  
Jefa del Departamento de Evaluación

Vo.Bo.



Lic. Aida Araceli Barbosa Galaviz  
Apoderada Legal

Supervisó



Lic. Angelica Martinez Rivas  
Subdirectora de Planeación y Evaluación



# Zacatecas

GOBIERNO DEL ESTADO

2021-2027

## **III. III. Información Programática Indicadores de Resultados Nivel Fin**

DEL 1° DE ENERO AL 30 DE SEPTIEMBRE  
INSTITUTO ZACATECANO DE EDUCACIÓN PARA ADULTOS

| 2021

### Matriz de Indicadores de Desempeño bajo la Metodología de Marco Lógico a Nivel Fin al 30 de septiembre de 2021

No Proyecto	Proyecto	Objetivos	Indicador	Método de Cálculo	Tipo	Dimensión	Frecuencia	Sentido	Unidad de Medida	Meta	Supuesto	Medio Verificación	Resultado	Fecha Captura	Periodo Evaluado
<b>Unidad Administrativa 1</b>															
1	Atención a la Demanda de Educación para Adultos	Contribuir a asegurar mayor cobertura, inclusión y equidad educativa entre todos los grupos de la población para la construcción de una sociedad más justa mediante la disminución del rezago educativo.	Índice de rezago educativo de la población de 15 años y más	$IRTn15+ = IAn15+ + ISPn15+ + ISSn15+$ Dónde: $IRTn15+$ = Índice del rezago total de la población de 15 años y más del año (n) $IAn15+$ = Índice de la población analfabeta de 15 años y más del año (n) $ISPn15+$ = Índice de la población sin primaria terminada de 15 años y más del año (n) $ISSn15+$ = Índice de la población sin secundaria terminada de 15 años y más en el año (n)	Impacto	Eficiencia	Anual	Decremento	Índice	32	Llevar a cabo estrategias para elevar la atención en línea. Atención al usuario con las estrictas medidas de sanidad ante la pandemia que aqueja a la población Convenios de colaboración con las distintas instancias públicas y privadas para el apoyo	Informe público ubicado en la web institucional: <a href="http://www.inea.gob.mx/in-ea-num/RezagoEducativo">http://www.inea.gob.mx/in-ea-num/RezagoEducativo</a> Informe de proyección anual del Rezago Educativo. Estimación a diciembre 2019 con base en la Encuesta Intercensal 2015 INEGI, Proyecciones de Población CONAPO 2010-2030, Estadística del Sistema Educativo Nacional, SEP y Logros INEA	32.5	06-10-21	2021
2															
3															
4															
<sup>1</sup> Nota <sup>2</sup> Nota															

Fuente: Censo de Población y Vivienda 2020, INEGI, utilizando la metodología del INEA.

Programática/x

Elaboró

I.S.C. Alma Delia Pérez Villagrana  
Jefa del Departamento de Evaluación

Vo.Bo.

Lic. Aida Araceli Barbosa Galaviz  
Apoderada Legal

Supervisó

L.C. Angélica Martínez Rivas  
Subdirectora de Planeación y Evaluación



**Zacatecas**

GOBIERNO DEL ESTADO

2021-2027

**III. IV. Información Programática**  
**Indicadores de Resultados Nivel Propósito**

DEL 1° DE ENERO AL 30 DE SEPTIEMBRE  
INSTITUTO ZACATECANO DE EDUCACIÓN PARA ADULTOS

| 2021