



Zacatecas

GOBIERNO DEL ESTADO

2021-2027

I. Información Contable

CUENTA PÚBLICA DEL 1° DE ENERO AL 31 DE DICIEMBRE
INSTITUTO ZACATECANO DE EDUCACIÓN PARA ADULTOS

2021

INSTITUTO ZACATECANO DE EDUCACION PARA ADULTOS ESTADO DE ZACATECAS

Balanza de Comprobación del 01/dic/2021 al 31/dic/2021

Cuentas de Mayor con saldo y/o movimientos. (De la cuenta: 1000 a la 9000)

Usr: financieros
Rep: rptBalanzaComprobacion

Fecha y hora de Impresión | 10/ene/2022
11:21 a.m.

Nat.	Cuenta	Nombre de la cuenta	SALDO ANTERIOR		MOVIMIENTOS		SALDO ACTUAL	
			DEUDOR	ACREEDOR	DEUDOR	ACREEDOR	DEUDOR	ACREEDOR
D	1112	BANCOS/TESORERÍA	\$18,331,818.93	\$0.00	\$13,394,860.29	\$26,176,216.75	\$5,550,462.47	\$0.00
D	1122	CUENTAS POR COBRAR A CORTO PLAZO	\$0.00	\$0.00	\$6,432,415.49	\$6,432,415.49	\$0.00	\$0.00
D	1123	DEUDORES DIVERSOS POR COBRAR A CORTO PLAZO	\$66,639.45	\$0.00	\$65,116.72	\$122,256.17	\$9,500.00	\$0.00
D	1124	INGRESOS POR RECUPERAR A CORTO PLAZO	\$0.00	\$0.00	\$4,891.28	\$4,891.28	\$0.00	\$0.00
D	1125	DEUDORES POR ANTICIPOS DE LA TESORERÍA A CORTO PLAZO	\$43,400.00	\$0.00	\$7,364.00	\$50,764.00	\$0.00	\$0.00
D	1131	ANTICIPO A PROVEEDORES POR ADQUISICIÓN DE BIENES Y PRESTACIÓN DE SERVICIOS A CORTO PLAZO	\$0.00	\$0.00	\$0.00	\$0.00	\$0.00	\$0.00
D	1231	TERRENOS	\$1,205,419.50	\$0.00	\$0.00	\$0.00	\$1,205,419.50	\$0.00
D	1241	MOBILIARIO Y EQUIPO DE ADMINISTRACIÓN	\$4,817,657.86	\$0.00	\$0.00	\$0.00	\$4,817,657.86	\$0.00
D	1242	MOBILIARIO Y EQUIPO EDUCACIONAL Y RECREATIVO	\$303,033.14	\$0.00	\$0.00	\$0.00	\$303,033.14	\$0.00
D	1244	VEHÍCULOS Y EQUIPO DE TRANSPORTE	\$17,979,991.24	\$0.00	\$0.00	\$0.00	\$17,979,991.24	\$0.00
D	1246	MAQUINARIA, OTROS EQUIPOS Y HERRAMIENTAS	\$133,874.40	\$0.00	\$0.00	\$0.00	\$133,874.40	\$0.00
D	1251	SOFTWARE	\$7,566.46	\$0.00	\$0.00	\$0.00	\$7,566.46	\$0.00
A	1263	DEPRECIACIÓN ACUMULADA DE BIENES MUEBLES	\$0.00	\$23,000,508.02	\$0.00	\$10,246.91	\$0.00	\$23,010,754.93
A	1265	AMORTIZACIÓN ACUMULADA DE ACTIVOS INTANGIBLES	\$0.00	\$7,566.46	\$0.00	\$0.00	\$0.00	\$7,566.46
A	2111	SERVICIOS PERSONALES POR PAGAR A CORTO PLAZO	\$0.00	\$0.00	\$10,197,256.03	\$10,461,108.30	\$0.00	\$263,852.27
A	2112	PROVEEDORES POR PAGAR A CORTO PLAZO	\$0.00	\$47,220.10	\$6,731,021.29	\$9,983,213.33	\$0.00	\$3,299,412.14
A	2115	TRANSFERENCIAS OTORGADAS POR PAGAR A CORTO PLAZO	\$0.00	\$0.00	\$3,908,925.00	\$3,930,692.65	\$0.00	\$21,767.65
A	2117	RETENCIONES Y CONTRIBUCIONES POR PAGAR A CORTO PLAZO	\$0.00	\$653,746.86	\$1,486,878.47	\$2,607,624.16	\$0.00	\$1,774,492.55
A	2119	OTRAS CUENTAS POR PAGAR A CORTO PLAZO	\$0.00	\$57,861.95	\$173,585.85	\$115,723.90	\$0.00	\$0.00
A	2261	PROVISIÓN PARA DEMANDAS Y JUICIOS A LARGO PLAZO	\$0.00	\$78,981.98	\$0.00	\$0.00	\$0.00	\$78,981.98
A	3120	DONACIONES DE CAPITAL	\$0.00	\$126,729.50	\$0.00	\$0.00	\$0.00	\$126,729.50
A	3210	RESULTADOS DEL EJERCICIO (AHORRO/ DESAHORRO)	\$0.00	\$0.00	\$0.00	\$0.00	\$0.00	\$0.00
A	3220	RESULTADOS DE EJERCICIOS ANTERIORES	\$0.00	\$20,045,630.32	\$0.00	\$0.00	\$0.00	\$20,045,630.32
A	3250	RECTIFICACIONES DE RESULTADOS DE EJERCICIOS ANTERIORES	\$0.00	-\$17,292,184.69	\$0.00	\$0.00	\$0.00	-\$17,292,184.69
A	3252	CAMBIOS POR ERRORES CONTABLES	\$0.00	-\$1,186,458.00	\$0.00	\$0.00	\$0.00	-\$1,186,458.00
A	4151	PRODUCTOS	\$0.00	\$20,549.41	\$0.00	\$4,891.04	\$0.00	\$25,440.45
A	4221	TRANSFERENCIAS Y ASIGNACIONES	\$0.00	\$72,009,245.38	\$0.00	\$6,432,215.25	\$0.00	\$78,441,460.63
A	4223	SUBSIDIOS Y SUBVENCIONES	\$0.00	\$17,220,083.00	\$0.00	\$0.00	\$0.00	\$17,220,083.00
A	4399	OTROS INGRESOS Y BENEFICIOS VARIOS	\$0.00	\$103,158.56	\$0.00	\$200.24	\$0.00	\$103,358.80
D	5111	REMUNERACIONES AL PERSONAL DE CARÁCTER PERMANENTE	\$11,410,179.81	\$0.00	\$1,034,703.24	\$0.00	\$12,444,883.05	\$0.00
D	5112	REMUNERACIONES AL PERSONAL DE CARÁCTER TRANSITORIO	\$974,015.60	\$0.00	\$158,927.77	\$0.00	\$1,132,943.37	\$0.00
D	5113	REMUNERACIONES ADICIONALES Y ESPECIALES	\$1,706,278.95	\$0.00	\$1,324,930.34	\$0.00	\$3,031,209.29	\$0.00
D	5114	SEGURIDAD SOCIAL	\$3,280,952.83	\$0.00	\$485,911.27	\$0.00	\$3,766,864.10	\$0.00
D	5115	OTRAS PRESTACIONES SOCIALES Y ECONÓMICAS	\$15,000,355.61	\$0.00	\$4,238,273.57	\$0.00	\$19,238,629.18	\$0.00
D	5116	PAGO DE ESTÍMULOS A SERVIDORES PÚBLICOS	\$3,790,405.67	\$0.00	\$2,419,768.97	\$0.00	\$6,210,174.64	\$0.00

**INSTITUTO ZACATECANO DE EDUCACION PARA ADULTOS
ESTADO DE ZACATECAS**

Balanza de Comprobación del 01/dic/2021 al 31/dic/2021

Cuentas de Mayor con saldo y/o movimientos. (De la cuenta: 1000 a la 9000)

Usr: financieros
Rep: rptBalanzaComprobacion

Fecha y 10/ene/2022

hora de Impresión 11:21 a.m.

Nat.	Cuenta	Nombre de la cuenta	SALDO ANTERIOR		MOVIMIENTOS		SALDO ACTUAL	
			DEUDOR	ACREEDOR	DEUDOR	ACREEDOR	DEUDOR	ACREEDOR
D	5121	MATERIALES DE ADMINISTRACIÓN, EMISIÓN DE DOCUMENTOS Y ARTÍCULOS OFICIALES	\$676,279.82	\$0.00	\$3,136,910.94	\$0.00	\$3,813,190.76	\$0.00
D	5122	ALIMENTOS Y UTENSILIOS	\$74,215.87	\$0.00	\$97,703.65	\$0.00	\$171,919.52	\$0.00
D	5124	MATERIALES Y ARTÍCULOS DE CONSTRUCCIÓN Y DE REPARACIÓN	\$20,898.92	\$0.00	\$1,156,776.29	\$0.00	\$1,177,675.21	\$0.00
D	5125	PRODUCTOS QUÍMICOS, FARMACÉUTICOS Y DE LABORATORIO	\$0.00	\$0.00	\$22,794.00	\$0.00	\$22,794.00	\$0.00
D	5126	COMBUSTIBLES, LUBRICANTES Y ADITIVOS	\$1,792,796.43	\$0.00	\$343,226.16	\$0.00	\$2,136,022.59	\$0.00
D	5127	VESTUARIO, BLANCOS, PRENDAS DE PROTECCIÓN Y ARTÍCULOS DEPORTIVOS	\$50,297.60	\$0.00	\$760,497.12	\$0.00	\$810,794.72	\$0.00
D	5129	HERRAMIENTAS, REFACCIONES Y ACCESORIOS MENORES	\$293,052.30	\$0.00	\$921,641.77	\$0.00	\$1,214,694.07	\$0.00
D	5131	SERVICIOS BÁSICOS	\$870,804.04	\$0.00	\$124,741.31	\$0.00	\$995,545.35	\$0.00
D	5132	SERVICIOS DE ARRENDAMIENTO	\$2,923,585.65	\$0.00	\$296,374.44	\$0.00	\$3,219,960.09	\$0.00
D	5133	SERVICIOS PROFESIONALES, CIENTÍFICOS Y TÉCNICOS Y OTROS SERVICIOS	\$5,460,450.58	\$0.00	\$1,861,068.87	\$0.00	\$7,321,519.45	\$0.00
D	5134	SERVICIOS FINANCIEROS, BANCARIOS Y COMERCIALES	\$404,758.94	\$0.00	\$75,752.53	\$0.00	\$480,511.47	\$0.00
D	5135	SERVICIOS DE INSTALACIÓN, REPARACIÓN, MANTENIMIENTO Y CONSERVACIÓN	\$943,590.93	\$0.00	\$776,235.30	\$0.00	\$1,719,826.23	\$0.00
D	5137	SERVICIOS DE TRASLADO Y VIÁTICOS	\$147,908.50	\$0.00	\$25,050.33	\$0.00	\$172,958.83	\$0.00
D	5138	SERVICIOS OFICIALES	\$60,583.80	\$0.00	\$0.00	\$0.00	\$60,583.80	\$0.00
D	5139	OTROS SERVICIOS GENERALES	\$1,650,924.97	\$0.00	\$727,917.62	\$0.00	\$2,378,842.59	\$0.00
D	5222	TRANSFERENCIAS A ENTIDADES FEDERATIVAS Y MUNICIPIOS	\$91,932.92	\$0.00	\$23,958.65	\$0.00	\$115,891.57	\$0.00
D	5231	SUBSIDIOS	\$0.00	\$0.00	\$249,234.00	\$0.00	\$249,234.00	\$0.00
D	5241	AYUDAS SOCIALES A PERSONAS	\$20,246,175.00	\$0.00	\$3,657,500.00	\$0.00	\$23,903,675.00	\$0.00
D	5515	DEPRECIACIÓN DE BIENES MUEBLES	\$132,793.13	\$0.00	\$10,246.91	\$0.00	\$143,040.04	\$0.00
D	7410	DEMANDAS JUDICIAL EN PROCESO DE RESOLUCIÓN	\$5,333,723.08	\$0.00	\$110,088.25	\$438,792.24	\$5,005,019.09	\$0.00
A	7420	RESOLUCIÓN DE DEMANDAS EN PROCESO JUDICIAL	\$0.00	\$5,333,723.08	\$438,792.24	\$110,088.25	\$0.00	\$5,005,019.09
D	7630	BIENES BAJO CONTRATO EN COMODATO	\$24,643,088.60	\$0.00	\$0.00	\$0.00	\$24,643,088.60	\$0.00
A	7640	CONTRATO DE COMODATO POR BIENES	\$0.00	\$24,643,088.60	\$0.00	\$0.00	\$0.00	\$24,643,088.60
D	8110	LEY DE INGRESOS ESTIMADA	\$87,864,019.00	\$0.00	\$0.00	\$0.00	\$87,864,019.00	\$0.00
A	8120	LEY DE INGRESOS POR EJECUTAR	\$0.00	\$5,995,216.24	\$8,223,390.77	\$2,228,174.53	\$0.00	\$0.00
D	8130	MODIFICACIONES A LA LEY DE INGRESOS ESTIMADA	\$7,484,233.59	\$0.00	\$2,228,174.53	\$1,786,084.24	\$7,926,323.88	\$0.00
A	8140	LEY DE INGRESOS DEVENGADA	\$0.00	\$0.00	\$6,437,306.53	\$6,437,306.53	\$0.00	\$0.00
A	8150	LEY DE INGRESOS RECAUDADA	\$0.00	\$89,353,036.35	\$0.00	\$6,437,306.53	\$0.00	\$95,790,342.88
A	8210	PRESUPUESTO DE EGRESOS APROBADO	\$0.00	\$87,864,019.00	\$0.00	\$0.00	\$0.00	\$87,864,019.00
D	8220	PRESUPUESTO DE EGRESOS POR EJERCER	\$21,781,872.77	\$0.00	\$7,536,574.13	\$29,318,446.90	\$0.00	\$0.00
A	8230	MODIFICACIONES AL PRESUPUESTO DE EGRESOS APROBADO	\$0.00	\$7,484,233.59	\$7,094,483.84	\$7,536,574.13	\$0.00	\$7,926,323.88
D	8240	PRESUPUESTO DE EGRESOS COMPROMETIDO	\$1,695,935.08	\$0.00	\$22,223,963.06	\$23,919,898.14	\$0.00	\$0.00
D	8250	PRESUPUESTO DE EGRESOS DEVENGADO	\$47,220.10	\$0.00	\$23,919,898.14	\$23,967,118.24	\$0.00	\$0.00
D	8260	PRESUPUESTO DE EGRESOS EJERCIDO	\$0.00	\$0.00	\$23,967,118.24	\$20,299,941.65	\$3,667,176.59	\$0.00

**INSTITUTO ZACATECANO DE EDUCACION PARA ADULTOS
ESTADO DE ZACATECAS**


Balanza de Comprobación del 01/dic/2021 al 31/dic/2021

Cuentas de Mayor con saldo y/o movimientos. (De la cuenta: 1000 a la 9000)

Usr: financieros
Rep: rptBalanzaComprobacion

Fecha y hora de Impresión | 10/ene/2022
11:21 a.m.


Nat.	Cuenta	Nombre de la cuenta	SALDO ANTERIOR		MOVIMIENTOS		SALDO ACTUAL	
			DEUDOR	ACREEDOR	DEUDOR	ACREEDOR	DEUDOR	ACREEDOR
D	8270	PRESUPUESTO DE EGRESOS PAGADO	\$71,823,224.64	\$0.00	\$20,299,941.65	\$0.00	\$92,123,166.29	\$0.00
Sumas =>			\$335,565,955.71	\$335,565,955.71	\$188,812,190.85	\$188,812,190.85	\$347,169,681.44	\$347,169,681.44




LIC. SAÚL DE JESÚS CORDERO BECERRIL
DIRECTOR GENERAL



L.C. ANA MARIA VALDEZ FELIX
JEFE DE DEPARTAMENTO DE RECURSOS FINANCIEROS




L.A.E. PEDRO BURGOS ARAUJO
SUBDIRECTOR DE ADMINISTRACIÓN Y FINANZAS




L.C. ALEJANDRA ALVAREZ CORDOVA
JEFE DEL DEPARTAMENTO DE PRESUPUESTOS

Concepto	2021	2020	Concepto	2021	2020
INGRESOS Y OTROS BENEFICIOS			GASTOS Y OTRAS PÉRDIDAS		
Ingresos de la Gestión	25,440	39,261	Gastos de Funcionamiento	71,521,543	64,899,114
Impuestos	0	0	Servicios Personales	45,824,704	45,353,696
Cuotas y Aportaciones de Seguridad Social	0	0	Materiales y Suministros	9,347,091	3,634,981
Contribuciones de Mejoras	0	0	Servicios Generales	16,349,748	15,910,437
Derechos	0	0			
Productos	25,440	39,261	Transferencias, Asignaciones, Subsidios y Otras Ayudas	24,268,800	33,890,203
Aprovechamientos	0	0	Transferencias Internas y Asignaciones al Sector Público	0	0
Ingresos por Venta de Bienes y Prestación de Servicios	0	0	Transferencias al Resto del Sector Público	115,891	34,269
			Subsidios y Subvenciones	249,234	314,769
			Ayudas Sociales	23,903,675	33,537,535
			Pensiones y Jubilaciones	0	0
			Transferencias a Fideicomisos, Mandatos y Contratos Análogos	0	3,630
Participaciones, Aportaciones, Convenios, Incentivos Derivados de la Colaboración Fiscal, Fondos Distintos de Aportaciones, Transferencias, Asignaciones, Subsidios y Subvenciones, y Pensiones y Jubilaciones.	95,661,544	98,713,236	Transferencias a la Seguridad Social	0	0
			Donativos	0	0
Participaciones, Aportaciones, Convenios, Incentivos Derivados de la Colaboración Fiscal y Fondos Distintos de Aportaciones	0	0	Transferencias al Exterior	0	0
Transferencia, Asignaciones, Subsidios y Subvenciones, y Pensiones y Jubilaciones	95,661,544	98,713,236			
Otros Ingresos y Beneficios	103,359	36,820	Participaciones y Aportaciones	0	0
Ingresos Financieros	0	0	Participaciones	0	0
Incremento por Variación de Inventarios	0	0	Aportaciones	0	0
Disminución del Exceso de Estimaciones por Pérdida o Deterioro u Obsolescencia	0	0	Convenios	0	0
Disminución del Exceso de Provisiones	0	0			
Otros Ingresos y Beneficios Varios	103,359	36,820	Intereses, Comisiones y Otros Gastos de la Deuda Pública	0	0
Total de Ingresos y Otros Beneficios	95,790,343	98,789,317	Intereses de la Deuda Pública	0	0
			Comisiones de la Deuda Pública	0	0
			Gastos de la Deuda Pública	0	0
			Costo por Coberturas	0	0
			Apoyos Financieros	0	0
			Otros Gastos y Pérdidas Extraordinarias	143,040	176,391
			Estimaciones, Depreciaciones, Deterioros, Obsolescencia y Amortizaciones	143,040	176,391
			Provisiones	0	0
			Disminución de Inventarios	0	0
			Aumento por Insuficiencia de Estimaciones por Pérdida o Deterioro u Obsolescencia	0	0
			Aumento por Insuficiencia de Provisiones	0	0
			Otros Gastos	0	0
			Inversión Pública	0	0
			Inversión Pública no Capitalizable	0	0
			Total de Gastos y Otras Pérdidas	95,933,383	98,965,708
			Resultados del Ejercicio (Ahorro/Desahorro)	-143,040	-176,391

Bajo protesta de decir verdad declaramos que los Estados Financieros y sus Notas son razonablemente correctos y responsabilidad del emisor.


L.C. ANA MARÍA VALDEZ FÉLIX
JEFE DE DEPARTAMENTO DE RECURSOS FINANCIEROS


L.A.E. PEDRO BURGOS ARAUJO
SUBDIRECTOR DE ADMINISTRACIÓN Y FINANZAS


LIC. SAUL DE JESÚS CORDERO BECERRIL
DIRECTOR GENERAL

Concepto	Año		Concepto	Año	
	2021	2020		2021	2020
ACTIVO			PASIVO		
Activo Circulante			Pasivo Circulante		
Efectivo y Equivalentes	5,550,462	2,970,883	Cuentas por Pagar a Corto Plazo	5,359,525	2,834,693
Derechos a Recibir Efectivo o Equivalentes	9,500	64,397	Documentos por Pagar a Corto Plazo	0	0
Derechos a Recibir Bienes o Servicios	0	0	Porción a Corto Plazo de la Deuda Pública a Largo Plazo	0	0
Inventarios	0	0	Títulos y Valores a Corto Plazo	0	0
Almacenes	0	0	Pasivos Diferidos a Corto Plazo	0	0
Estimación por Pérdida o Deterioro de Activos Circulantes	0	0	Fondos y Bienes de Terceros en Garantía y/o Administración a Corto Plazo	0	0
Otros Activos Circulantes	0	0	Provisiones a Corto Plazo	0	0
Total de Activos Circulantes	5,559,962	3,035,280	Otros Pasivos a Corto Plazo	0	0
			Total de Pasivos Circulantes	5,359,525	2,834,693
Activo No Circulante			Pasivo No Circulante		
Inversiones Financieras a Largo Plazo	0	0	Cuentas por Pagar a Largo Plazo	0	0
Derechos a Recibir Efectivo o Equivalentes a Largo Plazo	0	0	Documentos por Pagar a Largo Plazo	0	0
Bienes Inmuebles, Infraestructura y Construcciones en Proceso	1,205,419	1,205,419	Deuda Pública a Largo Plazo	0	0
Bienes Muebles	23,234,557	23,234,557	Pasivos Diferidos a Largo Plazo	0	0
Activos Intangibles	7,566	7,566	Fondos y Bienes de Terceros en Garantía y/o en Administración a Largo Plazo	0	0
Depreciación, Deterioro y Amortización Acumulada de Bienes	-23,018,321	-22,875,281	Provisiones a Largo Plazo	78,982	78,982
Activos Diferidos	0	0	Total de Pasivos No Circulantes	78,982	78,982
Estimación por Pérdida o Deterioro de Activos no Circulantes	0	0	Total del Pasivo	5,438,507	2,913,675
Otros Activos no Circulantes	0	0			
Total de Activos No Circulantes	1,429,221	1,572,261	HACIENDA PÚBLICA/ PATRIMONIO		
Total del Activo	6,989,183	4,607,541	Hacienda Pública/Patrimonio Contribuido	126,729	126,729
			Aportaciones	0	0
			Donaciones de Capital	126,729	126,729
			Actualización de la Hacienda Pública / Patrimonio	0	0
			Hacienda Pública/Patrimonio Generado	1,423,947	1,567,137
			Resultados del Ejercicio (Ahorro / Desahorro)	-143,040	-176,391
			Resultados de Ejercicios Anteriores	20,045,630	20,222,021
			Revalúos	0	0
			Reservas	0	0
			Rectificaciones de Resultados de Ejercicios Anteriores	-18,478,643	-18,478,493
			Exceso o Insuficiencia en la Actualización de la Hacienda Pública/Patrimonio	0	0
			Resultado por Posición Monetaria	0	0
			Resultado por Tenencia de Activos no Monetarios	0	0
			Total Hacienda Pública/ Patrimonio	1,550,676	1,693,866
			Total del Pasivo y Hacienda Pública / Patrimonio	6,989,183	4,607,541

Bajo protesta de decir verdad declaro que los Estados Financieros y sus Notas son razonablemente correctos y responsabilidad del emisor.

L.C. ANA MARÍA VALDEZ FÉLIX
JEFE DE DEPARTAMENTO DE RECURSOS FINANCIEROS


L.A.E. PEDRO BUROG ARAUJO
SUBDIRECTOR DE ADMINISTRACIÓN Y FINANZAS


LIC. SAUL DE JESÚS CORDERO BLANCO
DIRECTOR GENERAL

Cuenta Pública 2021
Ente Público: Instituto Zacatecano de Educación para Adultos
Estado de Variación en la Hacienda Pública
Del 1 de enero al 31 de diciembre de 2021
(Cifras en Pesos)

Concepto	Hacienda Pública/Patrimonio Contribuido	Hacienda Pública/Patrimonio Generado de Ejercicios Anteriores	Hacienda Pública/Patrimonio Generado del Ejercicio	Exceso o Insuficiencia en la Actualización de la Hacienda Pública/Patrimonio	TOTAL
Hacienda Pública/Patrimonio Contribuido Neto 2020	126,729	0	0	0	126,729
Aportaciones	0	0	0	0	0
Donaciones de Capital	126,729	0	0	0	126,729
Actualización de la Hacienda Pública/Patrimonio	0	0	0	0	0
Hacienda Pública/Patrimonio Generado Neto 2020	0	1,743,528	-176,391	0	1,567,137
Resultados del Ejercicio (Ahorro/Desahorro)	0	0	-176,391	0	-176,391
Resultados de Ejercicios Anteriores	0	20,222,021	0	0	20,222,021
Revalúos	0	0	0	0	0
Reservas	0	0	0	0	0
Rectificaciones de Resultados de Ejercicios Anteriores	0	-18,478,493	0	0	-18,478,493
Exceso o Insuficiencia en la Actualización de la Hacienda Pública/Patrimonio Neto 2020	0	0	0	0	0
Resultados por Posición Monetaria	0	0	0	0	0
Resultados por Tenencia de Activos no Monetarios	0	0	0	0	0
Hacienda Pública/Patrimonio Neto Final de 2020	126,729	1,743,528	-176,391	0	1,693,866
Cambios en la Hacienda Pública/Patrimonio Contribuido Neto de 2021	0	0	0	0	0
Aportaciones	0	0	0	0	0
Donaciones de Capital	0	0	0	0	0
Actualización de la Hacienda Pública/Patrimonio	0	0	0	0	0
Variaciones de la Hacienda Pública/Patrimonio Generado Neto del Ejercicio 2021	0	-176,391	33,201	0	-143,190
Resultados del Ejercicio (Ahorro/Desahorro)	0	0	-143,040	0	-143,040
Resultados de Ejercicios Anteriores	0	-176,391	176,391	0	0
Revalúos	0	0	0	0	0
Reservas	0	0	0	0	0
Rectificaciones de Resultados de Ejercicios Anteriores	0	0	-150	0	-150
Cambios en el Exceso o Insuficiencia en la Actualización de la Hacienda Pública/Patrimonio Neto de 2021	0	0	0	0	0
Resultados por Posición Monetaria	0	0	0	0	0
Resultados por Tenencia de Activos no Monetarios	0	0	0	0	0
Hacienda Pública/ Patrimonio Neto Final de 2021	126,729	1,567,137	-143,190	0	1,550,676

Bajo protesta de decir verdad declaramos que los Estados Financieros y sus Notas son razonablemente correctos y responsabilidad del emisor.


 L.C. ANA MARÍA MÉNDEZ FÉLIX
 JEFE DE DEPARTAMENTO DE RECURSOS FINANCIEROS


 L.A.E. PEDRO BURRÍOS ARAUJO
 SUBDIRECTOR DE ADMINISTRACIÓN Y FINANZAS


 LIC. SAÚL DE JESÚS CORDEIRO BECERRA
 DIRECTOR GENERAL

Concepto	Origen	Aplicación	Concepto	Origen	Aplicación
ACTIVO	197,937	2,579,580	PASIVO	2,524,831	0
Activo Circulante	54,897	2,579,580	Pasivo Circulante	2,524,831	0
Efectivo y Equivalentes	0	2,579,580	Cuentas por Pagar a Corto Plazo	2,524,831	0
Derechos a Recibir Efectivo o Equivalentes	54,897	0	Documentos por Pagar a Corto Plazo	0	0
Derechos a Recibir Bienes o Servicios	0	0	Porción a Corto Plazo de la Deuda Pública a Largo Plazo	0	0
Inventarios	0	0	Títulos y Valores a Corto Plazo	0	0
Almacenes	0	0	Pasivos Diferidos a Corto Plazo	0	0
Estimación por Pérdida o Deterioro de Activos Circulantes	0	0	Fondos y Bienes de Terceros en Garantía y/o Administración a Corto Plazo	0	0
Otros Activos Circulantes	0	0	Provisiones a Corto Plazo	0	0
Activo No Circulante	143,040	0	Otros Pasivos a Corto Plazo	0	0
Inversiones Financieras a Largo Plazo	0	0	Pasivo No Circulante	0	0
Derechos a Recibir Efectivo o Equivalentes a Largo Plazo	0	0	Cuentas por Pagar a Largo Plazo	0	0
Bienes Inmuebles, Infraestructura y Construcciones en Proceso	0	0	Documentos por Pagar a Largo Plazo	0	0
Bienes Muebles	0	0	Deuda Pública a Largo Plazo	0	0
Activos Intangibles	0	0	Pasivos Diferidos a Largo Plazo	0	0
Depreciación, Deterioro y Amortización Acumulada de Bienes	143,040	0	Fondos y Bienes de Terceros en Garantía y/o en Administración a Largo Plazo	0	0
Activos Diferidos	0	0	Provisiones a Largo Plazo	0	0
Estimación por Pérdida o Deterioro de Activos no Circulantes	0	0	HACIENDA PÚBLICA/ PATRIMONIO	33,351	176,541
Otros Activos no Circulantes	0	0	Hacienda Pública/Patrimonio Contribuido	0	0
			Aportaciones	0	0
			Donaciones de Capital	0	0
			Actualización de la Hacienda Pública / Patrimonio	0	0
			Hacienda Pública/Patrimonio Generado	33,351	176,541
			Resultados del Ejercicio (Ahorro / Desahorro)	33,351	0
			Resultados de Ejercicios Anteriores	0	176,391
			Revalúos	0	0
			Reservas	0	0
			Rectificaciones de Resultados de Ejercicios Anteriores	0	150
			Exceso o Insuficiencia en la Actualización de la Hacienda Pública/Patrimonio	0	0
			Resultado por Posición Monetaria	0	0
			Resultado por Tenencia de Activos no Monetarios	0	0

Bajo protesta de decir verdad declaramos que los Estados Financieros y sus Notas son razonablemente correctos y responsabilidad del emisor.

Vo. B.
L.C. ANA MARÍA NADEZ FÉLIX
JEFE DE DEPARTAMENTO DE RECURSOS FINANCIEROS

Vo. B.
M.A. PEDRO BURGOS ARAUJO
SUBDIRECTOR DE ADMINISTRACIÓN Y FINANZAS

Vo. B.
ING. JOSÉ DE JESÚS CORDOBA BELERRIL
DIRECTOR GENERAL

Concepto	2021	2020	Concepto	2021	2020
Flujos de Efectivo de las Actividades de Operación			Flujos de Efectivo de las Actividades de Inversión		
Origen	95,790,343	98,789,317	Origen	0	0
Impuestos	0	0	Bienes Inmuebles, Infraestructura y Construcciones en Proceso	0	0
Cuotas y Aportaciones de Seguridad Social	0	0	Bienes Muebles	0	0
Contribuciones de mejoras	0	0	Otros Orígenes de Inversión	0	0
Derechos	0	0		0	0
Productos	25,440	39,261	Aplicación	0	0
Aprovechamientos	0	0	Bienes Inmuebles, Infraestructura y Construcciones en Proceso	0	0
Ingresos por Venta de Bienes y Prestación de Servicios	103,359	36,820	Bienes Muebles	0	0
			Otras Aplicaciones de Inversión	0	0
Participaciones, Aportaciones, Convenios, Incentivos Derivados de la Colaboración Fiscal y Fondos Distintos de Aportaciones	0	0	Flujos Netos de Efectivo por Actividades de Inversión	0	0
Transferencia, Asignaciones, Subsidios y Subvenciones, y Pensiones y Jubilaciones	95,661,544	98,713,236			
Otros Orígenes de Operación	0	0			
Aplicación	93,210,764	99,756,260	Flujo de Efectivo de las Actividades de Financiamiento		
Servicios Personales	45,554,015	45,353,696	Origen	0	0
Materiales y Suministros	7,154,183	3,634,081	Endeudamiento Neto	0	0
Servicios Generales	15,167,935	15,676,083	Interno	0	0
			Externo	0	0
Transferencias Internas y Asignaciones al Sector Público	0	0	Otros Orígenes de Financiamiento	0	0
Transferencias al resto del Sector Público	94,124	689			
Subsidios y Subvenciones	249,234	314,769	Aplicación	0	0
Ayudas Sociales	23,903,675	33,537,535	Servicios de la Deuda	0	0
Pensiones y Jubilaciones	0	0	Interno	0	0
Transferencias a Fideicomisos, Mandatos y Contratos Análogos	0	3,630	Externo	0	0
Transferencias a la Seguridad Social	0	0	Otras Aplicaciones de Financiamiento	0	0
Donativos	0	0			
Transferencias al Exterior	0	0	Flujos netos de Efectivo por Actividades de Financiamiento	0	0
Participaciones	0	0			
Aportaciones	0	0	Incremento/Disminución Neta en el Efectivo y Equivalentes al Efectivo	2,579,579	-966,943
Convenios	0	0			
Otras Aplicaciones de Operación	1,087,598	1,235,777	Efectivo y Equivalente al Efectivo al Inicio del Ejercicio	2,970,883	3,937,826
Flujos Netos de Efectivo por Actividades de Operación	2,579,579	-966,943	Efectivo y Equivalente al Efectivo al Final del Ejercicio	5,550,462	2,970,883

Bajo protesta de decir verdad declaramos que los Estados Financieros y sus Notas son razonablemente correctos y responsabilidad del emisor.

L.C. ANA MARÍA MUÑOZ VELAZQUEZ
JEFE DE DEPARTAMENTO DE CONTABILIDAD Y FINANZAS

L.A.E. PEDRO BURGOS BRAJUELO
SUBDIRECTOR DE ADMINISTRACIÓN Y FINANZAS

LIC. SAOEL DE JESÚS CORTÉS BECERRIL
DIRECTOR GENERAL

Cuenta Pública 2021
Ente Público: Instituto Zacatecano de Educación para Adultos
Estado Analítico del Activo
Del 01 de enero al 31 de diciembre de 2021
(Cifras en Pesos)

Concepto	Saldo Inicial	Cargos del Periodo	Abonos del Periodo	Saldo Final	Variación del Periodo
	1	2	3	4=(1+2-3)	(4-1)
ACTIVO	19,881,326	19,904,647	32,796,791	6,989,183	-12,892,142
Activo Circulante	18,441,858	19,904,647	32,786,544	5,559,962	-12,881,895
Efectivo y Equivalentes	18,331,819	13,394,860	26,176,217	5,550,462	-12,781,356
Derechos a Recibir Efectivo o Equivalentes	110,039	6,509,787	6,610,327	9,500	-100,539
Derechos a Recibir Bienes o Servicios	0	0	0	0	0
Inventarios	0	0	0	0	0
Almacenes	0	0	0	0	0
Estimación por Pérdida o Deterioro de Activos Circulantes	0	0	0	0	0
Otros Activos Circulantes	0	0	0	0	0
Activo No Circulante	1,439,468	0	10,247	1,429,221	-10,247
Inversiones Financieras a Largo Plazo	0	0	0	0	0
Derechos a Recibir Efectivo o Equivalentes a Largo Plazo	0	0	0	0	0
Bienes Inmuebles, Infraestructura y Construcciones en Proceso	1,205,419	0	0	1,205,419	0
Bienes Muebles	23,234,557	0	0	23,234,557	0
Activos Intangibles	7,566	0	0	7,566	0
Depreciación, Deterioro y Amortización Acumulada de Bienes	-23,008,074	0	10,247	-23,018,321	-10,247
Activos Diferidos	0	0	0	0	0
Estimación por Pérdida o Deterioro de Activos no Circulantes	0	0	0	0	0
Otros Activos no Circulantes	0	0	0	0	0
	0	0	0	0	0

Bajo protesta de decir verdad declaramos que los Estados Financieros y sus Notas son razonablemente correctos y responsabilidad del emisor.

Elaboró
L.C. ANA MARÍA VALDÉZ FELIX
JEFE DE DEPARTAMENTO DE RECURSOS FINANCIERO

Av. Ito.
L.A.E. PEDRO BURGOS ARAUJO
SUBDIRECTOR DE ADMINISTRACIÓN Y FINANZAS

Autorizó
LIC. SAÚL DE JESÚS CORDERO BECERRIL
DIRECTOR GENERAL

(Cifras en Pesos)

Denominación de las Deudas	Moneda de Contratación	Institución o País Acreedor	Saldo Inicial del Periodo	Saldo Final del Periodo
DEUDA PÚBLICA			0	0
Corto Plazo				
Deuda Interna				
Instituciones de Crédito	Pesos Mexicanos		0	0
Títulos y Valores			0	0
Arrendamientos Financieros			0	0
Deuda Externa				
Organismos Financieros Internacionales			0	0
Deuda Bilateral			0	0
Títulos y Valores			0	0
Arrendamientos Financieros			0	0
Subtotal a Corto Plazo			0	0
Largo Plazo				
Deuda Interna				
Instituciones de Crédito	Pesos Mexicanos		0	0
Títulos y Valores			0	0
Arrendamientos Financieros			0	0
Deuda Externa				
Organismos Financieros Internacionales			0	0
Deuda Bilateral			0	0
Títulos y Valores			0	0
Arrendamientos Financieros			0	0
Subtotal a Largo Plazo			0	0
TOTAL DE OTROS PASIVOS			2,913,675	5,438,507
TOTAL DEUDA PÚBLICA Y OTROS PASIVOS			2,913,675	5,438,507

Bajo protesta de decir verdad declaramos que los Estados Financieros y sus Notas son razonablemente correctos y responsabilidad del emisor.

Elaboró
L.C. ANA MARÍA VALDÉZ FELIX
JEFE DE DEPARTAMENTO DE RECURSOS FINANCIERO

L.A.E. PEDRO BURGOS ARAUJO
SUBDIRECTOR DE ADMINISTRACIÓN Y FINANZAS

Autorizó
LIC. SAÚL DE JESÚS CORDERO BECERRIL
DIRECTOR GENERAL

Cuenta Pública 2021
Ente Público: Instituto Zacatecano de Educación para Adultos
Informe Sobre Pasivos Contingentes
Al 31 de diciembre de 2021

(Cifras en Pesos)

Denominación del Pasivo	Acreedor	Saldo Inicial del Periodo	Saldo Final del Periodo
Bienes en Comodato		24,643,088	24,643,088
Mobiliario y Equipo de Administración		17,669,355	17,669,355
Mobiliario y Equipo Educativo y Recreativo		298,123	298,123
Equipo e Instrumental Médico y de Laboratorio		138,590	138,590
Equipo de Transporte		5,355,775	5,355,775
Maquinaria y Otros Equipos y Herramientas		1,181,245	1,181,245
Demandas en proceso de Resolución		5,333,723	5,005,019
Demandas en proceso de Resolución		5,333,723	5,005,019

Bajo protesta de decir verdad declaramos que los Estados Financieros y sus Notas son razonablemente correctos y responsabilidad del emisor.

Hizo.
L.C. ANA MARÍA VALDEZ FELIX
JEFE DE DEPARTAMENTO DE RECURSOS FINANCIEROS

V.Bo.
L.A.F. PEDRO BURGOS ARAUJO
SUBDIRECTOR DE ADMINISTRACIÓN Y FINANZAS

Autorizó
LIC. SAÚL DE JESÚS CORDERO BECERRIL
DIRECTOR GENERAL