



Zacatecas


GOBIERNO DEL ESTADO

2021-2027

II. Información Presupuestaria

CUENTA PÚBLICA DEL 1° DE ENERO AL 31 DE DICIEMBRE
INSTITUTO ZACATECANO DE EDUCACIÓN PARA ADULTOS

2021



Zacatecas

GOBIERNO DEL ESTADO

2021-2027

I. Información Presupuestaria Estado Analítico de Ingresos

CUENTA PÚBLICA DEL 1° DE ENERO AL 31 DE DICIEMBRE
INSTITUTO ZACATECANO DE EDUCACIÓN PARA ADULTOS

2021

Cuenta Pública 2021
Instituto Zacatecano de Educación para Adultos
Estado Analítico de Ingresos
Del 1 de enero al 31 de diciembre de 2021

Rubro de Ingresos	Ingreso					Diferencia (6 = 5 - 1)
	Estimado	Ampliaciones y Reducciones	Modificado	Devengado	Recaudado	
	(1)	(2)	(3= 1 + 2)	(4)	(5)	
Impuestos	0	0	0	0	0	0
Cuotas y Aportaciones de Seguridad Social	0	0	0	0	0	0
Contribuciones de Mejoras	0	0	0	0	0	0
Derechos	0	0	0	0	0	0
Productos	0	25,440	25,440	25,440	25,440	25,440
Aprovechamientos	0	0	0	0	0	0
Ingresos por Ventas de Bienes, Prestación de Servicios y Otros Ingresos	0	103,359	103,359	103,359	103,359	103,359
Participaciones, Aportaciones, Convenios, Incentivos Derivados de la Colaboración Fiscal y Fondos Distintos de Aportaciones	0	0	0	0	0	0
Transferencias, Asignaciones, Subsidios y Subvenciones, y Pensiones y jubilaciones	87,864,019	7,797,525	95,661,544	95,661,544	95,661,544	7,797,525
Ingresos Derivados de Financiamientos	0	0	0	0	0	0
Total	87,864,019	7,926,324	95,790,343	95,790,343	95,790,343	7,926,324
				Ingresos excedentes¹		
						Presupuestaria /1


Estado Analítico de Ingresos Por Fuente de Financiamiento	Ingreso					Diferencia (6 = 5 - 1)
	Estimado	Ampliaciones y Reducciones	Modificado	Devengado	Recaudado	
	(1)	(2)	(3= 1 + 2)	(4)	(5)	
Ingresos del Poder Ejecutivo Federal o Estatal y de los Municipios	0	0	0	0	0	0
Impuestos	0	0	0	0	0	0
Cuotas y Aportaciones de Seguridad Social	0	0	0	0	0	0
Contribuciones de Mejoras	0	0	0	0	0	0
Derechos	0	0	0	0	0	0
Productos ¹	0	0	0	0	0	0
Aprovechamientos ²	0	0	0	0	0	0
Participaciones, Aportaciones, Convenios, Incentivos Derivados de la Colaboración Fiscal y Fondos Distintos de Aportaciones.	0	0	0	0	0	0
Transferencias, Asignaciones, Subsidios y Subvenciones, y Pensiones y Jubilaciones.	0	0	0	0	0	0
Ingresos de los Entes Públicos de los Poderes Legislativo y Judicial, de los Órganos Autónomos y del Sector Paraestatal o Paramunicipal, así como de las Empresas Productivas del Estado	87,864,019	7,926,324	95,790,343	95,790,343	95,790,343	7,926,324
Cuotas y Aportaciones de Seguridad Social	0	0	0	0	0	0
Productos ¹	0	25,440	25,440	25,440	25,440	25,440
Ingresos por Ventas de Bienes, Prestación de Servicios y Otros Ingresos ³	0	103,359	103,359	103,359	103,359	103,359
Transferencias, Asignaciones, Subsidios y Subvenciones, y Pensiones y Jubilaciones	87,864,019	7,797,525	95,661,544	95,661,544	95,661,544	7,797,525
Ingresos Derivados de Financiamientos	0	0	0	0	0	0
Ingresos Derivados de Financiamientos	0	0	0	0	0	0
Total	87,864,019	7,926,324	95,790,343	95,790,343	95,790,343	7,926,324
				Ingresos excedentes¹		7,926,324


EAI Fuente de Financiamiento


¹ Incluye intereses que generan las cuentas bancarias de los entes públicos en productos.


² Incluye donativos en efectivo del Poder Ejecutivo, entre otros aprovechamientos.

³ Se refiere a los ingresos propios obtenidos por los Poderes Legislativos y Judicial, los Órganos Autónomos y las entidades de la administración pública paraestatal y paramunicipal, por sus actividades diversas no inherentes a su operación que generan recursos y que no sean ingresos por venta de bienes o prestación de servicios, tales como donativos en efectivo, entre otros.

Elaboró.

M.A. Alejandra Avatez Córdova
Jefa del Departamento de Programación y

Vo.Bo.

Lic. Saúl de Jesús Cordero Becerril
Director General

Vo.Bo.

L.A. Pedro Burgos Araujo
Subdirector de Administración y Finanzas

Vo.Bo.

L.C. Ana María Valdez Félix
Jefa del Departamento de Recursos



Zacatecas

GOBIERNO DEL ESTADO

2021-2027

II. Información Presupuestaria
Estado Analítico del Ejercicio de
Presupuesto de Egresos

CUENTA PÚBLICA DEL 1° DE ENERO AL 31 DE DICIEMBRE
INSTITUTO ZACATECANO DE EDUCACIÓN PARA ADULTOS

2021

Cuenta Pública 2021
Instituto Zacatecano de Educación para Adultos
Estado Analítico del Ejercicio del Presupuesto de Egresos
Clasificación por Objeto del Gasto (Capítulo)
Del 1 de enero al 31 de diciembre de 2021

Concepto	Egresos					Subejercicio 6 = (3 - 4)
	Aprobado	Ampliaciones/ (Reducciones)	Modificado	Devengado	Pagado	
	1	2	3 = (1 + 2)	4	5	
1000 Servicios Personales	43,074,469	2,750,235	45,824,704	45,824,704	45,554,015	0
2000 Materiales y Suministros	3,714,673	5,632,418	9,347,091	9,347,091	7,154,183	0
3000 Servicios Generales	16,460,506	-110,758	16,349,748	16,349,748	15,167,935	0
4000 Transferencias, Asignaciones, Subsidios y Otras Ayudas	24,614,371	-345,570	24,268,801	24,268,801	24,247,033	0
5000 Bienes Muebles, Inmuebles e Intangibles	0	0	0	0	0	0
6000 Inversión Pública	0	0	0	0	0	0
7000 Inversiones Financieras y Otras Provisiones	0	0	0	0	0	0
8000 Participaciones y Aportaciones	0	0	0	0	0	0
9000 Deuda Pública	0	0	0	0	0	0
Total del Gasto	87,864,019	7,926,324	95,790,343	95,790,343	92,123,166	0

I EAOG COG Capitulo


Cuenta Pública 2021
Instituto Zacatecano de Educación para Adultos
Estado Analítico del Ejercicio del Presupuesto de Egresos
Clasificación por Objeto del Gasto (Capítulo y Concepto)
Del 1 de enero al 31 de diciembre de 2021

Concepto	Egresos					Subejercicio
	Aprobado	Ampliaciones/ (Reducciones)	Modificado	Devengado	Pagado	
	1	2	3 = (1 + 2)	4	5	
Servicios Personales	43,074,469	2,750,235	45,824,704	45,824,704	45,554,015	0
Remuneraciones al Personal de Carácter Permanente	11,696,906	747,977	12,444,883	12,444,883	12,444,883	0
Remuneraciones al Personal de Carácter Transitorio	1,381,572	-248,629	1,132,943	1,132,943	1,132,943	0
Remuneraciones Adicionales y Especiales	2,858,720	172,489	3,031,209	3,031,209	2,894,954	0
Seguridad Social	4,802,467	-1,035,603	3,766,864	3,766,864	3,766,864	0
Otras Prestaciones Sociales y Económicas	16,934,804	2,303,825	19,238,629	19,238,629	19,201,358	0
Previsiones	0	0	0	0	0	0
Pago de Estímulos a Servidores Públicos	5,400,000	810,175	6,210,175	6,210,175	6,113,013	0
Materiales y Suministros	3,714,673	5,632,418	9,347,091	9,347,091	7,154,183	0
Materiales de Administración, Emisión de Documentos y Artículos Oficiales	1,144,131	2,669,060	3,813,191	3,813,191	2,705,870	0
Alimentos y Utensilios	100,000	71,920	171,920	171,920	88,999	0
Materias Primas y Materiales de Producción y Comercialización	0	0	0	0	0	0
Materiales y Artículos de Construcción y de Reparación	40,000	1,137,675	1,177,675	1,177,675	984,849	0
Productos Químicos, Farmacéuticos y de Laboratorio	20,000	2,794	22,794	22,794	0	0
Combustibles, Lubricantes y Aditivos	1,760,542	375,481	2,136,023	2,136,023	2,136,023	0
Vestuario, Blancos, Prendas de Protección y Artículos Deportivos	180,000	630,795	810,795	810,795	68,758	0
Materiales y Suministros Para Seguridad	0	0	0	0	0	0
Herramientas, Refacciones y Accesorios Menores	470,000	744,694	1,214,694	1,214,694	1,169,685	0
Servicios Generales	16,460,506	-110,758	16,349,748	16,349,748	15,167,935	0
Servicios Básicos	1,130,000	-134,455	995,545	995,545	995,545	0
Servicios de Arrendamiento	3,275,000	-55,040	3,219,960	3,219,960	3,219,960	0
Servicios Profesionales, Científicos, Técnicos y Otros Servicios	7,896,115	-574,596	7,321,519	7,321,519	6,596,374	0
Servicios Financieros, Bancarios y Comerciales	442,500	38,011	480,511	480,511	480,511	0
Servicios de Instalación, Reparación, Mantenimiento y Conservación	1,244,000	475,826	1,719,826	1,719,826	1,409,027	0
Servicios de Comunicación Social y Publicidad.	0	0	0	0	0	0
Servicios de Traslado y Viáticos	220,000	-47,041	172,959	172,959	172,959	0
Servicios Oficiales	295,000	-234,416	60,584	60,584	60,584	0
Otros Servicios Generales	1,957,891	420,952	2,378,843	2,378,843	2,232,975	0
Total del Gasto hoja 1 de 3	63,249,648	8,271,894	71,521,542	71,521,542	67,876,133	0

Concepto	Egresos					Subejercicio
	Aprobado	Ampliaciones/ (Reducciones)	Modificado	Devengado	Pagado	
	1	2	3 = (1 + 2)	4	5	
Transferencias, Asignaciones, Subsidios y Otras Ayudas	24,614,371	-345,570	24,268,801	24,268,801	24,247,033	0
Transferencias Internas y Asignaciones al Sector Público	0	0	0	0	0	0
Transferencias al Resto del Sector Público	0	115,892	115,892	115,892	94,124	0
Subsidios y Subvenciones	296,370	-47,136	249,234	249,234	249,234	0
Ayudas Sociales	24,314,371	-410,696	23,903,675	23,903,675	23,903,675	0
Pensiones y Jubilaciones	0	0	0	0	0	0
Transferencias a Fideicomisos, Mandatos y Otros Análogos	3,630	-3,630	0	0	0	0
Transferencias a la Seguridad Social	0	0	0	0	0	0
Donativos	0	0	0	0	0	0
Transferencias al Exterior	0	0	0	0	0	0
Bienes Muebles, Inmuebles e Intangibles	0	0	0	0	0	0
Mobiliario y Equipo de Administración	0	0	0	0	0	0
Mobiliario y Equipo Educacional y Recreativo	0	0	0	0	0	0
Equipo e Instrumental Médico y de Laboratorio	0	0	0	0	0	0
Vehículos y Equipo de Transporte	0	0	0	0	0	0
Equipo de Defensa y Seguridad	0	0	0	0	0	0
Maquinaria, Otros Equipos y Herramientas	0	0	0	0	0	0
Activos Biológicos	0	0	0	0	0	0
Bienes Inmuebles	0	0	0	0	0	0
Activos Intangibles	0	0	0	0	0	0
Inversión Pública	0	0	0	0	0	0
Obra Pública en Bienes de Dominio Público	0	0	0	0	0	0
Obra Pública en Bienes Propios	0	0	0	0	0	0
Proyectos Productivos y Acciones de Fomento	0	0	0	0	0	0
Total del Gasto hoja 2 de 3	24,614,371	-345,570	24,268,801	24,268,801	24,247,033	0


Concepto	Egresos					Subejercicio
	Aprobado	Ampliaciones/ (Reducciones)	Modificado	Devengado	Pagado	
	1	2	3 = (1 + 2)	4	5	
Inversiones Financieras y Otras Provisiones	0	0	0	0	0	0
Inversiones Para el Fomento de Actividades Productivas	0	0	0	0	0	0
Acciones y Participaciones de Capital	0	0	0	0	0	0
Compra de Títulos y Valores	0	0	0	0	0	0
Concesión de Préstamos	0	0	0	0	0	0
Inversiones en Fideicomisos, Mandatos y Otros Análogos	0	0	0	0	0	0
Otras Inversiones Financieras	0	0	0	0	0	0
Provisiones para Contingencias y Otras Erogaciones Especiales	0	0	0	0	0	0
Participaciones y Aportaciones	0	0	0	0	0	0
Participaciones	0	0	0	0	0	0
Aportaciones	0	0	0	0	0	0
Convenios	0	0	0	0	0	0
Deuda Pública	0	0	0	0	0	0
Amortización de la Deuda Pública	0	0	0	0	0	0
Intereses de la Deuda Pública	0	0	0	0	0	0
Comisiones de la Deuda Pública	0	0	0	0	0	0
Gastos de la Deuda Pública	0	0	0	0	0	0
Costo por Coberturas	0	0	0	0	0	0
Apoyos Financieros	0	0	0	0	0	0
Adeudos de Ejercicios Fiscales Anteriores (Adefas)	0	0	0	0	0	0
Total del Gasto hoja 3 de 3	0	0	0	0	0	0
Total del Gasto Clasificación por Objeto del Gasto	87,864,019	7,926,324	95,790,343	95,790,343	92,123,166	0

Elaboró.




M.A. Alejandra Álvarez Córdova
Jefa del Departamento de
Programación y Presupuesto

Vo.Bo.




Lic. Saúl de Jesús Cordero Becerril
Director General

Vo.Bo.



L.A. Pedro Burgos Araujo
Subdirector de Administración y
Finanzas


Vo.Bo.





L.C. Ana María Vázquez Félix
Jefa del Departamento de Recursos
Financieros


Concepto	Egresos					Subejercicio 6 = (3 - 4)
	Aprobado	Ampliaciones/ (Reducciones)	Modificado	Devengado	Pagado	
	1	2	3 = (1 + 2)	4	5	
Gasto Corriente	87,864,019	7,926,324	95,790,343	95,790,343	92,123,166	0
Gasto de Capital	0	0	0	0	0	0
Amortización de la Deuda y Disminución de Pasivos	0	0	0	0	0	0
Pensiones y Jubilaciones	0	0	0	0	0	0
Participaciones	0	0	0	0	0	0
Total del Gasto	87,864,019	7,926,324	95,790,343	95,790,343	92,123,166	0

Clasificación Económica (por Tipo de Gasto)

Elaboró:

M.A. Alejandra Alvarez Córdova
Jefa del Departamento de
Programación y Presupuesto

Vo.Bo.

Lic. Saúl de Jesús Cordero Becerril
Director General

Vo.Bo.

L.A. Pedro Burgos Araujo
Subdirector de Administración y
Finanzas

Vo.Bo.

L.C. Ana María Valdez Félix
Jefa del Departamento de Recursos
Financieros

Cuenta Pública 2021
Instituto Zacatecano de Educación para Adultos
Estado Analítico del Ejercicio del Presupuesto de Egresos
Clasificación Administrativa
Del 1 de enero al 31 de diciembre de 2021

Concepto	Egresos					Subejercicio
	Aprobado	Ampliaciones/ (Reducciones)	Modificado	Devengado	Pagado	
	1	2	3 = (1 + 2)	4	5	
Instituto Zacatecano de Educación para Adultos	87,864,019	7,926,324	95,790,343	95,790,343	92,123,166	0
Unidad Administrativa 2	0	0	0	0	0	0
Unidad Administrativa 3	0	0	0	0	0	0
Unidad Administrativa 4	0	0	0	0	0	0
Unidad Administrativa 5	0	0	0	0	0	0
Unidad Administrativa 6	0	0	0	0	0	0
Unidad Administrativa 7	0	0	0	0	0	0
Unidad Administrativa 8	0	0	0	0	0	0
Unidad Administrativa 9	0	0	0	0	0	0
Unidad Administrativa 10	0	0	0	0	0	0
Total del Gasto	87,864,019	7,926,324	95,790,343	95,790,343	92,123,166	0

Cuenta Pública 2021
Instituto Zacatecano de Educación para Adultos
Estado Analítico del Ejercicio del Presupuesto de Egresos
Clasificación Administrativa
Del 1 de enero al 31 de diciembre de 2021

Concepto	Egresos					Subejercicio
	Aprobado	Ampliaciones/ (Reducciones)	Modificado	Devengado	Pagado	
	1	2	3 = (1 + 2)	4	5	
Poder Ejecutivo	87,864,019	7,926,324	95,790,343	95,790,343	92,123,166	0
<i>Administración Pública Centralizada</i>	0	0	0	0	0	0
<i>Administración Pública Descentralizada</i>	87,864,019	7,926,324	95,790,343	95,790,343	92,123,166	0
Poder Legislativo	0	0	0	0	0	0
Poder Judicial	0	0	0	0	0	0
Organos Autónomos	0	0	0	0	0	0
Municipios	0	0	0	0	0	0
Total del Gasto	87,864,019	7,926,324	95,790,343	95,790,343	92,123,166	0


Cuenta Pública 2021
Instituto Zacatecano de Educación para Adultos
Estado Analítico del Ejercicio del Presupuesto de Egresos
Clasificación Administrativa
Del 1 de enero al 31 de diciembre de 2021

Concepto	Egresos					Subejercicio 6 = (3 - 4)
	Aprobado	Ampliaciones/ (Reducciones)	Modificado	Devengado	Pagado	
	1	2	3 = (1 + 2)	4	5	
Entidades Paraestatales y Fideicomisos No Empresariales y No Financieros	87,864,019	7,926,324	95,790,343	95,790,343	92,123,166	0
Instituciones Públicas de la Seguridad Social	0	0	0	0	0	0
Entidades Paraestatales Empresariales No Financieras con Participación Estatal Mayoritaria	0	0	0	0	0	0
Fideicomisos Empresariales No Financieros con Participación Estatal Mayoritaria	0	0	0	0	0	0
Entidades Paraestatales Empresariales Financieras Monetarias con Participación Estatal Mayoritaria	0	0	0	0	0	0
Entidades Paraestatales Empresariales Financieras No Monetarias con Participación Estatal Mayoritaria	0	0	0	0	0	0
Fideicomisos Financieros Públicos con Participación Estatal Mayoritaria	0	0	0	0	0	0
Total del Gasto	87,864,019	7,926,324	95,790,343	95,790,343	92,123,166	0

Clasificación Administrativa (Sector Paraestatal)


EAAS/ 1

Elaboró




M.A. Alejandra Álvarez Córdova
Jefa del Departamento de Programación y Presupuesto

Vo.Bo.




Lic. Saúl de Jesús Cordero Becerril
Director General

Vo.Bo.




L.A. Pedro Burgos Araujo
Subdirector de Administración y Finanzas


Vo.Bo.





L.C. Ana María Valdez Félix
Jefa del Departamento de Recursos Financieros

Concepto	Egresos					Subejercicio
	Aprobado	Ampliaciones/ (Reducciones)	Modificado	Devengado	Pagado	
	1	2	3 = (1 + 2)	4	5	
Gobierno	0	0	0	0	0	0
Legislación	0	0	0	0	0	0
Justicia	0	0	0	0	0	0
Coordinación de la Política de Gobierno	0	0	0	0	0	0
Relaciones Exteriores	0	0	0	0	0	0
Asuntos Financieros y Hacendarios	0	0	0	0	0	0
Seguridad Nacional	0	0	0	0	0	0
Asuntos de Orden Público y de Seguridad Interior	0	0	0	0	0	0
Otros Servicios Generales	0	0	0	0	0	0
Desarrollo Social	87,864,019	7,926,324	95,790,343	95,790,343	92,123,166	0
Protección Ambiental	0	0	0	0	0	0
Vivienda y Servicios a la Comunidad	0	0	0	0	0	0
Salud	0	0	0	0	0	0
Recreación, Cultura y Otras Manifestaciones Sociales	0	0	0	0	0	0
Educación	87,864,019	7,926,324	95,790,343	95,790,343	92,123,166	0
Protección Social	0	0	0	0	0	0
Otros Asuntos Sociales	0	0	0	0	0	0
Desarrollo Económico	0	0	0	0	0	0
Asuntos Económicos, Comerciales y Laborales en General	0	0	0	0	0	0
Agropecuaria, Silvicultura, Pesca y Caza	0	0	0	0	0	0
Combustibles y Energía	0	0	0	0	0	0
Minería, Manufacturas y Construcción	0	0	0	0	0	0
Transporte	0	0	0	0	0	0
Comunicaciones	0	0	0	0	0	0
Turismo	0	0	0	0	0	0
Ciencia, Tecnología e Innovación	0	0	0	0	0	0
Otras Industrias y Otros Asuntos Económicos	0	0	0	0	0	0
Otras no Clasificadas en Funciones Anteriores	0	0	0	0	0	0
Transacciones de la Deuda Pública / Costo Financiero de la Deuda	0	0	0	0	0	0
Transferencias, Participaciones y Aportaciones entre Diferentes Niveles y Ordenes	0	0	0	0	0	0
Saneamiento del Sistema Financiero	0	0	0	0	0	0
Adeudos de Ejercicios Fiscales Anteriores	0	0	0	0	0	0
Total del Gasto	87,864,019	7,926,324	95,790,343	95,790,343	92,123,166	0


Elaboró

M.A. Alejandra Álvarez Córdova
Jefa del Departamento de Programación y Presupuesto


Vo.Bo.

Lic. Saúl de Jesús Cordero Becerril
Director General


Vo.Bo.

L.A. Pedro Burgos Araujo
Subdirector de Administración y Finanzas


Vo.Bo.

L.C. Ana María Valdez Eélix
Jefa del Departamento de Recursos Financieros

Concepto	Egresos					Subejercicio 6 = (3 - 4)
	Aprobado	Ampliaciones/ (Reducciones)	Modificado	Devengado	Pagado	
	1	2	3 = (1 + 2)	4	5	
1. No Etiquetado						
11 Recursos Fiscales	0	25,440	25,440	25,440	2,503	0
12 Financiamientos Internos	0	0	0	0	0	0
13 Financiamientos Externos	0	0	0	0	0	0
14 Recursos Propios	0	103,359	103,359	103,359	93,015	0
15 Recursos Federales	0	0	0	0	0	0
16 Recursos Estatales	10,886,490	1,200,000	12,086,490	12,086,490	11,265,967	0
17 Otros recursos de Libre Disposición	0	0	0	0	0	0
2. Etiquetado						
25 Recursos Federales	76,977,529	6,597,525	83,575,054	83,575,054	80,761,681	0
26 Recursos Estatales						
27 Otros Recursos de Transferencias Federales Etiquetadas	0	0	0	0	0	0
Total del Gasto	87,864,019	7,926,324	95,790,343	95,790,343	92,123,166	0

Elaboró

M.A. Alejandra Álvarez Córdova
Jefa del Departamento de
Programación y Presupuesto


Vo.Bo.

Lic. Saúl de Jesús Cordero Becerril
Director General


Vo.Bo.

L.A. Pedro Burgos Araujo
Subdirector de Administración y
Finanzas


Vo.Bo.

L.C. Ana María Véldez Félix
Jefa del Departamento de Recursos
Financieros


Identificación de Crédito o Instrumento	Contratación / Colocación	Amortización	Endeudamiento Neto
	A	B	C = A - B
Créditos Bancarios			
Crédito No.	0	0	0
Crédito No.	0	0	0
Crédito No.	0	0	0
Crédito No.	0	0	0
Crédito No.	0	0	0
Crédito No.	0	0	0
Crédito No.	0	0	0
Total Créditos Bancarios	0	0	0
Otros Instrumentos de Deuda			
Tipo de Instrumento	0	0	0
Tipo de Instrumento	0	0	0
Tipo de Instrumento	0	0	0
Tipo de Instrumento	0	0	0
Tipo de Instrumento	0	0	0
Tipo de Instrumento	0	0	0
Tipo de Instrumento	0	0	0
Total Otros Instrumentos de Deuda	0	0	0
TOTAL	0	0	0

NO APLICA

Elaboro.

M.A. Alejandra Álvarez Córdova
Jefa del Departamento de
Programación y Presupuesto

Vo.Bo.

Lic. Saúl de Jesús Cordero Becerril
Director General

Vo.Bo.

L.A. Pedro Burgos Araujo
Subdirector de Administración y
Finanzas

Vo.Bo.

L.C. Ana María Valdez Félix
Jefa del Departamento de Recursos
Financieros




Cuenta Pública 2021
Instituto Zacatecano de Educación para Adultos
Intereses de la Deuda
Del 1 de enero al 31 de diciembre de 2021

Identificación de Crédito o Instrumento	Devengado	Pagado
Créditos Bancarios		
Crédito No.	0	0
Crédito No.	0	0
Crédito No.	0	0
Crédito No.	0	0
Crédito No.	0	0
Crédito No.	0	0
Crédito No.	0	0
Total de Intereses de Créditos Bancarios	0	0
Otros Instrumentos de Deuda		
Tipo de Instrumento	0	0
Tipo de Instrumento	0	0
Tipo de Instrumento	0	0
Tipo de Instrumento	0	0
Tipo de Instrumento	0	0
Tipo de Instrumento	0	0
Tipo de Instrumento	0	0
Total de Intereses de Otros Instrumentos de Deuda	0	0
TOTAL	0	0

NO APLICA

NO

Elaboró




M.A. Alejandra Álvarez Córdova
 Jefa del Departamento de
 Programación y Presupuesto

Vo.Bo.



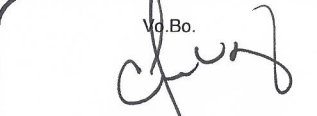
Lic. Saúl de Jesús Cordero Becerril
 Director General

Vo.Bo.



L.A. Pedro Burgos Araujo
 Subdirector de Administración y
 Finanzas

Vo.Bo.



L.C. Ana María Valdez Félix
 Jefa del Departamento de Recursos
 Financieros