



Zacatecas

GOBIERNO DEL ESTADO

2021-2027

III. Información Programática

DEL 1° DE ENERO AL 31 DE MARZO
INSTITUTO ZACATECANO DE EDUCACIÓN PARA ADULTOS

| 2023



Zacatecas

GOBIERNO DEL ESTADO

2021-2027

III. I. Información Programática

Gasto por Categoría Programática

DEL 1° DE ENERO AL 31 DE MARZO
INSTITUTO ZACATECANO DE EDUCACIÓN PARA ADULTOS

2023

Concepto	Egresos					Subejercicio 6 = (3 - 4)
	Aprobado	Ampliaciones/ (Reducciones)	Modificado	Devengado	Pagado	
	1	2	3 = (1 + 2)	4	5	
Programas Presupuestarios	96,311,470	7,044	96,318,514	15,091,428	15,084,018	81,227,086
Subsidios: Sector Social y Privado o Entidades Federativas y Municipios	11,127,401	0	11,127,401	0	0	11,127,401
S Sujetos a Reglas de Operación	11,127,401	0	11,127,401	0	0	11,127,401
U Otros Subsidios	0	0	0	0	0	0
Desempeño de las Funciones	11,430,814	7,044	11,437,858	1,589,087	1,589,087	9,848,771
E Prestación de Servicios Públicos	11,430,814	0	11,430,814	1,588,610	1,588,610	9,842,204
B Provisión de Bienes Públicos	0	0	0	0	0	0
P Planeación, seguimiento y evaluación de políticas públicas	0	0	0	0	0	0
F Promoción y fomento	0	0	0	0	0	0
G Regulación y supervisión	0	0	0	0	0	0
A Funciones de las Fuerzas Armadas (Únicamente Gobierno Federal)	0	0	0	0	0	0
R Específicos	0	7,044	7,044	477	477	6,567
K Proyectos de Inversión	0	0	0	0	0	0
Administrativos y de Apoyo	0	0	0	0	0	0
M Apoyo al proceso presupuestario y para mejorar la eficiencia institucional	0	0	0	0	0	0
O Apoyo a la función pública y al mejoramiento de la gestión	0	0	0	0	0	0
W Operaciones ajenas	0	0	0	0	0	0
Compromisos	0	0	0	0	0	0
L Obligaciones de cumplimiento de resolución jurisdiccional	0	0	0	0	0	0
N Desastres Naturales	0	0	0	0	0	0
Obligaciones	0	0	0	0	0	0
J Pensiones y jubilaciones	0	0	0	0	0	0
T Aportaciones a la seguridad social	0	0	0	0	0	0
Y Aportaciones a fondos de estabilización	0	0	0	0	0	0
Z Aportaciones a fondos de inversión y reestructura de pensiones	0	0	0	0	0	0
Programas de Gasto Federalizado (Gobierno Federal)	73,753,255	0	73,753,255	13,502,341	13,494,931	60,250,914
I Gasto Federalizado	73,753,255	0	73,753,255	13,502,341	13,494,931	60,250,914
Participaciones a entidades federativas y municipios	0	0	0	0	0	0
Costo financiero, deuda o apoyos a deudores y ahorradores de la banca	0	0	0	0	0	0
Adeudos de ejercicios fiscales anteriores	0	0	0	0	0	0
	0	0	0	0	0	0
Total del Gasto	96,311,470	7,044	96,318,514	15,091,428	15,084,018	81,227,086

Elaboró

L.C. Sandra Edith Fentería
Barajas
Jefe del Departamento de
Programación y Presupuesto

Vo.Bo.

L.C. Ana María Valdez Félix
Jefe del Departamento de
Recursos Financieros

Autorizó


Lic. Saúl de Jesús Codero Becerril
Director General

Vo.Bo.

Ing. Gloriosa García Mauricio
Subdirectora de Administración y
Finanzas

Supervisó

Lic. Irene Ruvalcaba Bocanegra
Subdirectora de Planeación y
Evaluación.



Zacatecas
GOBIERNO DEL ESTADO
2021-2027

III. II. Información Programática Programas y Proyectos de Inversión

DEL 1° DE ENERO AL 31 DE MARZO
INSTITUTO ZACATECANO DE EDUCACIÓN PARA ADULTOS

| 2023


PROGRAMAS Y PROYECTOS DE INVERSIÓN

Del 01 de enero al 31 de marzo de 2023

Nota: No aplica este formato, dado que el Instituto Zacatecano de Educación para Adultos no cuenta con Programas y Proyectos de Inversión.

NO APLICA

Autorizó



Lic. Saúl de Jesús Cordero Becerril
Director General

Elaboró



L.C. Sandra Edith Rentería Barajas
Jefe del Depto. de Programación y Presupuesto

Autorizó



Lic. Irene Ruvalcaba Bocanegra
Subdirectora de Planeación y Evaluación

Instituto Zacatecano de Educación para Adultos
Programas y Proyectos de Inversión por Principio Rector y Política Pública
Del 01 de enero al 31 de marzo de 2023


Concepto	Egresos					Subejercicio 6 = (3 + 4)
	Aprobado	Ampliaciones/ (Reducciones)	Modificado	Devengado	Pagado	
	1	2	3 = (1 + 2)	4	5	
1 Hacia una nueva Gobernanza	0	0	0	0	0	0
2 Bienestar para Todos	96,311,470	7,044	96,318,514	15,091,428	15,084,018	81,227,086
3 Ecosistema Socioeconómico Sólido e Inclusivo	0	0	0	0	0	0
Total del Gasto	96,311,470	7,044	96,318,514	15,091,428	15,084,018	81,227,086


Del 01 de enero al 31 de marzo de 2023

Concepto	Egresos					Subejercicio 6 = (3 - 4)
	Aprobado	Ampliaciones/ (Reducciones)	Modificado	Devengado	Pagado	
	1	2	3 = (1 + 2)	4	5	
1 Hacia una nueva Gobernanza	0	0	0	0	0	0
1 Gobernabilidad para la paz social	0	0	0	0	0	0
2 Administración pública, eficiente y con sentido social	0	0	0	0	0	0
3 Construcción de la paz y la seguridad	0	0	0	0	0	0
4 Finanzas sanas	0	0	0	0	0	0
5 Participación social en la gestión pública	0	0	0	0	0	0
2 Bienestar para Todos	96,311,470	7,044	96,318,514	15,091,428	15,084,018	81,227,086
1 Educación para una sociedad igualitaria y con identidad	96,311,470	7,044	96,318,514	15,091,428	15,084,018	81,227,086
2 Salud para el bienestar	0	0	0	0	0	0
3 Infraestructura básica para combatir el rezago social	0	0	0	0	0	0
4 Desarrollo urbano y vivienda para la integración social	0	0	0	0	0	0
5 Deporte para todos	0	0	0	0	0	0
6 Desarrollo cultural para la convivencia social	0	0	0	0	0	0
7 Integración de la comunidad migrante	0	0	0	0	0	0
8 Sostenibilidad del agua y medio ambiente	0	0	0	0	0	0
9 Atención a Grupos Vulnerables	0	0	0	0	0	0
10 Mujeres Zacatecanas Transformado la Historia	0	0	0	0	0	0
3 Ecosistema Socioeconómico Sólido e Inclusivo	0	0	0	0	0	0
1 Dignidad para el campo	0	0	0	0	0	0
2 Encadenamiento productivo para la industria y la minería	0	0	0	0	0	0
3 Modernización de la actividad comercial y de servicios	0	0	0	0	0	0
4 Fortalecimiento de la diversidad turística del Estado	0	0	0	0	0	0
5 Infraestructura para el desarrollo económico	0	0	0	0	0	0
6 Ciencia, tecnología e innovación	0	0	0	0	0	0
7 Emprender para crecer	0	0	0	0	0	0
Total del Gasto	96,311,470	7,044	96,318,514	15,091,428	15,084,018	81,227,086

Elaboró:


L.C. Sandra Edith Rehneria Barajas
Jefe del Departamento de Programación y Presupuesto

Vo. Bo.

L.C. Ana María Valdez Félix
Jefe del Departamento de Recursos Financieros

Autorizó:

Lic. Saúl de Jesús Cordero Bacemí
Director General

Vo. Bo.

Ing. Clarissa García Mauricio
Subdirectora de Administración y Finanzas

Supervisó

Lic. Irene Ruvalcaba Bocanegra
Subdirectora de Planeación y Evaluación



Zacatecas

GOBIERNO DEL ESTADO

2021-2027

III. III. Información Programática Indicadores de Resultados Nivel Fin

DEL 1° DE ENERO AL 31 DE MARZO
INSTITUTO ZACATECANO DE EDUCACIÓN PARA ADULTOS

| 2023

Matriz de Indicadores de Desempeño bajo la Metodología de Marco Lógico a Nivel Fin al 31 de marzo de 2023

No Proyecto	Proyecto	Objetivos	Indicador	Método de Calculo	Tipo	Dimensión	Frecuencia	Sentido	Unidad de Medida	Meta	Supuesto	Medio Verificación	Resultado	Fecha Captura	Período Evaluado
Unidad Administrativa 1															
1	Atención a la Demanda de Educación para Adultos	Contribuir a asegurar mayor cobertura, inclusión y equidad educativa entre todos los grupos de la población para la construcción de una sociedad más justa mediante la disminución del rezago educativo.	Índice de rezago educativo de la población de 15 años y más	$IRTn15+ = IAn15+ + ISPn15+ + ISSn15+$ Dónde: $IRTn15+$ = Índice del rezago total de la población de 15 años y más del año (n) $IAn15+$ = Índice de la población analfabeta de 15 años y más del año (n) $ISPn15+$ = Índice de la población sin primaria terminada de 15 años y más del año (n) $ISSn15+$ = Índice de la población sin secundaria terminada de 15 años y más en el año (n)	Impacto	Eficiencia	Anual	Decremento	Índice	30.1	Llevar a cabo estrategias para elevar la atención en línea. Atención al usuario con las estrictas medidas de sanidad ante la pandemia que aqueja a la población. Convenios de colaboración con las distintas instancias públicas y privadas para el apoyo	Informe público ubicado en la web institucional: http://www.inea.gob.mx/in-ea-num/RezagoEducativo Informe de proyección anual del Rezago Educativo. Estimación a diciembre 2019 con base en la Encuesta Intercensal 2015 INEGI, Proyecciones de Población CONAPO 2010-2030, Estadística del Sistema Educativo Nacional, SEP y Logros INEA	30.8	12-04-23	2023
2															
3															
4															
1 Nota 2 Nota															

Fuente de la Información: Estimación del Rezago Educativo al 31 de diciembre de 2022* Información estimada con base en el Censo de Población y vivienda 2020, INEGI; Proyecciones de Población 2016-2050 (septiembre 2018), CONAPO, ajustadas con base en el Censo 2020; Estadística del Sistema Educativo Nacional (septiembre 2021), SEP; logros del INEA.

Las cifras están sujetas a modificación cada vez que exista un nuevo Censo, Censo o Encuesta Intercensal, nueva estimación y/o proyección de población del CONAPO o


Programática/x

Elaboró



I.S.C. Alma Delia Pérez Villagrana
Jefa del Departamento de Evaluación

Autorizó:



Lic. Saul de Jesús Cordero Becerril
Director General

Supervisó



Lic. Irene Ruvalcaba Bocanegra
Subdirectora de Planeación y Evaluación



Zacatecas
GOBIERNO DEL ESTADO
2021-2027

III. IV. Información Programática

Indicadores de Resultados Nivel Propósito

DEL 1° DE ENERO AL 31 DE MARZO
INSTITUTO ZACATECANO DE EDUCACIÓN PARA ADULTOS

| 2023

Matriz de Indicadores de Desempeño bajo la Metodología de Marco Lógico a Nivel Propósito al 31 de marzo de 2023

No Proyecto	Proyecto	Objetivos	Indicador	Método de Cálculo	Tipo	Dimensión	Frecuencia	Sentido	Unidad de Medida	Meta	Supuesto	Medio Verificación	Resultado	Fecha Captura	Periodo Evaluado
Unidad Administrativa 1															
1	Atención a la Demanda de Educación para Adultos	Población de 15 años y más que concluyen la educación básica.	Porcentaje de personas que concluyen la educación básica	(Número de personas atendidas en el programa que concluyen el nivel secundaria en el año t / El número de personas de 15 años y más en rezago educativo en el año t-1) * 100	Impacto	Eficiencia	Anual	Incremento	Porcentaje	1.95%	Llevar a cabo estrategias para elevar la atención en línea. Atención al usuario con las estrictas medidas de sanidad ante la pandemia que aqueja a la población. Convenios de colaboración con las distintas instancias públicas y privadas para el apoyo	Informe público ubicado en la web institucional: http://www.inea.gob.mx/ineanum/ http://www.inea.gob.mx/ineanum/RezagoEducativo Informe de proyección anual del Rezago Educativo. Estimación a diciembre de 2018 con base en la Encuesta Intercensal 2015 INEGI, Proyecciones de Población CONAPO 2010-2030, Estadística del Sistema Educativo Nacional, SEP y Logros INEA	0.31%	12/04/2023	2023
2															
3															
4															
¹ El resultado del indicador se obtiene al final del ejercicio ² El resultado del indicador se obtiene al final del ejercicio															
Unidad Administrativa 2															
1															
2															

Fuente de la información: Proyección del Rezago Educativo al 31 de diciembre de 2023. INEA Números / Información estimada con base en el Censo de Población y vivienda 2020, INEGI; Proyecciones de Población 2016-2050 (septiembre 2018), CONAPO, ajustadas con base en el Censo 2020; Estadística del Sistema Educativo Nacional (septiembre 2020), SEP; logros del INEA.

Programática/x

Elaboró



I.S.C. Alma Delia Pérez Villagrana
Jefa del Departamento de Evaluación

Autorizó:



Lic. Saúl de Jesús Cordero Becerril
Director General

Supervisó



Lic. Irene Rivalcaba Bocanegra
Subdirectora de Planeación y Evaluación