

Zacatecas

GOBIERNO DEL ESTADO

2021-2027

FORMATOS LEY DE DISCIPLINA FINANCIERA

DEL 1° DE ENERO AL 31 DE MARZO
INSTITUTO ZACATECANO DE EDUCACIÓN PARA ADULTOS

2023

CONCEPTO	Año		CONCEPTO	Año	
	2023	2022		2023	2022
ACTIVO			PASIVO		
<i>Activo Circulante</i>			<i>Pasivo Circulante</i>		
a. Efectivo y Equivalentes	11,699,069	4,054,919	a. Cuentas por Pagar a Corto Plazo	867,325	3,863,881
a1) Efectivo	0	0	a1) Servicios Personales por Pagar a Corto Plazo	5,974	50,350
a2) Bancos/Cosorefia	11,699,069	4,054,919	a2) Proveedores por Pagar a Corto Plazo	2,680	1,483,114
a3) Bancos/Dependencias y Otros	0	0	a3) Contratistas por Obras Públicas por Pagar a Corto Plazo	0	0
a4) Inversiones Temporales (Hasta 3 meses)	0	0	a4) Participaciones y Aportaciones por Pagar a Corto Plazo	0	0
a5) Fondos con Afectación Específica	0	0	a5) Transferencias Otorgadas por Pagar a Corto Plazo	0	39,050
a6) Depósitos de Fondos de Terceros en Garantía y/o Administración	0	0	a6) Intereses, Comisiones y Otros Gastos de la Deuda Pública por Pagar a	0	0
a7) Otros Efectivos y Equivalentes	0	0	a7) Retenciones y Contribuciones por Pagar a Corto Plazo	768,034	2,251,357
b. Derechos a Recibir Efectivo o Equivalentes	118,568	9,500	a8) Devoluciones de la Ley de Ingresos por Pagar a Corto Plazo	0	0
b1) Inversiones Financieras de Corto Plazo	0	0	a9) Otras Cuentas por Pagar a Corto Plazo	89,657	0
b2) Cuentas por Cobrar a Corto Plazo	0	0	b. Documentos por Pagar a Corto Plazo	0	0
b3) Deudores Diversos por Cobrar a Corto Plazo	75,168	9,500	b1) Documentos Comerciales por Pagar a Corto Plazo	0	0
b4) Ingresos por Recuperar a Corto Plazo	0	0	b2) Documentos con Contratistas por Obras Públicas por Pagar a CP	0	0
b5) Deudores por Anticipos de la Tesorería a Corto Plazo	43,400	0	b3) Otros Documentos por Pagar a Corto Plazo	0	0
b6) Préstamos Otorgados a Corto Plazo	0	0	c. Porción a Corto Plazo de la Deuda Pública a Largo Plazo	0	0
b7) Otros Derechos a Recibir Efectivo o Equivalentes a Corto Plazo	0	0	c1) Porción a Corto Plazo de la Deuda Pública	0	0
c. Derechos a Recibir Bienes o Servicios	0	0	c2) Porción a Corto Plazo de Arrendamiento Financiero	0	0
c1) Anticipo a Proveedores por Adquisición de Bienes y Prestación de Servicios a Corto	0	0	d. Títulos y Valores a Corto Plazo	0	0
c2) Anticipo a Proveedores por Adquisición de Bienes Inmuebles y Muebles a Corto	0	0	e. Pasivos Diferidos a Corto Plazo	0	0
c3) Anticipo a Proveedores por Adquisición de Bienes Intangibles a Corto Plazo	0	0	e1) Ingresos Cobrados por Adelantado a Corto Plazo	0	0
c4) Anticipo a Contratistas por Obras Públicas a Corto Plazo	0	0	e2) Intereses Cobrados por Adelantado a Corto Plazo	0	0
c5) Otros Derechos a Recibir Bienes o Servicios a Corto Plazo	0	0	e3) Otros Pasivos Diferidos a Corto Plazo	0	0
d. Inventarios	0	0	f. Fondos y Bienes de Terceros en Garantía y/o Administración a	0	0
d1) Inventario de Mercancías para Venta	0	0	f1) Fondos en Garantía a Corto Plazo	0	0
d2) Inventario de Mercancías Terminadas	0	0	f2) Fondos en Administración a Corto Plazo	0	0
d3) Inventario de Mercancías en Proceso de Elaboración	0	0	f3) Fondos Contingentes a Corto Plazo	0	0
d4) Inventario de Materias Primas, Materiales y Suministros para Producción	0	0	f4) Fondos de Fideicomisos, Mandatos y Contratos Análogos a Corto Plazo	0	0
d5) Bienes en Tránsito	0	0	f5) Otros Fondos de Terceros en Garantía y/o Administración a Corto Plazo	0	0
e. Almacenes	0	0	f6) Valores y Bienes en Garantía a Corto Plazo	0	0
f. Estimación por Pérdida o Deterioro de Activos Circulantes	0	0	g. Provisiones a Corto Plazo	0	0
f1) Estimación para Cuentas Incobrables por Derechos a Recibir Efectivo o	0	0	g1) Provisión para Demandas y Juicios a Corto Plazo	0	0
f2) Estimación por Deterioro de Inventarios	0	0	g2) Provisión para Contingencias a Corto Plazo	0	0
g. Otros Activos Circulantes	0	0	g3) Otras Provisiones a Corto Plazo	0	0
g1) Valores en Garantía	0	0	h. Otros Pasivos a Corto Plazo	0	0
g2) Bienes en Garantía (excluye depósitos de fondos)	0	0	h1) Ingresos por Clasificar	0	0
g3) Bienes Derivados de Embargos, Decomisos, Aseguramientos y Dación en Pago	0	0	h2) Recaudación por Participar	0	0
g4) Adquisición con Fondos de Terceros	0	0	h3) Otros Pasivos Circulantes	0	0
IA. Total de Activos Circulantes	11,817,627	4,064,319	IIA. Total de Pasivos Circulantes	867,325	3,863,881
<i>Activo No Circulante</i>			<i>Pasivo No Circulante</i>		
a. Inversiones Financieras a Largo Plazo	0	0	a. Cuentas por Pagar a Largo Plazo	0	0
b. Derechos a Recibir Efectivo o Equivalentes a Largo Plazo	0	0	b. Documentos por Pagar a Largo Plazo	0	0
c. Bienes Inmuebles, Infraestructura y Construcciones en Proceso	1,205,419	1,205,419	c. Deuda Pública a Largo Plazo	0	0
d. Bienes Muebles	23,234,557	23,234,537	d. Pasivos Diferidos a Largo Plazo	0	0
e. Activos Intangibles	7,566	7,566	e. Fondos y Bienes de Terceros en Garantía y/o en Administración a	0	0
f. Depreciación, Deterioro y Amortización Acumulada de Bienes	-23,151,226	-23,130,589	f. Provisiones a Largo Plazo	398,869	78,982
g. Activos Diferidos	0	0	II.B Total de Pasivos No Circulantes	398,869	78,982
h. Estimación por Pérdida o Deterioro de Activos no Circulantes	0	0	II. Total del Pasivo	1,265,194	3,942,863
i. Otros Activos no Circulantes	0	0	HACIENDA PÚBLICA/ PATRIMONIO		
IB. Total de Activos No Circulantes	1,296,316	1,316,973	III.A Hacienda Pública/Patrimonio Contribuido	126,729	126,729
I. Total del Activo	13,113,943	5,381,292	a. Aportaciones	0	0
			b. Donaciones de Capital	126,729	126,729
			c. Actualización de la Hacienda Pública / Patrimonio	0	0
			III.B. Hacienda Pública/Patrimonio Generado	11,721,020	1,311,700
			a. Resultados del Ejercicio (Ahorro / Desehorro)	10,398,116	-112,248
			b. Resultados de Ejercicios Anteriores	19,790,342	19,802,591
			c. Revalúos	0	0
			d. Reservas	0	0
			e. Rectificaciones de Resultados de Ejercicios Anteriores	-18,467,438	-18,476,643
			III.C. Exceso o Insuficiencia en la Actualización de la Hacienda	0	0
			a. Resultado por Posición Monetaria	0	0
			b. Resultado por Tenencia de Activos no Monetarios	0	0
			III Total Hacienda Pública/ Patrimonio	11,847,748	1,438,429
			IV. Total del Pasivo y Hacienda Pública / Patrimonio	13,113,943	5,381,292

Instituto Zacatecano de Educación para Adultos
Informe Analítico de la Deuda y Otros Pasivos - LDF
Del 1 de enero al 31 de marzo de 2023
(Pesos)

Denominación de las Deuda Pública y Otros Pasivos	Saldo al 31 de diciembre de 2022	Disposiciones del Periodo	Amortizaciones del Periodo	Revaluaciones, Reclasificaciones y Otros Ajustes	Saldo Final del Periodo	Pago de Intereses del Periodo	Pago de Comisiones y demás costos asociados durante el Periodo
1. Deuda Pública (H/F/VB)	0	0	0	0	0	0	0
A. Corto Plazo	0				0	0	0
Instituciones de Crédito	0				0		
Instituciones de Crédito	0				0		
Instituciones de Crédito	0				0		
Instituciones de Crédito	0				0		
Instituciones de Crédito	0				0		
Títulos y Valores	0				0		
Arrendamientos Financieros	0				0		
B. Largo Plazo	0				0	0	0
Instituciones de Crédito	0				0		
Instituciones de Crédito	0				0		
Instituciones de Crédito	0				0		
Instituciones de Crédito	0				0		
Instituciones de Crédito	0				0		
Instituciones de Crédito	0				0		
Instituciones de Crédito	0				0		
Instituciones de Crédito	0				0		
Títulos y Valores	0				0		
Arrendamientos Financieros	0				0		
2. Otros Pasivos	3,942,863				1,266,194		
3. Total de la Deuda Pública y Otros Pasivos	3,942,863	0	0	0	1,266,194	0	0
4. Deuda Contingente (Informativo)	0	0	0	0	0	0	0
A. Deuda Contingente 1							
B. Deuda Contingente 2							
C. Deuda Contingente XX							
5. Valor de Instrumentos Bono Cupón Cero (Informativo)	0	0	0	0	0	0	0
A. Instrumento Bono Cupón 1							
B. Instrumento Bono Cupón 2							
C. Instrumento Bono Cupón Cero XX							
TOTAL DEUDA Y OTROS PASIVOS	3,942,863	0	0	0	1,266,194	0	0

Instituto Zacatecano de Educación para Adultos

Obligaciones a Corto Plazo - LDF

Del 1 de enero al 31 de marzo de 2023

(Pesos)

Obligaciones a Corto Plazo	Monto Contratado	Plazo Pactado	Tasa de Interés	Comisiones y Costos Relacionados	Pago de Comisiones y demás costos
6. Obligaciones a Corto Plazo (Informativo)	867,325	0	0	0	0
MA. VICTORIA HERNANDEZ ESPINOZA	2,260	0	0	0	0
OSCAR JAIME GAMBOA VENEGAS	400	0	0	0	0
METLIFE, S.A.	21,557	0	0	0	0
FONAC	-932	0	0	0	0
4.5% ISSSTE	30,396	0	0	0	0
ISSSTE PCP	21,199	0	0	0	0
ISSSTE PMP	48,459	0	0	0	0
POTEN	28,827	0	0	0	0
FONACOT	49,194	0	0	0	0
FAR SNTEA	505	0	0	0	0
SEGURO DE RETIRO	1,997	0	0	0	0
REMUNERACIONES POR PAGAR	6,974	0	0	0	0
CUOTA SINDICAL	91	0	0	0	0
SISTEMA DE AHORRO PARA EL RETIRO	82,785	0	0	0	0
AHORRO SOLIDARIO SAR	4,336	0	0	0	0
SERVICIO DE ADMINISTRACION TRIBUTARIA	569,277	0	0	0	0

Instituto Zacatecano de Educación para Adultos
Informe Analítico de Obligaciones Diferentes de Financiamientos - LDF
Del 1 de enero al 31 de marzo de 2023
(Pesos)

Denominación de las Obligaciones Diferentes de Financiamientos	Fecha de Contrato	Fecha de inicio de operación del Proyecto	Fecha de Vencimiento	Monto de la Inversión pactado	Plazo pactado	Monto promedio mensual del pago de la contraprestación	Monto promedio mensual del pago de la contraprestación correspondiente al pago de inversión	Monto pagado de la inversión al 31 de diciembre de 2022	Monto pagado de la inversión Actualizado al 31 de marzo de 2023	Saldo pendiente por pagar de la inversión al 31 de marzo de 2023
A. Asociaciones Público Privadas a) APP 1 b) APP 2 c) APP 3 d) APP XX				0		0	0	0	0	0
B. Otros Instrumentos a) Otro Instrumento 1 b) Otro Instrumento 2 c) Otro Instrumento 3 d) Otro Instrumento XX				0	NO APLICA	0	0	0	0	0
C. Total de Obligaciones Diferentes de Financiamiento				0		0	0	0	0	0



Concepto	Estimado/Aprobado (d)	Devengado	Recaudado/ Pagado
A. Ingresos Totales (A = A1+A2+A3)	96,311,470	25,510,202	25,510,202
A1. Ingresos de Libre Disposición	11,430,814	2,860,534	2,860,534
A2. Transferencias Federales Etiquetadas	84,880,656	22,649,668	22,649,668
A3. Financiamiento Neto			
B. Egresos Presupuestarios¹ (B = B1+B2)	96,311,470	15,091,428	15,084,018
B1. Gasto No Etiquetado (sin incluir Amortización de la Deuda Pública)	11,430,814	1,589,087	1,589,087
B2. Gasto Etiquetado (sin incluir Amortización de la Deuda Pública)	84,880,656	13,502,341	13,494,931
C. Remanentes del Ejercicio Anterior (C = C1 + C2)	0	0	0
C1. Remanentes de Ingresos de Libre Disposición aplicados en el periodo	0	0	0
C2. Remanentes de Transferencias Federales Etiquetadas aplicados en el periodo	0	0	0
I. Balance Presupuestario (I = A - B + C)	0	10,418,774	10,426,184
II. Balance Presupuestario sin Financiamiento Neto (II = I - A3)	0	10,418,774	10,426,184
III. Balance Presupuestario sin Financiamiento Neto y sin Remanentes del Ejercicio Anterior (III = II - C)	0	10,418,774	10,426,184
Concepto	Aprobado	Devengado	Pagado
E. Intereses, Comisiones y Gastos de la Deuda (E = E1+E2)	0	0	0
E1. Intereses, Comisiones y Gastos de la Deuda con Gasto No Etiquetado	0	0	0
E2. Intereses, Comisiones y Gastos de la Deuda con Gasto Etiquetado	0	0	0
IV. Balance Primario (IV= III + E)	0	10,418,774	10,426,184
Concepto	Estimado/ Aprobado (d)	Devengado	Recaudado/ Pagado
F. Financiamiento (F = F1 + F2)	0	0	0
F1. Financiamiento con Fuente de Pago de Ingresos de Libre Disposición	0	0	0
F2. Financiamiento con Fuente de Pago de Transferencias Federales Etiquetadas	0	0	0
G. Amortización de la Deuda (G = G1 + G2)	0	0	0
G1. Amortización de la Deuda Pública con Gasto No Etiquetado			
G2. Amortización de la Deuda Pública con Gasto Etiquetado	0	0	0
A3. Financiamiento Neto (A3 = F - G)	0	0	0

Concepto	Estimado/ Aprobado (d)	Devengado	Recaudado/ Pagado
A1. Ingresos de Libre Disposición	11,430,814	2,860,534	2,860,534
A3. Financiamiento Neto con Fuente de Pago de Ingresos de Libre Disposición (A3. 1 = F1 - G1)	0	0	0
F1. Financiamiento con Fuente de Pago de Ingresos de Libre Disposición	0	0	0
G1. Amortización de la Deuda Pública con Gasto No Etiquetado	0	0	0
B1. Gasto No Etiquetado (sin incluir Amortización de la Deuda Pública)	11,430,814	1,589,087	1,589,087
C1. Remanentes de Ingresos de Libre Disposición aplicados en el periodo	0	0	0
V. Balance Presupuestario de Recursos Disponibles (V= A1 + A3.1 - B1 + C1)	0	1,271,447	1,271,447
VI. Balance Presupuestario de Recursos Disponibles sin Financiamiento Neto (VI = V - A3.1)	0	1,271,447	1,271,447
Concepto	Estimado/ Aprobado (d)	Devengado	Recaudado/ Pagado
A2. Transferencias Federales Etiquetadas	84,880,656	22,649,668	22,649,668
A3.2 Financiamiento Neto con Fuente de Pago de Transferencias Federales Etiquetadas (A3. 2 = F2 - G2)	0	0	0
F2. Financiamiento con Fuente de Pago de Transferencias Federales Etiquetadas	0	0	0
G2. Amortización de la Deuda Pública con Gasto Etiquetado	0	0	0
B2. Gasto Etiquetado (sin incluir Amortización de la Deuda Pública)	84,880,656	13,502,341	13,494,931
C2. Remanentes de Transferencias Federales Etiquetadas aplicados en el periodo	0	0	0
VII. Balance Presupuestario de Recursos Etiquetados (VII = A2 + A3.2 - B2 + C2)	0	9,147,327	9,154,737
VIII. Balance Presupuestario de Recursos Etiquetados sin Financiamiento Neto (VIII = VII - A3.2)	0	9,147,327	9,154,737

Elaboró.

L.C. Sandra Edith
Rentería Barajas
Jefa del Departamento de
Programación y
Presupuesto

Vo.Bo.

L.C. Ana María Váldez
Félix
Jefa del Departamento de
Recursos Financieros

Autorizó

Lic. Saúl de Jesús Cordero
Becerril
Director General

Vo.Bo.

Ing. Clarissa García
Mauricio
Subdirectora de
Administración y Finanzas


Supervisó


Lic. Irene Ruvalcaba
Bocanegra
Subdirectora de
Planeación y Evaluación




Concepto	Ingreso					Diferencia (6 = 5 - 1)
	Estimado (d)	Ampliaciones y Reducciones	Modificado	Devengado	Recaudado	
	(1)	(2)	(3 = 1 + 2)	(4)	(5)	
Ingresos de Libre Disposición						
A. Impuestos	0	0	0	0	0	0
B. Cuotas y Aportaciones de Seguridad Social	0	0	0	0	0	0
C. Contribuciones de Mejoras	0	0	0	0	0	0
D. Derechos	0	0	0	0	0	0
E. Productos	0	1,030	1,030	1,030	1,030	1,030
F. Aprovechamientos	0	0	0	0	0	0
G. Ingresos por Ventas de Bienes y Servicios	0	1,800	1,800	1,800	1,800	1,800
H. Participaciones y Aportaciones	0	0	0	0	0	0
h1) Fondo General de Participaciones	0	0	0	0	0	0
h2) Fondo de Fomento Municipal	0	0	0	0	0	0
h3) Fondo de Fiscalización y Recaudación	0	0	0	0	0	0
h4) Fondo de Compensación	0	0	0	0	0	0
h5) Fondo de Extracción de Hidrocarburos	0	0	0	0	0	0
h6) Impuesto Especial Sobre Producción y Servicios	0	0	0	0	0	0
h7) 0.138% de la Recaudación Federal Participables	0	0	0	0	0	0
h8) 3.17% Sobre Extracción de Petróleo	0	0	0	0	0	0
h9) Gasolinas y Diesel	0	0	0	0	0	0
h10) Fondo de Impuesto Sobre la Renta	0	0	0	0	0	0
h11) Fondo de Estabilización de los Ingresos de las Entidades Federativas	0	0	0	0	0	0
I.- Incentivos Derivados de Colaboración Fiscal	0	0	0	0	0	0
i1) Tenencia o Uso de Vehículos	0	0	0	0	0	0
i2) Fondo de Compensación ISAN	0	0	0	0	0	0
i3) Impuesto Sobre Automóviles Nuevos	0	0	0	0	0	0
i4) Fondo de Compensación de Repecos-Intermedios	0	0	0	0	0	0
i5) Otros Incentivos Económicos	0	0	0	0	0	0
J. Transferencias y Asignaciones	11,430,814	0	11,430,814	2,867,704	2,867,704	-8,573,110
K. Convenios	0	0	0	0	0	0
k1) Otros Convenios y Subsidios	0	0	0	0	0	0
L. Otros Ingresos de Libre Disposición	0	0	0	0	0	0
l1) Participaciones en Ingresos Locales	0	0	0	0	0	0
l2) Otros Ingresos de Libre Disposición	0	0	0	0	0	0
I. Total de ingresos de Libre Disposición	11,430,814	2,830	11,433,644	2,860,534	2,860,534	-8,570,280
Ingresos Excedentes de Ingresos de Libre Disposición						

Concepto	Ingreso					Diferencia (6 = 5 - 1)
	Estimado (d)	Ampliaciones y Reducciones	Modificado	Devengado	Recaudado	
	(1)	(2)	(3= 1 + 2)	(4)	(5)	
Transferencias Federales Etiquetadas						
A. Aportaciones	0	0	0	0	0	0
a1) Fondo de Aportaciones para la Nómina Educativa y Gasto Operativo	0	0	0	0	0	0
a2) Fondo de Aportaciones para los Servicios de Salud	0	0	0	0	0	0
a3) Fondo de Aportaciones para la Infraestructura Social	0	0	0	0	0	0
a4) Fondo de Aport. p/Fortalecimiento de los Municipios y las Demarcaciones Territoriales del DF	0	0	0	0	0	0
a5) Fondo de Aportaciones Múltiples	0	0	0	0	0	0
a6) Fondo de Aportaciones para la Educación Tecnológica y de Adultos	0	0	0	0	0	0
a7) Fondo de Aportaciones p/Seguridad Pública de los Estados y del Distrito Federal	0	0	0	0	0	0
a8) Fondo de Aportaciones P/Fortalecimiento de las Entidades Federativas	0	0	0	0	0	0
B. Convenios	0	0	0	0	0	0
b1) Convenios de Protección Social en Salud	0	0	0	0	0	0
b2) Convenios de Descentralización	0	0	0	0	0	0
b3) Convenios de Reasignación	0	0	0	0	0	0
b4) Otros Convenios y Subsidios	0	0	0	0	0	0
C. Fondos Distintos de Aportaciones	0	0	0	0	0	0
c1) Fondo para Entidades Federativas y Municipios: Productos de Hidrocarburos	0	0	0	0	0	0
c2) Fondo Minero	0	0	0	0	0	0
D. Transferencias, Asignaciones, Subsidios y Subvenciones, Pensiones y Jubilaciones	84,880,656	4,214	84,884,870	22,649,668	22,649,668	-62,230,988
E. Otras Transferencias Federales Etiquetadas	0	0	0	0	0	0
II. Total de Transferencias Federales Etiquetadas	84,880,656	4,214	84,884,870	22,649,668	22,649,668	-62,230,988
III. Ingresos Derivados de Financiamientos	0	0	0	0	0	0
A. Ingresos Derivados de Financiamientos	0	0	0	0	0	0
IV. Total de Ingresos	96,311,470	7,044	96,318,514	25,510,202	25,510,202	-70,801,268
Datos Informativos:						
1. Ingresos Derivados de Financiamientos con Fuente de Pago de Ingresos de Libre Disposición						
2. Ingresos Derivados de Financiamientos con Fuente de Pago de Transferencias Federales Etiquetadas						
3. Ingresos Derivados de Financiamientos (3=1+2)						


Elaboró:

L.C. Sandra Edith Rentería Barajas
Jefa del Departamento de Programación y Presupuesto

Vo.Bo.

L.C. Ana María Valdez Félix
Jefa del Departamento de Recursos Financieros

Autorizó:

Lic. Saúl de Jesús Cordero Becerril
Director General

Vo.Bo.

Ing. Clarissa García Mauricio
Subdirectora de Administración y Finanzas

Supervisó

Lic. Irene Ruvalcaba Bocanegra
Subdirectora de Planeación y Evaluación.



**INSTITUTO
ZACATECANO DE
EDUCACION PARA
ADULTOS**

Instituto Zacatecano de Educación para Adultos
Estado Analítico del Ejercicio del Presupuesto de Egresos Detallado- LDF
Clasificación por Objeto del Gasto
Del 1 de enero al 31 de marzo de 2023
(PESOS)



Zacatecas
GOBIERNO DEL ESTADO
2021-2027

Concepto	Egresos					Subejercicio 6 = (3 - 4)
	Aprobado	Empromociones (Rebajas)	Modificado	Devengado	Pagado	
	1	2	3 = (1 + 2)	4	5	
I. Gasto No Etiquetado	11,430,814	7,044	11,437,858	1,589,088	1,589,088	9,848,770
A. Servicios Personales	6,803,211	0	6,803,211	1,053,227	1,053,227	5,749,984
a1) Remuneraciones al Personal de Carácter Permanente	0	0	0	0	0	0
a2) Remuneraciones al Personal de Carácter Transitorio	0	0	0	0	0	0
a3) Remuneraciones Adicionales y Especiales	0	0	0	0	0	0
a4) Seguridad Social	0	0	0	0	0	0
a5) Otras Prestaciones Sociales y Económicas	366,564	0	366,564	0	0	366,564
a6) Previsiones	0	0	0	0	0	0
a7) Pago de Estímulos a Servidores Públicos	6,436,647	0	6,436,647	1,053,227	1,053,227	5,383,420
B. Materiales y Suministros	0	0	0	0	0	0
b1) Materiales de Administración, Emisión de Documentos y Artículos Oficiales	0	0	0	0	0	0
b2) Alimentos y Utensilios	0	0	0	0	0	0
b3) Materias Primas y Materiales de Producción y Comercialización	0	0	0	0	0	0
b4) Materiales y Artículos de Construcción y de Reparación	0	0	0	0	0	0
b5) Productos Químicos, Farmacéuticos y de Laboratorio	0	0	0	0	0	0
b6) Combustibles, Lubricantes y Aditivos	0	0	0	0	0	0
b7) Vestuario, Blancos, Prendas de Protección y Artículos Deportivos	0	0	0	0	0	0
b8) Materiales y Suministros Para Seguridad	0	0	0	0	0	0
b9) Herramientas, Refacciones y Accesorios Menores	0	0	0	0	0	0
C. Servicios Generales	4,477,603	0	4,477,603	535,384	535,384	3,942,219
c1) Servicios Básicos	0	0	0	0	0	0
c2) Servicios de Arrendamiento	0	0	0	0	0	0
c3) Servicios Profesionales, Científicos, Técnicos y Otros Servicios	2,606,158	0	2,606,158	313,689	313,689	2,292,469
c4) Servicios Financieros, Bancarios y Comerciales	700	0	700	6	6	694
c5) Servicios de Instalación, Reparación, Mantenimiento y Conservamiento	0	0	0	0	0	0
c6) Servicios de Comunicación Social y Publicidad	0	0	0	0	0	0
c7) Servicios de Traslado y Viáticos	0	0	0	0	0	0
c8) Servicios Oficiales	0	0	0	0	0	0
c9) Otros Servicios Generales	1,870,745	0	1,870,745	221,689	221,689	1,649,056
Total de Clasificación Por Objeto del Gasto hoja 1 de 6	11,280,814	0	11,280,814	1,588,611	1,588,611	9,692,203



Concepto	Egresos					Subejercicio 6 = (3 - 4)
	Aprobado	Ampliaciones	Modificado	Devengado	Pagado	
	1	2	3 = (1 + 2)	4	5	
D. Transferencias, Asignaciones, Subsidios y Otras Ayudas	150,000	4,214	154,214	477	477	153,737
d1) Transferencia Internas y Asignaciones al Sector Público	0	0	0	0	0	0
d2) Transferencias al Resto del Sector Público	0	4,214	4,214	477	477	3,737
d3) Subsidios y Subvenciones	150,000	0	150,000	0	0	150,000
d4) Ayudas Sociales	0	0	0	0	0	0
d5) Pensiones y Jubilaciones	0	0	0	0	0	0
d6) Transferencias a Fideicomisos, Mandatos y Otros Análogos	0	0	0	0	0	0
d7) Transferencias a la Seguridad Social	0	0	0	0	0	0
d8) Donativos	0	0	0	0	0	0
d9) Transferencias al Exterior	0	0	0	0	0	0
E. Bienes Muebles, Inmuebles e Intangibles	0	0	0	0	0	0
e1) Mobiliario y Equipo de Administración	0	0	0	0	0	0
e2) Mobiliario y equipo Educativo y Recreativo	0	0	0	0	0	0
e3) Equipo e Instrumental Médico y de Laboratorio	0	0	0	0	0	0
e4) Vehículos y Equipo de Transporte	0	0	0	0	0	0
e5) Equipo de Defensa y Seguridad	0	0	0	0	0	0
e6) Maquinaria, Otros Equipos y Herramientas	0	0	0	0	0	0
e7) Activos Biológicos	0	0	0	0	0	0
e8) Bienes Inmuebles	0	0	0	0	0	0
e9) Bienes Intangibles	0	0	0	0	0	0
F. Inversión Pública	0	0	0	0	0	0
f1) Obra Pública en Bienes de Dominio Público	0	0	0	0	0	0
f2) Obra Pública en Bienes Propios	0	0	0	0	0	0
f3) Proyectos Productivos y Acciones de Fomento	0	0	0	0	0	0
Total de Clasificación Por Objeto del Gasto hoja 2 de 6	150,000	4,214	154,214	477	477	153,737



Concepto	Egresos					Subejercicio 6 = (3 - 4)
	Aprobado	Cancelaciones (Reversales)	Modificado	Devengado	Pagado	
	1	2	3 = (1 + 2)	4	5	
G. Inversiones Financieras y Otras Provisiones	0	2,830	2,830	0	0	2,830
g1) Inversiones Para el Fomento de Actividades Productivas	0	0	0	0	0	0
g2) Acciones y Participaciones de Capital	0	0	0	0	0	0
g3) Compra de Títulos y Valores	0	0	0	0	0	0
g4) Concesión de Préstamos	0	0	0	0	0	0
g5) Inversiones de Fideicomisos, Mandatos y Otros Análogos	0	0	0	0	0	0
g6) Otras Inversiones Financieras	0	0	0	0	0	0
g7) Provisiones para Contingencias y Otras Erogaciones Especiales	0	2,830	2,830	0	0	2,830
H. Participaciones y Aportaciones	0	0	0	0	0	0
h1) Participaciones	0	0	0	0	0	0
h2) Aportaciones	0	0	0	0	0	0
h3) Convenios	0	0	0	0	0	0
I. Deuda Pública	0	0	0	0	0	0
i1) Amortización de la Deuda Pública	0	0	0	0	0	0
i2) Intereses de la Deuda Pública	0	0	0	0	0	0
i3) Comisiones de la Deuda Pública	0	0	0	0	0	0
i4) Gastos de la Deuda Pública	0	0	0	0	0	0
i5) Costo por Coberturas	0	0	0	0	0	0
i6) Apoyos Financieros	0	0	0	0	0	0
i7) Adeudos de ejercicios Fiscales Anteriores (ADEFAS)	0	0	0	0	0	0
Total de Clasificación Por Objeto del Gasto hoja 3 de 6	0	2,830	2,830	0	0	2,830



(PESOS)

Concepto	Egresos					Subejercicio 6 = (3 - 4)
	Aprobado	Ampliaciones (Decreto)	Modificado	Devengado	Pagado	
	1	2	3 = (1 + 2)	4	5	
II. Gasto Etiquetado	84,880,656	0	84,880,656	13,502,340	13,494,930	71,378,316
A. Servicios Personales	42,882,558	0	42,882,558	9,823,576	9,818,826	33,058,982
a1) Remuneraciones al Personal de Carácter Permanente	13,394,788	0	13,394,788	3,228,661	3,228,661	10,166,127
a2) Remuneraciones al Personal de Carácter Transitorio	1,450,342	0	1,450,342	253,139	253,139	1,197,203
a3) Remuneraciones Adicionales y Especiales	3,304,712	0	3,304,712	877,310	877,310	2,427,402
a4) Seguridad Social	4,655,055	0	4,655,055	791,010	786,260	3,864,045
a5) Otras Prestaciones Sociales y Económicas	20,077,661	0	20,077,661	4,673,456	4,673,456	15,404,205
a6) Previsiones	0	0	0	0	0	0
a7) Pago de Estímulos a Servidores Públicos	0	0	0	0	0	0
B. Materiales y Suministros	2,305,000	0	2,305,000	252,049	251,649	2,052,951
b1) Materiales de Administración, Emisión de Documentos y Artículos Oficiales	320,000	0	320,000	6,786	6,786	313,214
b2) Alimentos y Utensilios	120,000	0	120,000	22,103	21,703	97,897
b3) Materias Primas y Materiales de Producción y Comercialización	0	0	0	0	0	0
b4) Materiales y Artículos de Construcción y de Reparación	50,000	0	50,000	0	0	50,000
b5) Productos Químicos, Farmaceuticos y de Laboratorio	45,000	0	45,000	0	0	45,000
b6) Combustibles, Lubricantes y Aditivos	1,630,000	0	1,630,000	215,000	215,000	1,415,000
b7) Vestuario, Blancos, Prendas de Protección y Artículos Deportivos	20,000	0	20,000	0	0	20,000
b8) Materiales y Suministros Para Seguridad	0	0	0	0	0	0
b9) Herramientas, Refacciones y Accesorios Menores	120,000	0	120,000	8,160	8,160	111,840
C. Servicios Generales	12,683,689	0	12,683,689	2,099,583	2,097,323	10,584,106
c1) Servicios Básicos	1,330,000	0	1,330,000	250,377	250,377	1,079,623
c2) Servicios de Arrendamiento	4,569,132	0	4,569,132	627,974	627,974	3,941,158
c3) Servicios Profesionales, Científicos, Técnicos y Otros Servicios	4,399,200	0	4,399,200	860,707	860,707	3,538,493
c4) Servicios Financieros, Bancarios y Comerciales	430,000	0	430,000	4,070	4,070	425,930
c5) Servicios de Instalación, Reparación, Mantenimiento y Conservamiento	1,160,000	0	1,160,000	153,320	151,060	1,006,680
c6) Servicios de Comunicación Social y Publicidad	0	0	0	0	0	0
c7) Servicios de Traslado y Viáticos	280,000	0	280,000	32,656	32,656	247,344
c8) Servicios Oficiales	158,065	0	158,065	1,002	1,002	157,063
c9) Otros Servicios Generales	357,292	0	357,292	169,477	169,477	187,815
Total de Clasificación Por Objeto del Gasto hoja 4 de 6	57,871,247	0	57,871,247	12,175,208	12,167,798	45,696,039




**INSTITUTO
ZACATECANO DE
EDUCACION PARA
ADULTOS**

Instituto Zacatecano de Educación para Adultos
Estado Analítico del Ejercicio del Presupuesto de Egresos Detallado- LDF

Clasificación por Objeto del Gasto

Del 1 de enero al 31 de marzo de 2023

(PESOS)



Zacatecas
GOBIERNO DEL ESTADO
2021-2027

Concepto	Egresos					Subejercicio 6 = (3 - 4)
	Aprobado	Ampliaciones/ (Reducciones)	Modificado	Devengado	Pagado	
	1	2	3 = (1 + 2)	4	5	
D. Transferencias, Asignaciones, Subsidios y Otras Ayudas	27,009,409	0	27,009,409	1,327,132	1,327,132	25,682,277
d1) Transferencia Internas y Asignaciones al Sector Público	0	0	0	0	0	0
d2) Transferencias al Resto del Sector Público	0	0	0	0	0	0
d3) Subsidios y Subvenciones	0	0	0	0	0	0
d4) Ayudas Sociales	27,009,409	0	27,009,409	1,327,132	1,327,132	25,682,277
d5) Pensiones y Jubilaciones	0	0	0	0	0	0
d6) Transferencias a Fideicomisos, Mandatos y Otros Análogos	0	0	0	0	0	0
d7) Transferencias a la Seguridad Social	0	0	0	0	0	0
d8) Donativos	0	0	0	0	0	0
d9) Transferencias al Exterior	0	0	0	0	0	0
E. Bienes Muebles, Inmuebles e Intangibles	0	0	0	0	0	0
e1) Mobiliario y Equipo de Administración	0	0	0	0	0	0
e2) Mobiliario y equipo Educativo y Recreativo	0	0	0	0	0	0
e3) Equipo e Instrumental Médico y de Laboratorio	0	0	0	0	0	0
e4) Vehículos y Equipo de Transporte	0	0	0	0	0	0
e5) Equipo de Defensa y Seguridad	0	0	0	0	0	0
e6) Maquinaria, Otros Equipos y Herramientas	0	0	0	0	0	0
e7) Activos Biológicos	0	0	0	0	0	0
e8) Bienes Inmuebles	0	0	0	0	0	0
e9) Bienes Intangibles	0	0	0	0	0	0
F. Inversión Pública	0	0	0	0	0	0
f1) Obra Pública en Bienes de Dominio Público	0	0	0	0	0	0
f2) Obra Pública en Bienes Propios	0	0	0	0	0	0
f3) Proyectos Productivos y Acciones de Fomento	0	0	0	0	0	0
Total de Clasificación Por Objeto del Gasto hoja 5 de 6	27,009,409	0	27,009,409	1,327,132	1,327,132	25,682,277

Concepto	Egresos					Subejercicio
	Aprobado	Ampliaciones/ Reducciones	Modificado	Devengado	Pagado	
	1	2	3 = (1 + 2)	4	5	
G. Inversiones Financieras y Otras Provisiones	0	0	0	0	0	0
g1) Inversiones Para el Fomento de Actividades Productivas	0	0	0	0	0	0
g2) Acciones y Participaciones de Capital	0	0	0	0	0	0
g3) Compra de Títulos y Valores	0	0	0	0	0	0
g4) Concesión de Préstamos	0	0	0	0	0	0
g5) Inversiones de Fideicomisos, Mandatos y Otros Análogos Fideicomisos de Desastres Naturales (Informativo)	0	0	0	0	0	0
g6) Otras Inversiones Financieras	0	0	0	0	0	0
g7) Provisiones para Contingencias y Otras Erogaciones Especiales	0	0	0	0	0	0
H. Participaciones y Aportaciones	0	0	0	0	0	0
h1) Participaciones	0	0	0	0	0	0
h2) Aportaciones	0	0	0	0	0	0
h3) Convenios	0	0	0	0	0	0
I. Deuda Pública	0	0	0	0	0	0
i1) Amortización de la Deuda Pública	0	0	0	0	0	0
i2) Intereses de la Deuda Pública	0	0	0	0	0	0
i3) Comisiones de la Deuda Pública	0	0	0	0	0	0
i4) Gastos de la Deuda Pública	0	0	0	0	0	0
i5) Costo por Coberturas	0	0	0	0	0	0
i6) Apoyos Financieros	0	0	0	0	0	0
i7) Adeudos de ejercicios Fiscales Anteriores (ADEFAS)	0	0	0	0	0	0
Total de Clasificación Por Objeto del Gasto hoja 6 de 6	0	0	0	0	0	0
Total de Clasificación Por Objeto del Gasto	96,311,470	7,044	96,318,514	15,091,428	15,084,018	81,227,086

Elaboró.

L.C. Sandra Edith Rentería Barajas
Jefa del Departamento de
Programación y Presupuesto

Vo.Bo.

L.C. Ana María Valdez Félix
Jefa del Departamento de
Recursos Financieros

Autorizó:

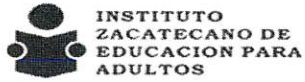
Lic. Saul de Jesús Cordero Becerril
Director General

Vo.Bo.

Ing. Clarissa Mauricio García
Subdirectora de Administración y
Finanzas

Supervisó

Lic. Irene Ruvalcaba Bocanegra
Subdirectora de Planeación y
Evaluación.



Instituto Zacatecano de Educación para Adultos
Estado Analítico del Ejercicio del Presupuesto de Egresos Detallado- LDF
Clasificación Administrativa
Del 1 de enero al 31 de marzo de 2023

(PESOS)

Concepto	Egresos					Subejercicio 6 = (3 - 4)
	Aprobado	Ampliaciones	Modificado	Devengado	Pagado	
	1	2	3 = (1 + 2)	4	5	
I. Gasto No Etiquetado	11,430,814	7,044	11,437,858	1,589,087	1,589,087	9,848,771
A. Instituto Zacatecano de Educación para Adultos	11,430,814	7,044	11,437,858	1,589,087	1,589,087	9,848,771
B. Dependencia o Unidad Administrativa 2	0	0	0	0	0	0
C. Dependencia o Unidad Administrativa 3	0	0	0	0	0	0
D. Dependencia o Unidad Administrativa 4	0	0	0	0	0	0
E. Dependencia o Unidad Administrativa 5	0	0	0	0	0	0
F. Dependencia o Unidad Administrativa 6	0	0	0	0	0	0
G. Dependencia o Unidad Administrativa 7	0	0	0	0	0	0
H. Dependencia o Unidad Administrativa xx	0	0	0	0	0	0
II. Gasto Etiquetado	84,880,656	0	84,880,656	13,502,341	13,494,931	71,378,315
A. Instituto Zacatecano de Educación para Adultos	84,880,656	0	84,880,656	13,502,341	13,494,931	71,378,315
B. Dependencia o Unidad Administrativa 2	0	0	0	0	0	0
C. Dependencia o Unidad Administrativa 3	0	0	0	0	0	0
D. Dependencia o Unidad Administrativa 4	0	0	0	0	0	0
E. Dependencia o Unidad Administrativa 5	0	0	0	0	0	0
F. Dependencia o Unidad Administrativa 6	0	0	0	0	0	0
G. Dependencia o Unidad Administrativa 7	0	0	0	0	0	0
H. Dependencia o Unidad Administrativa xx	0	0	0	0	0	0
III. Total de Egresos	96,311,470	7,044	96,318,514	15,091,428	15,084,018	81,227,086

Elaboró:

 L.C. Sandr Edith Rentería Barajas
 Jefa del Departamento de Programación y Presupuesto

Vo.Bo.

 L.C. Ana María Váldez Félix
 Jefa del del Departamento de Recursos Financieros

Autorizó:

 Lic. Saúl de Jesús Cordero Becerril
 Director General

Vo.Bo.

 Ing. Clarissa García Mauricio
 Subdirectora de Administración y Finanzas

Supervisó

 Lic. Irene Ruvalcaba Bocanegra
 Subdirectora de Planeación y Evaluación.



Instituto Zacatecano de Educación para Adultos
Estado Analítico del Ejercicio del Presupuesto de Egresos Detallado- LDF
Clasificación Funcional
Del 1 de enero al 31 de marzo de 2023



(PESOS)

Concepto	Egresos					Subejercicio 6 = (3 - 4)
	Aprobado	Ampliaciones/ (Reducciones)	Modificado	Devengado	Pagado	
	1	2	3 = (1 + 2)	4	5	
i. Gasto No Etiquetado	11,430,814	7,044	11,437,858	1,589,087	1,589,087	9,848,771
A. Gobierno	0	0	0	0	0	0
a1) Legislación	0	0	0	0	0	0
a2) Justicia	0	0	0	0	0	0
a3) Coordinación de la Política de Gobierno	0	0	0	0	0	0
a4) Relaciones Exteriores	0	0	0	0	0	0
a5) Asuntos Financieros y Hacendarios	0	0	0	0	0	0
a6) Seguridad Nacional	0	0	0	0	0	0
a7) Asuntos de Orden Público y de Seguridad Interior	0	0	0	0	0	0
a8) Otros Servicios Generales	0	0	0	0	0	0
B. Desarrollo Social	11,430,814	7,044	11,437,858	1,589,087	1,589,087	9,848,771
b1) Protección Ambiental	0	0	0	0	0	0
b2) Vivienda y Servicios a la Comunidad	0	0	0	0	0	0
b3) Salud	0	0	0	0	0	0
b4) Recreación, Cultura y Otras Manifestaciones Sociales	0	0	0	0	0	0
b5) Educación	11,430,814	7,044	11,437,858	1,589,087	1,589,087	9,848,771
b6) Protección Social	0	0	0	0	0	0
b7) Otros Asuntos Sociales	0	0	0	0	0	0
C. Desarrollo Económico	0	0	0	0	0	0
c1) Asuntos Económicos, Comerciales y Laborales en General	0	0	0	0	0	0
c2) Agropecuaria, Silvicultura, Pesca y Caza	0	0	0	0	0	0
c3) Combustibles y Energía	0	0	0	0	0	0
c4) Minería, Manufacturas y Construcción	0	0	0	0	0	0
c5) Transporte	0	0	0	0	0	0
c6) Comunicaciones	0	0	0	0	0	0
c7) Turismo	0	0	0	0	0	0
c8) Ciencia, Tecnología e Innovación	0	0	0	0	0	0
c9) Otras Industrias y Otros Asuntos Económicos	0	0	0	0	0	0
D. Otras no Clasificadas en Funciones Anteriores	0	0	0	0	0	0
d1) Transacciones de la Deuda Pública / Costo Financiero de la Deuda	0	0	0	0	0	0
d2) Transferencias, Participaciones y Aportaciones entre Diferentes Niveles y Ordenes de Gobierno	0	0	0	0	0	0
d3) Saneamiento del Sistema Financiero	0	0	0	0	0	0
d4) Adeudos de Ejercicios Fiscales Anteriores	0	0	0	0	0	0
Total Clasificación Funcional Hoja 1 de 2	11,430,814	7,044	11,437,858	1,589,087	1,589,087	9,848,771



Instituto Zacatecano de Educación para Adultos
Estado Analítico del Ejercicio del Presupuesto de Egresos Detallado- LDF
Clasificación Funcional
Del 1 de enero al 31 de marzo de 2023



(PESOS)

Concepto	Egresos					Subejercicio
	Aprobado	Ampliaciones/ (Reducciones)	Modificado	Devengado	Pagado	
	1	2	3 = (1 + 2)	4	5	
II. Gasto Etiquetado	84,880,656	0	84,880,656	13,502,341	13,494,931	71,378,315
A. Gobierno	0	0	0	0	0	0
a1) Legislación	0	0	0	0	0	0
a2) Justicia	0	0	0	0	0	0
a3) Coordinación de la Política de Gobierno	0	0	0	0	0	0
a4) Relaciones Exteriores	0	0	0	0	0	0
a5) Asuntos Financieros y Hacendarios	0	0	0	0	0	0
a6) Seguridad Nacional	0	0	0	0	0	0
a7) Asuntos de Orden Público y de Seguridad Interior	0	0	0	0	0	0
a8) Otros Servicios Generales	0	0	0	0	0	0
B. Desarrollo Social	84,880,656	0	84,880,656	13,502,341	13,494,931	71,378,315
b1) Protección Ambiental	0	0	0	0	0	0
b2) Vivienda y Servicios a la Comunidad	0	0	0	0	0	0
b3) Salud	0	0	0	0	0	0
b4) Recreación, Cultura y Otras Manifestaciones Sociales	0	0	0	0	0	0
b5) Educación	84,880,656	0	84,880,656	13,502,341	13,494,931	71,378,315
b6) Protección Social	0	0	0	0	0	0
b7) Otros Asuntos Sociales	0	0	0	0	0	0
C. Desarrollo Económico	0	0	0	0	0	0
c1) Asuntos Económicos, Comerciales y Laborales en General	0	0	0	0	0	0
c2) Agropecuaria, Silvicultura, Pesca y Caza	0	0	0	0	0	0
c3) Combustibles y Energía	0	0	0	0	0	0
c4) Minería, Manufacturas y Construcción	0	0	0	0	0	0
c5) Transporte	0	0	0	0	0	0
c6) Comunicaciones	0	0	0	0	0	0
c7) Turismo	0	0	0	0	0	0
c8) Ciencia, Tecnología e Innovación	0	0	0	0	0	0
c9) Otras Industrias y Otros Asuntos Económicos	0	0	0	0	0	0
D. Otras no Clasificadas en Funciones Anteriores	0	0	0	0	0	0
d1) Transacciones de la Deuda Pública / Costo Financiero de la Deuda	0	0	0	0	0	0
d2) Transferencias, Participaciones y Aportaciones entre Diferentes Niveles y Ordenes de Gobierno	0	0	0	0	0	0
d3) Saneamiento del Sistema Financiero	0	0	0	0	0	0
d4) Adeudos de Ejercicios Fiscales Anteriores	0	0	0	0	0	0
Total Clasificación Funcional Hoja 2 de 2	84,880,656	0	84,880,656	13,502,341	13,494,931	71,378,315
Total Clasificación Funcional	96,311,470	7,044	96,318,514	15,091,428	15,084,018	81,227,086

Elaboró:

 L.C. Sandra Edith Rentería Barajas
 Jefa del Departamento de Programación y Presupuesto

Vo.Bo.

 L.C. Ana María Váldez Félix
 Jefa del del Departamento de Recursos Financieros

Autorizó:

 Lic. Saul de Jesús Cordero Becerril
 Director General

Vo.Bo.

 Ing. Clarissa García Mauricio
 Subdirector de Administración y Finanzas

Supervisó

 Lic. Irene Ruvalcaba Bocanegra
 Subdirectora de Planeación y Evaluación.



**INSTITUTO
ZACATECANO DE
EDUCACION PARA
ADULTOS**

Instituto Zacatecano de Educación para Adultos
Estado Analítico del Ejercicio del Presupuesto de Egresos Detallado- LDF
Clasificación de Servicios Personales por Categoría
Del 1 de enero al 31 de marzo de 2023



(PESOS)

Concepto	Egresos					Subejercicio
	Aprobado	Ampliaciones/ (Reducciones)	Modificado	Devengado	Pagado	
	1	2	3 = (1 + 2)	4	5	
I. Gasto No Etiquetado	6,803,211	0	6,803,211	1,053,227	1,053,227	5,749,984
A. Personal Administrativo y Servicio Público	6,803,211	0	6,803,211	1,053,227	1,053,227	5,749,984
B. Magisterio	0	0	0	0	0	0
C. Servicios de Salud	0	0	0	0	0	0
c1) Personal Administrativo	0	0	0	0	0	0
c2) Personal Médico, Paramédico y afín	0	0	0	0	0	0
D. Seguridad Pública	0	0	0	0	0	0
E. Gastos asociados a la implementación de nuevas leyes federales o reformas a las mismas	0	0	0	0	0	0
e1) Nombre del Programa o Ley 1	0	0	0	0	0	0
e2) Nombre de Programa o Ley 2	0	0	0	0	0	0
F. Sentencias laborales definitivas	0	0	0	0	0	0
II. Gasto Etiquetado	42,882,558	0	42,882,558	9,823,576	9,818,826	33,058,982
A. Personal Administrativo y Servicio Público	42,882,558	0	42,882,558	9,823,576	9,818,826	33,058,982
B. Magisterio	0	0	0	0	0	0
C. Servicios de Salud	0	0	0	0	0	0
c1) Personal Administrativo	0	0	0	0	0	0
c2) Personal Médico, Paramédico y afín	0	0	0	0	0	0
D. Seguridad Pública	0	0	0	0	0	0
E. Gastos asociados a la implementación de nuevas leyes federales o reformas a las mismas	0	0	0	0	0	0
e1) Nombre del Programa o Ley 1	0	0	0	0	0	0
e2) Nombre de Programa o Ley 2	0	0	0	0	0	0
F. Sentencias laborales definitivas	0	0	0	0	0	0
III. Total del Gasto en Servicios Personales.	49,685,769	0	49,685,769	10,876,803	10,872,053	38,808,966

Elaboró.

L.C. Sandra Edith Rentería Barajas
Jefa del Departamento de
Programación y Presupuesto

Vo.Bo.

L.C. Ana María Valdez Félix
Jefa del del Departamento de
Recursos Financieros

Autorizó:

Lic. Saúl de Jesús Cordero Becerril
Director General

Vo.Bo.

Ing. Clarissa García Mauricio
Subdirectora de Administración y
Finanzas

Supervisó

Lic. Irene Ruvalcaba Bocanegra
Subdirectora de Planeación y
Evaluación.