

# Zacatecas


GOBIERNO DEL ESTADO

2021-2027

## II. Información Presupuestaria

AVANCE DE GESTIÓN FINANCIERA DEL 01 DE ENERO AL 30 DE JUNIO  
INSTITUTO ZACATECANO DE EDUCACIÓN PARA ADULTOS

2023



# Zacatecas

GOBIERNO DEL ESTADO

2021-2027

## II.I. Información Presupuestaria Estado Analítico de Ingresos

AVANCE DE GESTIÓN FINANCIERA DEL 01 DE ENERO AL 30 DE JUNIO  
INSTITUTO ZACATECANO DE EDUCACIÓN PARA ADULTOS

2023



**Avance de Gestión Financiera 2023**  
**Instituto Zacatecano de Educación para Adultos**  
**Estado Analítico de Ingresos**  
**Del 1 de enero al 30 de junio de 2023**

Rubro de Ingresos	Ingreso					Diferencia (6 = 5 - 1)
	Estimado	Ampliaciones y Reducciones	Modificado	Devengado	Recaudado	
	(1)	(2)	(3= 1 + 2)	(4)	(5)	
Impuestos	0	0	0	0	0	0
Cuotas y Aportaciones de Seguridad Social	0	0	0	0	0	0
Contribuciones de Mejoras	0	0	0	0	0	0
Derechos	0	0	0	0	0	0
Productos	0	2,637	2,637	2,637	2,637	2,637
Aprovechamientos	0	0	0	0	0	0
Ingresos por Ventas de Bienes, Prestación de Servicios y Otros Ingresos	0	17,347	17,347	17,347	17,347	17,347
Participaciones, Aportaciones, Convenios, Incentivos Derivados de la Colaboración Fiscal y Fondos Distintos de Aportaciones	0	0	0	0	0	0
Transferencias, Asignaciones, Subsidios y Subvenciones, y Pensiones y Jubilaciones	96,311,470	11,076	96,322,546	49,799,091	49,799,091	-46,512,379
Ingresos Derivados de Financiamientos	0	0	0	0	0	0
<b>Total</b>	<b>96,311,470</b>	<b>31,060</b>	<b>96,342,530</b>	<b>49,819,075</b>	<b>49,819,075</b>	<b>-46,492,395</b>
				<b>Ingresos excedentes</b>		

Estado Analítico de Ingresos Por Fuente de Financiamiento	Ingreso					Diferencia (6 = 5 - 1)
	Estimado	Ampliaciones y Reducciones	Modificado	Devengado	Recaudado	
	(1)	(2)	(3= 1 + 2)	(4)	(5)	
<b>Ingresos del Poder Ejecutivo Federal o Estatal y de los Municipios</b>	0	0	0	0	0	0
Impuestos	0	0	0	0	0	0
Cuotas y Aportaciones de Seguridad Social	0	0	0	0	0	0
Contribuciones de Mejoras	0	0	0	0	0	0
Derechos	0	0	0	0	0	0
Productos <sup>1</sup>	0	0	0	0	0	0
Aprovechamientos <sup>2</sup>	0	0	0	0	0	0
Participaciones, Aportaciones, Convenios, Incentivos Derivados de la Colaboración Fiscal y Fondos Distintos de Aportaciones.	0	0	0	0	0	0
Transferencias, Asignaciones, Subsidios y Subvenciones, y Pensiones y Jubilaciones.	0	0	0	0	0	0
<b>Ingresos de los Entes Públicos de los Poderes Legislativo y Judicial, de los Órganos Autónomos y del Sector Paraestatal o Paramunicipal, así como de las Empresas Productivas del Estado</b>	96,311,470	31,060	96,342,530	49,819,075	49,819,075	-46,492,395
Cuotas y Aportaciones de Seguridad Social	0	0	0	0	0	0
Productos <sup>1</sup>	0	2,637	2,637	2,637	2,637	2,637
Ingresos por Ventas de Bienes, Prestación de Servicios y otros Ingresos <sup>3</sup>	0	17,347	17,347	17,347	17,347	17,347
Transferencias, Asignaciones, Subsidios y Subvenciones, y Pensiones y Jubilaciones	96,311,470	11,076	96,322,546	49,799,091	49,799,091	-46,512,379
<b>Ingresos Derivados de Financiamientos</b>	0	0	0	0	0	0
Ingresos Derivados de Financiamientos	0	0	0	0	0	0
<b>Total</b>	<b>96,311,470</b>	<b>31,060</b>	<b>96,342,530</b>	<b>49,819,075</b>	<b>49,819,075</b>	<b>-46,492,395</b>
				<b>Ingresos excedentes</b>		


<sup>1</sup> Incluye intereses que generan las cuentas bancarias de los entes públicos en productos.

<sup>2</sup> Incluye donativos en efectivo del Poder Ejecutivo, entre otros aprovechamientos.


<sup>3</sup> Se refiere a los ingresos propios obtenidos por los Poderes Legislativos y Judicial, los Órganos Autónomos y las entidades de la administración pública paraestatal y paramunicipal, por sus actividades diversas no inherentes a su operación que generan recursos y que no sean ingresos por venta de bienes o prestación de servicios, tales como donativos en efectivo, entre otros.


Presupuestaria /2


Elaboró.  
  
L.C. Sandra Edith Rentería Barajas  
Jefe del Departamento de Programación y

Vo.Bo.  
  
L.C. Ana María Valdez Félix  
Jefe del Departamento de Recursos Financieros

Vo.Bo.  
  
Lic. Saúl de Jesús Cordero Becerril  
Director General

Vo.Bo.  
  
Ing. Clarissa García Mauricio  
Subdirectora de Administración y Finanzas

Superviso  
  
Lic. Roberto González Rangel  
Subdirector Encargado Provisional de la Subdirección de Planeación y Evaluación



# Zacatecas

GOBIERNO DEL ESTADO

2021-2027


## II.II. Información Presupuestaria Estado Analítico del Ejercicio de Presupuesto de Egresos


AVANCE DE GESTIÓN FINANCIERA DEL 01 DE ENERO AL 30 DE JUNIO  
INSTITUTO ZACATECANO DE EDUCACIÓN PARA ADULTOS


2023


Concepto	Egresos					Subejercicio 6 = ( 3 - 4 )
	Aprobado	Ampliaciones/ (Reducciones)	Modificado	Devengado	Pagado	
	1	2	3 = ( 1 + 2 )	4	5	
1000 Servicios Personales	49,685,769	0	49,685,769	21,759,208	21,759,208	27,926,561
2000 Materiales y Suministros	2,305,000	0	2,305,000	733,370	728,430	1,571,630
3000 Servicios Generales	17,161,292	0	17,161,292	6,363,369	6,307,457	10,797,923
4000 Transferencias, Asignaciones, Subsidios y Otras Ayudas	27,159,409	11,076	27,170,485	7,302,732	7,302,732	19,867,753
5000 Bienes Muebles, Inmuebles e Intangibles	0	0	0	0	0	0
6000 Inversión Pública	0	0	0	0	0	0
7000 Inversiones Financieras y Otras Provisiones	0	19,985	19,985	0	0	19,985
8000 Participaciones y Aportaciones	0	0	0	0	0	0
9000 Deuda Pública	0	0	0	0	0	0
<b>Total del Gasto</b>	<b>96,311,470</b>	<b>31,060</b>	<b>96,342,530</b>	<b>36,158,678</b>	<b>36,097,826</b>	<b>60,183,852</b>


I EAOG COG Capítulo

Elaboró.  
  
 L.C. Sandra Edith Renteria Barajas  
 Jefe del Departamento de Programación y Presupuesto

Vo.Bo.  
  
 L.C. Ana María Valdez Félix  
 Jefe del Departamento de Recursos Financieros

Vo.Bo.  
  
 Lic. Saul de Jesús Cordero Becerril  
 Director General

Vo.Bo.  
  
 Ing. Clarissa García Mauricio  
 Subdirectora de Administración y Finanzas

Supervisó  
  
 Lic. Roberto González Rangel  
 Encargado Provisional de la Subdirección de Planeación y Evaluación

**Avance de Gestión Financiera 2023**  
**Instituto Zacatecano de Educación para Adultos**  
**Estado Analítico del Ejercicio del Presupuesto de Egresos**  
**Clasificación por Objeto del Gasto (Captulo y Concepto)**  
**Del 01 de enero al 30 de junio de 2023**


Concepto	Egresos					Subejercicio
	Aprobado	Ampliaciones/ (Reducciones)	Modificado	Devengado	Pagado	
	1	2	3 = (1 + 2)	4	5	
<b>Servicios Personales</b>	<b>49,685,769</b>	<b>0</b>	<b>49,685,769</b>	<b>21,759,208</b>	<b>21,759,208</b>	<b>27,926,561</b>
Remuneraciones al Personal de Carácter Permanente	13,394,788	0	13,394,788	6,491,254	6,491,254	6,903,534
Remuneraciones al Personal de Carácter Transitorio	1,450,342	0	1,450,342	525,983	525,983	924,359
Remuneraciones Adicionales y Especiales	3,304,712	0	3,304,712	1,297,737	1,297,737	2,006,975
Seguridad Social	4,655,055	0	4,655,055	2,063,496	2,063,496	2,591,559
Otras Prestaciones Sociales y Económicas	20,444,225	0	20,444,225	9,224,391	9,224,391	11,219,834
Previsiones	0	0	0	0	0	0
Pago de Estímulos a Servidores Públicos	6,436,647	0	6,436,647	2,156,346	2,156,346	4,280,301
<b>Materiales y Suministros</b>	<b>2,305,000</b>	<b>0</b>	<b>2,305,000</b>	<b>733,370</b>	<b>728,430</b>	<b>1,571,630</b>
Materiales de Administración, Emisión de Documentos y Artículos Oficiales	320,000	0	320,000	61,457	61,457	258,543
Alimentos y Utensilios	120,000	0	120,000	47,920	47,920	72,080
Materias Primas y Materiales de Producción y Comercialización	0	0	0	0	0	0
Materiales y Artículos de Construcción y de Reparación	50,000	0	50,000	2,093	2,093	47,907
Productos Químicos, Farmacéuticos y de Laboratorio	45,000	0	45,000	0	0	45,000
Combustibles, Lubricantes y Aditivos	1,630,000	0	1,630,000	575,063	575,063	1,054,937
Vestuario, Blancos, Prendas de Protección y Artículos Deportivos	20,000	0	20,000	18,217	18,217	1,783
Materiales y Suministros Para Seguridad	0	0	0	0	0	0
Herramientas, Refacciones y Accesorios Menores	120,000	0	120,000	28,620	23,680	91,380
<b>Servicios Generales</b>	<b>17,161,292</b>	<b>0</b>	<b>17,161,292</b>	<b>6,363,369</b>	<b>6,307,457</b>	<b>10,797,923</b>
Servicios Básicos	1,330,000	0	1,330,000	575,252	575,252	754,748
Servicios de Arrendamiento	4,569,132	59,747	4,628,879	1,474,580	1,474,580	3,154,299
Servicios Profesionales, Científicos, Técnicos y Otros Servicios	7,005,358	-330,000	6,675,358	2,502,552	2,502,552	4,172,806
Servicios Financieros, Bancarios y Comerciales	430,700	-34,747	395,953	357,968	357,968	37,985
Servicios de Instalación, Reparación, Mantenimiento y Conservación	1,160,000	305,000	1,465,000	623,865	567,953	841,135
Servicios de Comunicación Social y Publicidad.	0	0	0	0	0	0
Servicios de Traslado y Viáticos	280,000	0	280,000	101,032	101,032	178,968
Servicios Oficiales	158,065	0	158,065	19,358	19,358	138,707
Otros Servicios Generales	2,228,037	0	2,228,037	708,763	708,763	1,519,274
<b>Total del Gasto hoja 1 de 3</b>	<b>69,152,061</b>	<b>0</b>	<b>69,152,061</b>	<b>28,855,946</b>	<b>28,795,094</b>	<b>40,296,115</b>


**Avance de Gestión Financiera 2023**  
**Instituto Zacatecano de Educación para Adultos**  
**Estado Analítico del Ejercicio del Presupuesto de Egresos**  
**Clasificación por Objeto del Gasto (Capítulo y Concepto)**  
**Del 01 de enero al 30 de Junio de 2023**


Concepto	Egresos					Subejercicio 6 = ( 3 - 4 )
	Aprobado	Ampliaciones/ (Reducciones)	Modificado	Devengado	Pagado	
	1	2	3 = ( 1 + 2 )	4	5	
<b>Transferencias, Asignaciones, Subsidios y Otras Ayudas</b>	<b>27,159,409</b>	<b>11,076</b>	<b>27,170,485</b>	<b>7,302,732</b>	<b>7,302,732</b>	<b>19,867,753</b>
Transferencias Internas y Asignaciones al Sector Público	0	11,076	11,076	1,214	1,214	9,862
Transferencias al Resto del Sector Público	0	0	0	0	0	0
Subsidios y Subvenciones	150,000	0	150,000	0	0	150,000
Ayudas Sociales	27,009,409	0	27,009,409	7,301,518	7,301,518	19,707,891
Pensiones y Jubilaciones	0	0	0	0	0	0
Transferencias a Fideicomisos, Mandatos y Otros Análogos	0	0	0	0	0	0
Transferencias a la Seguridad Social	0	0	0	0	0	0
Donativos	0	0	0	0	0	0
Transferencias al Exterior	0	0	0	0	0	0
<b>Bienes Muebles, Inmuebles e Intangibles</b>	<b>0</b>	<b>0</b>	<b>0</b>	<b>0</b>	<b>0</b>	<b>0</b>
Mobiliario y Equipo de Administración	0	0	0	0	0	0
Mobiliario y Equipo Educativo y Recreativo	0	0	0	0	0	0
Equipo e Instrumental Médico y de Laboratorio	0	0	0	0	0	0
Vehículos y Equipo de Transporte	0	0	0	0	0	0
Equipo de Defensa y Seguridad	0	0	0	0	0	0
Maquinaria, Otros Equipos y Herramientas	0	0	0	0	0	0
Activos Biológicos	0	0	0	0	0	0
Bienes Inmuebles	0	0	0	0	0	0
Activos Intangibles	0	0	0	0	0	0
<b>Inversión Pública</b>	<b>0</b>	<b>0</b>	<b>0</b>	<b>0</b>	<b>0</b>	<b>0</b>
Obra Pública en Bienes de Dominio Público	0	0	0	0	0	0
Obra Pública en Bienes Propios	0	0	0	0	0	0
Proyectos Productivos y Acciones de Fomento	0	0	0	0	0	0
<b>Total del Gasto hoja 2 de 3</b>	<b>27,159,409</b>	<b>11,076</b>	<b>27,170,485</b>	<b>7,302,732</b>	<b>7,302,732</b>	<b>19,867,753</b>





Concepto	Egresos					Subejercicio 6 = ( 3 - 4 )
	Aprobado	Ampliaciones/ (Reducciones)	Modificado	Devengado	Pagado	
	1	2	3 = ( 1 + 2 )	4	5	
<b>Inversiones Financieras y Otras Provisiones</b>	0	19,985	19,985	0	0	19,985
Inversiones Para el Fomento de Actividades Productivas	0	0	0	0	0	0
Acciones y Participaciones de Capital	0	0	0	0	0	0
Compra de Títulos y Valores	0	0	0	0	0	0
Concesión de Préstamos	0	0	0	0	0	0
Inversiones en Fideicomisos, Mandatos y Otros Análogos	0	0	0	0	0	0
Otras Inversiones Financieras	0	0	0	0	0	0
Provisiones para Contingencias y Otras Erogaciones Especiales	0	19,985	19,985	0	0	19,985
<b>Participaciones y Aportaciones</b>	0	0	0	0	0	0
Participaciones	0	0	0	0	0	0
Aportaciones	0	0	0	0	0	0
Convenios	0	0	0	0	0	0
<b>Deuda Pública</b>	0	0	0	0	0	0
Amortización de la Deuda Pública	0	0	0	0	0	0
Intereses de la Deuda Pública	0	0	0	0	0	0
Comisiones de la Deuda Pública	0	0	0	0	0	0
Gastos de la Deuda Pública	0	0	0	0	0	0
Costo por Coberturas	0	0	0	0	0	0
Apoyos Financieros	0	0	0	0	0	0
Adeudos de Ejercicios Fiscales Anteriores (Adefas)	0	0	0	0	0	0
<b>Total del Gasto hoja 3 de 3</b>	0	19,985	19,985	0	0	19,985
<b>Total del Gasto Clasificación por Objeto del Gasto</b>	96,311,470	31,060	96,342,530	36,158,678	36,097,826	60,183,852

Elaboró.  
  
L.C. Sandra Edith Rentería  
Barajas  
Jefe del Departamento de  
Programación y Presupuesto

Vo.Bo.  
  
L.C. Ana María Valdez Félix  
Jefe del Departamento de Recursos  
Financieros

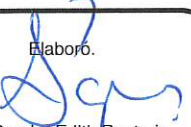
Vo.Bo.  
  
Lic. Saúl de Jesús Cordero  
Becerril  
Director General


Vo.Bo.  
  
Ing. Clarissa García Mauricio  
Subdirectora de Administración y  
Finanzas


Supervisó  
  
Lic. Roberto González Rangel  
Encargado Provisional de la  
Subdirección  
de Planeación y Evaluación

Concepto	Egresos					Subejercicio 6 = ( 3 - 4 )
	Aprobado	Ampliaciones/ (Reducciones)	Modificado	Devengado	Pagado	
	1	2	3 = ( 1 + 2 )	4	5	
<b>Gasto Corriente</b>	96,311,470	31,060	96,342,530	36,158,678	36,097,826	60,183,852
<b>Gasto de Capital</b>	0	0	0	0	0	0
<b>Amortización de la Deuda y Disminución de Pasivos</b>	0	0	0	0	0	0
<b>Pensiones y Jubilaciones</b>	0	0	0	0	0	0
<b>Participaciones</b>	0	0	0	0	0	0
<b>Total del Gasto</b>	<b>96,311,470</b>	<b>31,060</b>	<b>96,342,530</b>	<b>36,158,678</b>	<b>36,097,826</b>	<b>60,183,852</b>


Clasificación Económica (por Tipo de Gasto)

Elaboró.  
  
L.C. Sandra Edith Rentería Barajas  
Jefe del Departamento de Programación y Presupuesto

Vo.Bo.  
  
L.C. Ana María Valdez Félix  
Jefe del Departamento de Recursos Financieros

Vo.Bo.  
  
Lic. Saúl de Jesús Cordero Becerril  
Director General

Vo.Bo.  
  
Ing. Clarissa García Mauricio  
Subdirectora de Administración y Finanzas

Superviso  
  
Lic. Roberto González Rangel  
Encargado Provisional de la Subdirección de Planeación y Evaluación

**Avance de Gestión Financiera 2023**  
**Instituto Zacatecano de Educación para Adultos**  
**Estado Analítico del Ejercicio del Presupuesto de Egresos**  
**Clasificación Administrativa**  
**Del 01 de enero al 30 de junio de 2023**

Concepto	Egresos					Subejercicio 6 = ( 3 - 4 )
	Aprobado	Ampliaciones/ (Reducciones)	Modificado	Devengado	Pagado	
	1	2	3 = ( 1 + 2 )	4	5	
<b>Poder Ejecutivo</b>	96,311,470	31,060	96,342,530	36,158,678	36,097,826	60,183,852
<i>Administración Pública Centralizada</i>	0	0	0	0	0	0
<i>Administración Pública Descentralizada</i>	96,311,470	31,060	96,342,530	36,158,678	36,097,826	60,183,852
<b>Poder Legislativo</b>	0	0	0	0	0	0
<b>Poder Judicial</b>	0	0	0	0	0	0
<b>Organos Autónomos</b>	0	0	0	0	0	0
<b>Municipios</b>	0	0	0	0	0	0
<b>Total del Gasto</b>	96,311,470	31,060	96,342,530	36,158,678	36,097,826	60,183,852






**Avance de Gestión Financiera 2023**  
**Instituto Zacatecano de Educación para Adultos**  
**Estado Analítico del Ejercicio del Presupuesto de Egresos**  
**Clasificación Administrativa**  
**Del 01 de enero al 30 de junio de 2023**

Concepto	Egresos					Subejercicio 6 = ( 3 - 4 )
	Aprobado	Ampliaciones/ (Reducciones)	Modificado	Devengado	Pagado	
	1	2	3 = ( 1 + 2 )	4	5	
<b>Instituto Zacatecano de Educación para Adultos</b>	<b>96,311,470</b>	<b>31,060</b>	<b>96,342,530</b>	<b>36,158,678</b>	<b>36,097,826</b>	<b>60,183,852</b>
Unidad Administrativa 2	0	0	0	0	0	0
Unidad Administrativa 3	0	0	0	0	0	0
Unidad Administrativa 4	0	0	0	0	0	0
Unidad Administrativa 5	0	0	0	0	0	0
Unidad Administrativa 6	0	0	0	0	0	0
Unidad Administrativa 7	0	0	0	0	0	0
Unidad Administrativa 8	0	0	0	0	0	0
Unidad Administrativa 9	0	0	0	0	0	0
Unidad Administrativa 10	0	0	0	0	0	0
<b>Total del Gasto</b>	<b>96,311,470</b>	<b>31,060</b>	<b>96,342,530</b>	<b>36,158,678</b>	<b>36,097,826</b>	<b>60,183,852</b>


Concepto	Egresos					Subejercicio
	Aprobado	Ampliaciones/ (Reducciones)	Modificado	Devengado	Pagado	
	1	2	3 = (1 + 2)	4	5	6 = (3 - 4)
Entidades Paraestatales y Fideicomisos No Empresariales y No Financieros	96,311,470	31,060	96,342,530	36,158,678	36,097,826	60,183,852
Instituciones Públicas de la Seguridad Social	0	0	0	0	0	0
Entidades Paraestatales Empresariales No Financieras con Participación Estatal Mayoritaria	0	0	0	0	0	0
Fideicomisos Empresariales No Financieros con Participación Estatal Mayoritaria	0	0	0	0	0	0
Entidades Paraestatales Empresariales Financieras Monetarias con Participación Estatal Mayoritaria	0	0	0	0	0	0
Entidades Paraestatales Empresariales Financieras No Monetarias con Participación Estatal Mayoritaria	0	0	0	0	0	0
Fideicomisos Financieros Públicos con Participación Estatal Mayoritaria	0	0	0	0	0	0
<b>Total del Gasto</b>	<b>96,311,470</b>	<b>31,060</b>	<b>96,342,530</b>	<b>36,158,678</b>	<b>36,097,826</b>	<b>60,183,852</b>

Clasificación Administrativa (Sector Paraestatal)


EAAS/ 1


<p>Elaboró.</p>  <p>L.C. Sandra Edith Rentería Barajas Jefe del Departamento de Programación y Presupuesto</p>	<p>Vo.Bo.</p>  <p>L.C. Ana María Valdez Félix Jefe del Departamento de Recursos Financieros</p>	<p>Vo.Bo.</p>  <p>Lic. Saúl de Jesús Cordero Becerril Director General</p>	<p>Vo.Bo.</p>  <p>Ing. Clarissa García Mauricio Subdirectora de Administración y Finanzas</p>	<p>Supervisó</p>  <p>Lic. Roberto González Rangel Encargado Provisional de la Subdirección de Planeación y Evaluación</p>
---	--	--	--	--


Concepto	Egresos					Subejercicio 6 = ( 3 · 4 )
	Aprobado	Ampliaciones/ (Reducciones)	Modificado	Devengado	Pagado	
	1	2	3 = (1 + 2)	4	5	
<b>Gobierno</b>	0	0	0	0	0	0
Legislación	0	0	0	0	0	0
Justicia	0	0	0	0	0	0
Coordinación de la Política de Gobierno	0	0	0	0	0	0
Relaciones Exteriores	0	0	0	0	0	0
Asuntos Financieros y Hacendarios	0	0	0	0	0	0
Seguridad Nacional	0	0	0	0	0	0
Asuntos de Orden Público y de Seguridad Interior	0	0	0	0	0	0
Otros Servicios Generales	0	0	0	0	0	0
<b>Desarrollo Social</b>	96,311,470	31,060	96,342,530	36,158,678	36,097,826	60,183,852
Protección Ambiental	0	0	0	0	0	0
Vivienda y Servicios a la Comunidad	0	0	0	0	0	0
Salud	0	0	0	0	0	0
Recreación, Cultura y Otras Manifestaciones Sociales	0	0	0	0	0	0
Educación	96,311,470	31,060	96,342,530	36,158,678	36,097,826	60,183,852
Protección Social	0	0	0	0	0	0
Otros Asuntos Sociales	0	0	0	0	0	0
<b>Desarrollo Económico</b>	0	0	0	0	0	0
Asuntos Económicos, Comerciales y Laborales en General	0	0	0	0	0	0
Agropecuaria, Silvicultura, Pesca y Caza	0	0	0	0	0	0
Combustibles y Energía	0	0	0	0	0	0
Minería, Manufacturas y Construcción	0	0	0	0	0	0
Transporte	0	0	0	0	0	0
Comunicaciones	0	0	0	0	0	0
Turismo	0	0	0	0	0	0
Ciencia, Tecnología e Innovación	0	0	0	0	0	0
Otras Industrias y Otros Asuntos Económicos	0	0	0	0	0	0
<b>Otras no Clasificadas en Funciones Anteriores</b>	0	0	0	0	0	0
Transacciones de la Deuda Pública / Costo Financiero de la Deuda	0	0	0	0	0	0
Transferencias, Participaciones y Aportaciones entre Diferentes Niveles y Ordenes	0	0	0	0	0	0
Saneamiento del Sistema Financiero	0	0	0	0	0	0
Adeudos de Ejercicios Fiscales Anteriores	0	0	0	0	0	0
<b>Total del Gasto</b>	<b>96,311,470</b>	<b>31,060</b>	<b>96,342,530</b>	<b>36,158,678</b>	<b>36,097,826</b>	<b>60,183,852</b>

Elaboró.  
  
L.C. Sandra Edith Rentería Barajas  
Jefe del Departamento de Programación y Presupuesto


Vo.Bo.  
  
L.C. Ana María Valdez Félix  
Jefe del Departamento de Recursos Financieros


Vo.Bo.  
  
Lic. Saúl de Jesús Cordero Becerril  
Director General

Vo.Bo.  
  
Ing. Clarissa García Mauricio  
Subdirectora de Administración y Finanzas


Supervisó  
  
Lic. Roberto González Rangel  
Encargado Provisional de la Subdirección de Planeación y Evaluación

Concepto	Egresos					Subejercicio 6 = ( 3 - 4 )
	Aprobado	Ampliaciones/ (Reducciones)	Modificado	Devengado	Pagado	
	1	2	3 = ( 1 + 2 )	4	5	
<b>1. No Etiquetado</b>						
11 Recursos Fiscales	0	13,713	13,713	1,214	1,214	12,499
12 Financiamientos Internos	0	0	0	0	0	0
13 Financiamientos Externos	0	0	0	0	0	0
14 Recursos Propios	0	0	0	0	0	0
15 Recursos Federales	0	0	0	0	0	0
16 Recursos Estatales	11,430,814	0	11,430,814	3,751,677	3,751,677	7,679,137
17 Otros recursos de Libre Disposición	0	17,347	17,347	0	0	17,347
<b>2. Etiquetado</b>						
25 Recursos Federales	84,880,656	0	84,880,656	32,405,787	32,344,935	52,474,869
26 Recursos Estatales						
27 Otros Recursos de Transferencias Federales Etiquetadas	0	0	0	0	0	0
<b>Total del Gasto</b>	<b>96,311,470</b>	<b>31,060</b>	<b>96,342,530</b>	<b>36,158,678</b>	<b>36,097,826</b>	<b>60,183,852</b>

Elaboró.  
  
L.C. Sandra Edith Rentería Barajas  
Jefe del Departamento de  
Programación y Presupuesto

Vo.Bo.  
  
L.C. Ana María Valdez Félix  
Jefe del Departamento de Recursos  
Financieros


Vo.Bo.  
  
Lic. Saúl de Jesús Cordero Becerril  
Director General


Vo.Bo.  
  
Ing. Clarissa García Mauricio  
Subdirectora de Administración y  
Finanzas


Supervisó  
  
Lic. Roberto González Rangel  
Encargado Provisional de la  
Subdirección  
de Planeación y Evaluación


Identificación de Crédito o Instrumento	Contratación / Colocación	Amortización	Endeudamiento Neto
	A	B	C = A - B
<b>Créditos Bancarios</b>			
Crédito No.	0	0	0
Crédito No.	0	0	0
Crédito No.	0	0	0
Crédito No.	0	0	0
Crédito No.	0	0	0
Crédito No.	0	0	0
Crédito No.	0	0	0
<b>Total Créditos Bancarios</b>	<b>0</b>	<b>0</b>	<b>0</b>
<b>Otros Instrumentos u. Deuda</b>			
Tipo de Instrumento	0	0	0
Tipo de Instrumento	0	0	0
Tipo de Instrumento	0	0	0
Tipo de Instrumento	0	0	0
Tipo de Instrumento	0	0	0
Tipo de Instrumento	0	0	0
Tipo de Instrumento	0	0	0
<b>Total Otros Instrumentos de Deuda</b>	<b>0</b>	<b>0</b>	<b>0</b>
<b>TOTAL</b>	<b>0</b>	<b>0</b>	<b>0</b>


NO APLICA

Elaboró.  
  
L.C. Sandra Edith Renteria Barajas  
Jefe del Departamento de Programación y Presupuesto

Vo.Bo.  
  
L.C. Ana María Valdez Félix  
Jefe del Departamento de Recursos Financieros

Vo.Bo.  
  
Lic. Saúl de Jesús Cordero Becerril  
Director General


Vo.Bo.  
  
Ing. Clarissa García Mauricio  
Subdirectora de Administración y Finanzas


Superviso  
  
Lic. Roberto González Rangel  
Encargado Provisional de la Subdirección de Planeación y Evaluación




Identificación de Crédito o Instrumento	Devengado	Pagado
<b>Créditos Bancarios</b>		
Crédito No.	0	0
Crédito No.	0	0
Crédito No.	0	0
Crédito No.	0	0
Crédito No.	0	0
Crédito No.	0	0
Crédito No.	0	0
<b>Total de Intereses de Créditos Bancarios</b>	<b>0</b>	<b>0</b>
<b>Otros Instrumentos de Deuda</b>		
Tipo de Instrumento	0	0
Tipo de Instrumento	0	0
Tipo de Instrumento	0	0
Tipo de Instrumento	0	0
Tipo de Instrumento	0	0
Tipo de Instrumento	0	0
Tipo de Instrumento	0	0
<b>Total de Intereses de Otros Instrumentos de Deuda</b>	<b>0</b>	<b>0</b>
<b>TOTAL</b>	<b>0</b>	<b>0</b>

NO APLICA

Elaboró.  
  
L.C. Sandra Edith Rentería Barajas  
Jefe del Departamento de Programación y Presupuesto

Vo.Bo.  
  
L.C. Ana María Valdez Félix  
Jefe del Departamento de Recursos Financieros

Vo.Bo.  
  
Lic. Saul de Jesús Cordero Becerril  
Director General

Vo.Bo.  
  
Ing. Clarissa García Mauricio  
Subdirectora de Administración y Finanzas

Supervisó.  
  
Lic. Roberto González Rangel  
Encargado Provisional de la Subdirección de Planeación y Evaluación