

Zacatecas

GOBIERNO DEL ESTADO

2021-2027

V. FORMATOS LEY DE DISCIPLINA FINANCIERA

AVANCE DE GESTIÓN FINANCIERA DEL 01 DE ENERO AL 30 DE JUNIO
INSTITUTO ZACATECANO DE EDUCACIÓN PARA ADULTO

2023

| CONCEPTO | Año | | CONCEPTO | Año | |
|--|-------------------|------------------|--|-------------------|------------------|
| | 2023 | 2022 | | 2023 | 2022 |
| ACTIVO | | | PASIVO | | |
| <i>Activo Circulante</i> | | | <i>Pasivo Circulante</i> | | |
| a. Efectivo y Equivalentes | 15,011,861 | 4,054,819 | a. Cuentas por Pagar a Corto Plazo | 836,204 | 3,863,861 |
| a1) Efectivo | 0 | 0 | a1) Servicios Personales por Pagar a Corto Plazo | 0 | 50,350 |
| a2) Bancos/Tesorería | 15,011,861 | 4,054,819 | a2) Proveedores por Pagar a Corto Plazo | 60,852 | 1,483,114 |
| a3) Bancos/Dependencias y Otros | 0 | 0 | a3) Contratistas por Obras Públicas por Pagar a Corto Plazo | 0 | 0 |
| a4) Inversiones Temporales (Hasta 3 meses) | 0 | 0 | a4) Participaciones y Asignaciones por Pagar a Corto Plazo | 0 | 0 |
| a5) Fondos con Afectación Específica | 0 | 0 | a5) Transferencias Otorgadas por Pagar a Corto Plazo | 0 | 39,060 |
| a6) Depósitos de Fondos de Terceros en Garantía y/o Administración | 0 | 0 | a6) Intereses, Comisiones y Otros Gastos de la Deuda Pública por Pagar a Corto Plazo | 0 | 0 |
| a7) Otros Efectivos y Equivalentes | 0 | 0 | a7) Retenciones y Contribuciones por Pagar a Corto Plazo | 810,104 | 2,291,357 |
| b. Derechos a Recibir Efectivo o Equivalentes | 81,413 | 9,600 | a8) Devoluciones de la Ley de Ingresos por Pagar a Corto Plazo | 0 | 0 |
| b1) Inversiones Financieras de Corto Plazo | 0 | 0 | a9) Otras Cuentas por Pagar a Corto Plazo | 65,246 | 0 |
| b2) Cuentas por Cobrar a Corto Plazo | 0 | 0 | b. Documentos por Pagar a Corto Plazo | 0 | 0 |
| b3) Deudores Diversos por Cobrar a Corto Plazo | 38,013 | 9,500 | b1) Documentos Comerciales por Pagar a Corto Plazo | 0 | 0 |
| b4) Ingresos por Recuperar a Corto Plazo | 0 | 0 | b2) Documentos con Contratistas por Obras Públicas por Pagar a Corto Plazo | 0 | 0 |
| b5) Deudores por Anticipos de la Tesorería a Corto Plazo | 43,400 | 0 | b3) Otros Documentos por Pagar a Corto Plazo | 0 | 0 |
| b6) Préstamos Otorgados a Corto Plazo | 0 | 0 | c. Porción a Corto Plazo de la Deuda Pública a Largo Plazo | 0 | 0 |
| b7) Otros Derechos a Recibir Efectivo o Equivalentes a Corto Plazo | 0 | 0 | c1) Porción a Corto Plazo de la Deuda Pública | 0 | 0 |
| c. Derechos a Recibir Bienes o Servicios | 18,407 | 0 | c2) Porción a Corto Plazo de Arrendamiento Financiero | 0 | 0 |
| c1) Anticipo a Proveedores por Adquisición de Bienes y Prestación de Servicios a Corto Plazo | 18,407 | 0 | d. Títulos y Valores a Corto Plazo | 0 | 0 |
| c2) Anticipo a Proveedores por Adquisición de Bienes Inmuebles y Muebles a Corto Plazo | 0 | 0 | e. Pasivos Diferidos a Corto Plazo | 0 | 0 |
| c3) Anticipo a Proveedores por Adquisición de Bienes Intangibles a Corto Plazo | 0 | 0 | e1) Ingresos Cobrados por Adelantado a Corto Plazo | 0 | 0 |
| c4) Anticipo a Contratistas por Obras Públicas a Corto Plazo | 0 | 0 | e2) Intereses Cobrados por Adelantado a Corto Plazo | 0 | 0 |
| c5) Otros Derechos a Recibir Bienes o Servicios a Corto Plazo | 0 | 0 | e3) Otros Pasivos Diferidos a Corto Plazo | 0 | 0 |
| d. Inventarios | 0 | 0 | f. Fondos y Bienes de Terceros en Garantía y/o Administración a Corto Plazo | 0 | 0 |
| d1) Inventario de Mercancías para Venta | 0 | 0 | f1) Fondos en Garantía a Corto Plazo | 0 | 0 |
| d2) Inventario de Mercancías Terminadas | 0 | 0 | f2) Fondos en Administración a Corto Plazo | 0 | 0 |
| d3) Inventario de Mercancías en Proceso de Elaboración | 0 | 0 | f3) Fondos Contingentes a Corto Plazo | 0 | 0 |
| d4) Inventario de Materias Primas, Materiales y Suministros para Producción | 0 | 0 | f4) Fondos de Fideicomisos, Mandatos y Contratos Análogos a Corto Plazo | 0 | 0 |
| d5) Bienes en Tránsito | 0 | 0 | f5) Otros Fondos de Terceros en Garantía y/o Administración a Corto Plazo | 0 | 0 |
| e. Almacenes | 0 | 0 | f6) Valores y Bienes en Garantía a Corto Plazo | 0 | 0 |
| f. Estimación por Pérdida o Deterioro de Activos Circulantes | 0 | 0 | g. Provisiones a Corto Plazo | 0 | 0 |
| f1) Estimaciones para Cuentas Incobrables por Derechos a Recibir Efectivo o Equivalentes | 0 | 0 | g1) Provisión para Demandas y Juicios a Corto Plazo | 0 | 0 |
| f2) Estimación por Deterioro de Inventarios | 0 | 0 | g2) Provisión para Contingencias a Corto Plazo | 0 | 0 |
| g. Otros Activos Circulantes | 0 | 0 | g3) Otras Provisiones a Corto Plazo | 0 | 0 |
| g1) Valores en Garantía | 0 | 0 | h. Otros Pasivos a Corto Plazo | 0 | 0 |
| g2) Bienes en Garantía (excluye depósitos de fondos) | 0 | 0 | h1) Ingresos por Clasificar | 0 | 0 |
| g3) Bienes Derivados de Embargos, Decimismos, Aseguramientos y Dación en Pago | 0 | 0 | h2) Recaudación por Participar | 0 | 0 |
| g4) Adquisición con Fondos de Terceros | 0 | 0 | h3) Otros Pasivos Circulantes | 0 | 0 |
| IA. Total de Activos Circulantes | 15,111,681 | 4,064,319 | IA. Total de Pasivos Circulantes | 836,204 | 3,863,861 |
| <i>Activo No Circulante</i> | | | <i>Pasivo No Circulante</i> | | |
| a. Inversiones Financieras a Largo Plazo | 0 | 0 | a. Cuentas por Pagar a Largo Plazo | 0 | 0 |
| b. Derechos a Recibir Efectivo o Equivalentes a Largo Plazo | 0 | 0 | b. Documentos por Pagar a Largo Plazo | 0 | 0 |
| c. Bienes Inmuebles, Infraestructura y Construcciones en Proceso | 1,205,419 | 1,205,419 | c. Deuda Pública a Largo Plazo | 0 | 0 |
| d. Bienes Muebles | 22,330,860 | 23,234,557 | d. Pasivos Diferidos a Largo Plazo | 0 | 0 |
| e. Activos Intangibles | 7,690 | 7,506 | e. Fondos y Bienes de Terceros en Garantía y/o en Administración a Largo Plazo | 0 | 0 |
| f. Depreciación, Deterioro y Amortización Acumulada de Bienes | -22,268,561 | -23,130,569 | f. Provisiones a Largo Plazo | 384,255 | 78,982 |
| g. Activos Diferidos | 0 | 0 | II.B Total de Pasivos No Circulantes | 384,255 | 78,982 |
| h. Estimación por Pérdida o Deterioro de Activos no Circulantes | 0 | 0 | II. Total del Pasivo | 1,320,459 | 3,942,863 |
| i. Otros Activos no Circulantes | 0 | 0 | HACIENDA PÚBLICA/ PATRIMONIO | | |
| IB. Total de Activos No Circulantes | 1,277,284 | 1,316,973 | III.A Hacienda Pública/Patrimonio Contribuido | 126,729 | 126,729 |
| I. Total del Activo | 16,388,965 | 5,381,292 | a. Aportaciones | 0 | 0 |
| | | | b. Donaciones de Capital | 126,729 | 126,729 |
| | | | c. Actualización de la Hacienda Pública / Patrimonio | 0 | 0 |
| | | | III.B. Hacienda Pública/Patrimonio Generado | 14,941,777 | 1,341,700 |
| | | | a. Resultados del Ejercicio (Ahorro / Desahorro) | 13,611,207 | -112,248 |
| | | | b. Resultados de Ejercicios Anteriores | 19,790,343 | 19,902,591 |
| | | | c. Revalúos | 0 | 0 |
| | | | d. Reservas | 0 | 0 |
| | | | e. Rectificaciones de Resultados de Ejercicios Anteriores | -18,459,773 | -18,478,643 |
| | | | III.C. Exceso o Insuficiencia en la Actualización de la Hacienda | 0 | 0 |
| | | | a. Resultado por Posición Monetaria | 0 | 0 |
| | | | b. Resultado por Tenencia de Activos no Monetarios | 0 | 0 |
| | | | III. Total Hacienda Pública/ Patrimonio | 15,068,506 | 1,436,429 |
| | | | IV. Total del Pasivo y Hacienda Pública / Patrimonio | 16,308,965 | 5,381,292 |

| Denominación de las Deuda Pública y Otros Pasivos | Saldo al 31 de diciembre de 2022 | Disposiciones del Período | Amortizaciones del Período | Revaluaciones, Reclassificaciones y Otros Ajustes | Saldo Final del Período | Pago de Intereses del Período | Pago de Comisiones y demás costos asociados durante el Período |
|---|----------------------------------|---------------------------|----------------------------|---|-------------------------|-------------------------------|--|
| 1. Deuda Pública (1=A+B) | 0 | 0 | 0 | 0 | 0 | 0 | 0 |
| A. Corto Plazo | 0 | | | | 0 | 0 | 0 |
| Instituciones de Crédito | 0 | | | | 0 | | |
| Instituciones de Crédito | 0 | | | | 0 | | |
| Instituciones de Crédito | 0 | | | | 0 | | |
| Instituciones de Crédito | 0 | | | | 0 | | |
| Títulos y Valores | 0 | | | | 0 | | |
| Arrendamientos Financieros | 0 | | | | 0 | | |
| B. Largo Plazo | 0 | | | | 0 | 0 | 0 |
| Instituciones de Crédito | 0 | | | | 0 | | |
| Instituciones de Crédito | 0 | | | | 0 | | |
| Instituciones de Crédito | 0 | | | | 0 | | |
| Instituciones de Crédito | 0 | | | | 0 | | |
| Instituciones de Crédito | 0 | | | | 0 | | |
| Instituciones de Crédito | 0 | | | | 0 | | |
| Instituciones de Crédito | 0 | | | | 0 | | |
| Instituciones de Crédito | 0 | | | | 0 | | |
| Instituciones de Crédito | 0 | | | | 0 | | |
| Títulos y Valores | 0 | | | | 0 | | |
| Arrendamientos Financieros | 0 | | | | 0 | | |
| 2. Otros Pasivos | 3,942,863 | | | | 1,320,459 | | |
| 3. Total de la Deuda Pública y Otros Pasivos | 3,942,863 | 0 | 0 | 0 | 1,320,459 | 0 | 0 |
| 4. Deuda Contingente (Informativo) | 0 | 0 | 0 | 0 | 0 | 0 | 0 |
| A. Deuda Contingente 1 | | | | | | | |
| B. Deuda Contingente 2 | | | | | | | |
| C. Deuda Contingente XX | | | | | | | |
| 5. Valor de Instrumentos Bono Cupón Cero (Informativo) | 0 | 0 | 0 | 0 | 0 | 0 | 0 |
| A. Instrumento Bono Cupón 1 | | | | | | | |
| B. Instrumento Bono Cupón 2 | | | | | | | |
| C. Instrumento Bono Cupón Cero XX | | | | | | | |
| TOTAL DEUDA Y OTROS PASIVOS | 3,942,863 | 0 | 0 | 0 | 1,320,459 | 0 | 0 |

Avance de Gestión Financiera 2023
Instituto Zacatecano de Educación para Adultos
Obligaciones a Corto Plazo - LDF
Del 1 de enero al 30 de junio de 2023

(Pesos)

| Obligaciones a Corto Plazo | Monto Contratado | Plazo Pactado | Tasa de Interés | Comisiones y Costos Relacionados | Pago de Comisiones y demás costos |
|--|------------------|---------------|-----------------|----------------------------------|-----------------------------------|
| 6. Obligaciones a Corto Plazo (Informativo) | 936,204 | 0 | 0 | 0 | 0 |
| JORGE LUIS RODRIGUEZ DEL MURO | 55,912 | 0 | 0 | 0 | 0 |
| LLANTAS DEL PARAISO, S.A. | 4,940 | 0 | 0 | 0 | 0 |
| FOVISSSTE | 41,141 | 0 | 0 | 0 | 0 |
| SEGURO FOVISSSTE | 238 | 0 | 0 | 0 | 0 |
| SEGURO RETIRO | 5 | 0 | 0 | 0 | 0 |
| FONAC | -621 | 0 | 0 | 0 | 0 |
| 4.5% ISSSTE | 30,431 | 0 | 0 | 0 | 0 |
| ISSSTE PRESTAMOS A CORTO PLAZO | 18,079 | 0 | 0 | 0 | 0 |
| ISSSTE PRESTAMOS A MEDIANO PLAZO | 47,169 | 0 | 0 | 0 | 0 |
| FONACOT | 50,736 | 0 | 0 | 0 | 0 |
| METLIFE SEGURO DE VIDA PERSONAL | -220 | 0 | 0 | 0 | 0 |
| CUOTA SINDICAL | -101 | 0 | 0 | 0 | 0 |
| SISTEMA DE AHORRO PARA EL RETIRO | 166,174 | 0 | 0 | 0 | 0 |
| AHORRO SOLIDARIO SAR | 8,854 | 0 | 0 | 0 | 0 |
| SERVICIO DE ADMINISTRACION TRIBUTARIA | 513,467 | 0 | 0 | 0 | 0 |

Avance de Gestión Financiera 2023
Instituto Zacatecano de Educación para Adultos
Informe Analítico de Obligaciones Diferentes de Financiamientos - LDF
Del 1 de enero al 30 de junio de 2023
(Pesos)

| Denominación de las Obligaciones Diferentes de Financiamientos | Fecha de Contrato | Fecha de Inicio de operación del Proyecto | Fecha de Vencimiento | Monto de la Inversión pactado | Plazo pactado | Monto promedio mensual del pago de la contraprestación | Monto promedio mensual del pago de la contraprestación correspondiente al pago de Inversión | Monto pagado de la Inversión al 30 de junio de 2023 | Monto pagado de la Inversión Actualizado al 30 de junio de 2023 | Saldo pendiente por pagar de la Inversión al 30 de junio de 2023 |
|--|-------------------|---|----------------------|-------------------------------|---------------|--|---|---|---|--|
| A. Asociaciones Público Privadas a) APP 1 b) APP 2 c) APP 3 d) APP XX | | | | 0 | | 0 | 0 | 0 | 0 | 0 |
| B. Otros Instrumentos a) Otro Instrumento 1 b) Otro Instrumento 2 c) Otro Instrumento 3 d) Otro Instrumento XX | | | | 0 | NO APLICA | 0 | 0 | 0 | 0 | 0 |
| C. Total de Obligaciones Diferentes de Financiamiento | | | | 0 | | 0 | 0 | 0 | 0 | 0 |

| Concepto | Estimado/Aprobado (d) | Devengado | Recaudado/ Pagado |
|---|-----------------------|-------------------|-------------------|
| A. Ingresos Totales (A = A1+A2+A3) | 96,311,470 | 49,819,075 | 49,819,075 |
| A1. Ingresos de Libre Disposición | 11,430,814 | 5,735,393 | 5,735,393 |
| A2. Transferencias Federales Etiquetadas | 84,880,656 | 44,083,683 | 44,083,683 |
| A3. Financiamiento Neto | | | |
| B. Egresos Presupuestarios¹ (B = B1+B2) | 96,311,470 | 36,158,678 | 36,097,826 |
| B1. Gasto No Etiquetado (sin incluir Amortización de la Deuda Pública) | 11,430,814 | 3,752,891 | 3,752,891 |
| B2. Gasto Etiquetado (sin incluir Amortización de la Deuda Pública) | 84,880,656 | 32,405,787 | 32,344,935 |
| C. Remanentes del Ejercicio Anterior (C = C1 + C2) | 0 | 0 | 0 |
| C1. Remanentes de Ingresos de Libre Disposición aplicados en el periodo | 0 | 0 | 0 |
| C2. Remanentes de Transferencias Federales Etiquetadas aplicados en el periodo | 0 | 0 | 0 |
| I. Balance Presupuestario (I = A - B + C) | 0 | 13,660,397 | 13,721,249 |
| II. Balance Presupuestario sin Financiamiento Neto (II = I - A3) | 0 | 13,660,397 | 13,721,249 |
| III. Balance Presupuestario sin Financiamiento Neto y sin Remanentes del Ejercicio Anterior (III = II - C) | 0 | 13,660,397 | 13,721,249 |

| Concepto | Aprobado | Devengado | Pagado |
|--|----------|-------------------|-------------------|
| E. Intereses, Comisiones y Gastos de la Deuda (E = E1+E2) | 0 | 0 | 0 |
| E1. Intereses, Comisiones y Gastos de la Deuda con Gasto No Etiquetado | 0 | 0 | 0 |
| E2. Intereses, Comisiones y Gastos de la Deuda con Gasto Etiquetado | 0 | 0 | 0 |
| IV. Balance Primario (IV= III + E) | 0 | 13,660,397 | 13,721,249 |

| Concepto | Estimado/ Aprobado (d) | Devengado | Recaudado/ Pagado |
|---|------------------------|-----------|-------------------|
| F. Financiamiento (F = F1 + F2) | 0 | 0 | 0 |
| F1. Financiamiento con Fuente de Pago de Ingresos de Libre Disposición | | | |
| F2. Financiamiento con Fuente de Pago de Transferencias Federales Etiquetadas | 0 | 0 | 0 |
| G. Amortización de la Deuda (G = G1 + G2) | 0 | 0 | 0 |
| G1. Amortización de la Deuda Pública con Gasto No Etiquetado | | | |
| G2. Amortización de la Deuda Pública con Gasto Etiquetado | 0 | 0 | 0 |
| A3. Financiamiento Neto (A3 = F - G) | 0 | 0 | 0 |

| Concepto | Estimado/ Aprobado (d) | Devengado | Recaudado/ Pagado |
|---|------------------------|------------------|-------------------|
| A1. Ingresos de Libre Disposición | 11,430,814 | 5,735,393 | 5,735,393 |
| A3. Financiamiento Neto con Fuente de Pago de Ingresos de Libre Disposición (A3. 1 = F1 - G1) | 0 | 0 | 0 |
| F1. Financiamiento con Fuente de Pago de Ingresos de Libre Disposición | 0 | 0 | 0 |
| G1. Amortización de la Deuda Pública con Gasto No Etiquetado | 0 | 0 | 0 |
| B1. Gasto No Etiquetado (sin incluir Amortización de la Deuda Pública) | 11,430,814 | 3,752,891 | 3,752,891 |
| C1. Remanentes de Ingresos de Libre Disposición aplicados en el periodo | 0 | 0 | 0 |
| V. Balance Presupuestario de Recursos Disponibles (V= A1 + A3.1 - B1 + C1) | 0 | 1,982,502 | 1,982,502 |
| VI. Balance Presupuestario de Recursos Disponibles sin Financiamiento Neto (VI = V - A3.1) | 0 | 1,982,502 | 1,982,502 |


| Concepto | Estimado/ Aprobado (d) | Devengado | Recaudado/ Pagado |
|---|------------------------|-------------------|-------------------|
| A2. Transferencias Federales Etiquetadas | 84,880,656 | 44,083,683 | 44,083,683 |
| A3.2 Financiamiento Neto con Fuente de Pago de Transferencias Federales Etiquetadas (A3. 2 = F2 - G2) | 0 | 0 | 0 |
| F2. Financiamiento con Fuente de Pago de Transferencias Federales Etiquetadas | 0 | 0 | 0 |
| G2. Amortización de la Deuda Pública con Gasto Etiquetado | 0 | 0 | 0 |
| B2. Gasto Etiquetado (sin incluir Amortización de la Deuda Pública) | 84,880,656 | 32,405,787 | 32,344,935 |
| C2. Remanentes de Transferencias Federales Etiquetadas aplicados en el periodo | 0 | 0 | 0 |
| VII. Balance Presupuestario de Recursos Etiquetados (VII = A2 + A3.2 - B2 + C2) | 0 | 11,677,895 | 11,738,747 |
| VIII. Balance Presupuestario de Recursos Etiquetados sin Financiamiento Neto (VIII = VII - A3.2) | 0 | 11,677,895 | 11,738,747 |


Elaboró:


L.C. Sandra Edith Rentería Barajas
Jefe del Departamento de Programación y Presupuesto

Vo.Bo.

L.C. Ana María Valdez Félix
Jefe del Departamento de Recursos Financieros

Vo.Bo.

Lic. Saúl de Jesús Cordero Becerril
Director General

Vo.Bo.

Ing. Clarissa García Mauricio
Subdirectora de Administración y Finanzas


Vo.Bo.

Lic. Roberto González Rangel
Encargado Provisional de la Subdirección de Planeación y Evaluación


| Concepto | Ingreso | | | | | Diferencia (6 = 6 - 1) |
|---|-------------------|----------------------------|-------------------|------------------|------------------|---------------------------|
| | Estimado (d) | Ampliaciones y Reducciones | Modificado | Devengado | Recaudado | |
| | (1) | (2) | (3= 1 + 2) | (4) | (5) | |
| Ingresos de Libre Disposición | | | | | | |
| A. Impuestos | 0 | 0 | 0 | 0 | 0 | 0 |
| B. Cuotas y Aportaciones de Seguridad Social | 0 | 0 | 0 | 0 | 0 | 0 |
| C. Contribuciones de Mejoras | 0 | 0 | 0 | 0 | 0 | 0 |
| D. Derechos | 0 | 0 | 0 | 0 | 0 | 0 |
| E. Productos | 0 | 2,637 | 2,637 | 2,637 | 2,637 | 2,637 |
| F. Aprovechamientos | 0 | | 0 | | | 0 |
| G. Ingresos por Ventas de Bienes y Prestación de Servicios | 0 | 17,347 | 17,347 | 17,347 | 17,347 | 17,347 |
| H. Participaciones y Aportaciones | 0 | 0 | 0 | 0 | 0 | 0 |
| h1) Fondo General de Participaciones | 0 | 0 | 0 | 0 | 0 | 0 |
| h2) Fondo de Fomento Municipal | 0 | 0 | 0 | 0 | 0 | 0 |
| h3) Fondo de Fiscalización y Recaudación | 0 | 0 | 0 | 0 | 0 | 0 |
| h4) Fondo de Compensación | 0 | 0 | 0 | 0 | 0 | 0 |
| h5) Fondo de Extracción de Hidrocarburos | 0 | 0 | 0 | 0 | 0 | 0 |
| h6) Impuesto Especial Sobre Producción y Servicios | 0 | 0 | 0 | 0 | 0 | 0 |
| h7) 0.136% de la Recaudación Federal Participables | 0 | 0 | 0 | 0 | 0 | 0 |
| h8) 3.17% Sobre Extracción de Petróleo | 0 | 0 | 0 | 0 | 0 | 0 |
| h9) Gasolinas y Diésel | 0 | 0 | 0 | 0 | 0 | 0 |
| h10) Fondo de Impuesto Sobre la Renta | 0 | 0 | 0 | 0 | 0 | 0 |
| h11) Fondo de Estabilización de los Ingresos de las Entidades Federativas | 0 | 0 | 0 | 0 | 0 | 0 |
| I.- Incentivos Derivados de Colaboración Fiscal | 0 | 0 | 0 | 0 | 0 | 0 |
| i1) Tenencia o Uso de Vehículos | 0 | 0 | 0 | 0 | 0 | 0 |
| i2) Fondo de Compensación ISAN | 0 | 0 | 0 | 0 | 0 | 0 |
| i3) Impuesto Sobre Automóviles Nuevos | 0 | 0 | 0 | 0 | 0 | 0 |
| i4) Fondo de Compensación de Repecos-Intermedios | 0 | 0 | 0 | 0 | 0 | 0 |
| i5) Otros Incentivos Económicos | 0 | 0 | 0 | 0 | 0 | 0 |
| J. Transferencias y Asignaciones | 11,430,814 | 0 | 11,430,814 | 5,715,408 | 5,715,408 | -5,715,406 |
| K. Convenios | 0 | 0 | 0 | 0 | 0 | 0 |
| k1) Otros Convenios y Subsidios | 0 | 0 | 0 | 0 | 0 | 0 |
| L. Otros Ingresos de Libre Disposición | 0 | 0 | 0 | 0 | 0 | 0 |
| l1) Participaciones en Ingresos Locales | 0 | 0 | 0 | 0 | 0 | 0 |
| l2) Otros Ingresos de Libre Disposición | 0 | 0 | 0 | 0 | 0 | 0 |
| I. Total de Ingresos de Libre Disposición | 11,430,814 | 19,984 | 11,450,798 | 5,735,392 | 5,735,392 | -5,695,422 |
| Ingresos Excedentes de Ingresos de Libre Disposición | | | | | | |


| Concepto | Ingreso | | | | | Diferencia (6 = 5 - 1) |
|---|--------------|----------------------------|--------------------------|------------------|------------------|---------------------------|
| | Estimado (d) | Ampliaciones y Reducciones | Modificado (3= 1 + 2) | Devengado (4) | Recaudado (5) | |
| | (1) | (2) | (3= 1 + 2) | (4) | (5) | |
| Transferencias Federales Etiquetadas | | | | | | |
| A. Aportaciones | 0 | 0 | 0 | 0 | 0 | 0 |
| a1) Fondo de Aportaciones para la Nómina Educativa y Gasto Operativo | 0 | 0 | 0 | 0 | 0 | 0 |
| a2) Fondo de Aportaciones para los Servicios de Salud | 0 | 0 | 0 | 0 | 0 | 0 |
| a3) Fondo de Aportaciones para la Infraestructura Social | 0 | 0 | 0 | 0 | 0 | 0 |
| a4) Fondo de Aport. p/Fortalecimiento de los Municipios y las Demarcaciones Territoriales del DF | 0 | 0 | 0 | 0 | 0 | 0 |
| a5) Fondo de Aportaciones Múltiples | 0 | 0 | 0 | 0 | 0 | 0 |
| a6) Fondo de Aportaciones para la Educación Tecnológica y de Adultos | 0 | 0 | 0 | 0 | 0 | 0 |
| a7) Fondo de Aportaciones p/Seguridad Pública de los Estados y del DF | 0 | 0 | 0 | 0 | 0 | 0 |
| a8) Fondo de Aportaciones P/fortalecimiento de las Entidades Federativas | 0 | 0 | 0 | 0 | 0 | 0 |
| B. Convenios | 0 | 0 | 0 | 0 | 0 | 0 |
| b1) Convenios de Protección Social en Salud | 0 | 0 | 0 | 0 | 0 | 0 |
| b2) Convenios de Descentralización | 0 | 0 | 0 | 0 | 0 | 0 |
| b3) Convenios de Reasignación | 0 | 0 | 0 | 0 | 0 | 0 |
| b4) Otros Convenios y Subsidios | 0 | 0 | 0 | 0 | 0 | 0 |
| C. Fondos Distintos de Aportaciones | 0 | 0 | 0 | 0 | 0 | 0 |
| c1) Fondo para Entidades Federativas y Municipios: Productos de Hidrocarburos | 0 | 0 | 0 | 0 | 0 | 0 |
| c2) Fondo Minero | 0 | 0 | 0 | 0 | 0 | 0 |
| D. Transferencias, Subsidios y Subvenciones, Pensiones y Jubilaciones | 84,880,656 | 11,076 | 84,891,732 | 44,083,683 | 44,083,683 | -40,796,973 |
| E. Otras Transferencias Federales Etiquetadas | 0 | 0 | 0 | 0 | 0 | 0 |
| II. Total de Transferencias Federales Etiquetadas | 84,880,656 | 11,076 | 84,891,732 | 44,083,683 | 44,083,683 | -40,796,973 |
| III. Ingresos Derivados de Financiamientos | 0 | 0 | 0 | 0 | 0 | 0 |
| A. Ingresos Derivados de Financiamientos | 0 | 0 | 0 | 0 | 0 | 0 |
| IV. Total de Ingresos | 96,311,470 | 31,060 | 96,342,530 | 49,819,075 | 49,819,075 | -46,492,395 |
| Datos Informativos: | | | | | | |
| 1. Ingresos Derivados de Financiamientos con Fuente de Pago de Ingresos de Libre Disposición | | | | | | |
| 2. Ingresos Derivados de Financiamientos con Fuente de Pago de Transferencias Federales Etiquetadas | | | | | | |
| 3. Ingresos Derivados de Financiamientos (3=1+2) | | | | | | |


Elaboró.

L.C. Sandra Edith Rentería Barajas
Jefe del Departamento de Programación y Presupuesto

Vo.Bo.

L.C. Ana María Valdez Péliz
Jefe del Departamento de Recursos Financieros

Vo.Bo.

Lic. Saúl de Jesús Cordero Becerril
Director General

Vo.Bo.

Ing. Clarissa García Mauricio
Subdirectora de Administración y Finanzas

Supervisó

Lic. Roberto González Rangel
Encargado Provisional de la Sudirección Planeación y Evaluación

Avance de Gestión Financiera 2023
Instituto Zacatecano de Educación para Adultos
Estado Analítico del Ejercicio del Presupuesto de Egresos Detallado- LDF
Clasificación por Objeto del Gasto
Del 1 de enero al 30 de junio de 2023
(PESOS)

| Concepto | Egresos | | | | | Subejercicio 6 = (3 - 4) |
|---|-------------------|--------------------------------|-------------------|------------------|------------------|-------------------------------|
| | Aprobado | Ampliaciones/ (Reducciones) | Modificado | Devengado | Pagado | |
| | 1 | 2 | 3 = (1 + 2) | 4 | 5 | |
| I. Gasto No Etiquetado | 11,430,814 | 11,076 | 11,441,890 | 3,752,891 | 3,752,891 | 7,529,137 |
| A. Servicios Personales | 6,803,211 | 0 | 6,803,211 | 2,479,657 | 2,479,658 | 4,323,554 |
| a1) Remuneraciones al Personal de Carácter Permanente | | 0 | | 0 | | 0 |
| a2) Remuneraciones al Personal de Carácter Transitorio | | 0 | | 0 | | 0 |
| a3) Remuneraciones Adicionales y Especiales | | 0 | | | | 0 |
| a4) Seguridad Social | | 0 | | 0 | | 0 |
| a5) Otras Prestaciones Sociales y Económicas | 366,564 | 0 | 366,564 | 323,311 | 323,311 | 43,253 |
| a6) Previsiones | | 0 | 0 | 0 | | 0 |
| a7) Pago de Estímulos a Servidores Públicos | 6,436,647 | 0 | 6,436,647 | 2,156,346 | 2,156,346 | 4,280,301 |
| B. Materiales y Suministros | 0 | 0 | 0 | 0 | 0 | 0 |
| b1) Materiales de Administración, Emisión de Documentos y Artículos Oficiales | 0 | 0 | 0 | 0 | 0 | 0 |
| b2) Alimentos y Utensilios | 0 | 0 | 0 | 0 | 0 | 0 |
| b3) Materias Primas y Materiales de Producción y Comercialización | 0 | 0 | 0 | 0 | 0 | 0 |
| b4) Materiales y Artículos de Construcción y de Reparación | 0 | 0 | 0 | 0 | 0 | 0 |
| b5) Productos Químicos, Farmacéuticos y de Laboratorio | 0 | 0 | 0 | 0 | 0 | 0 |
| b6) Combustibles, Lubricantes y Aditivos | 0 | 0 | 0 | 0 | 0 | 0 |
| b7) Vestuario, Blancos, Prendas de Protección y Artículos Deportivos | 0 | 0 | 0 | 0 | 0 | 0 |
| b8) Materiales y Suministros Para Seguridad | 0 | 0 | 0 | 0 | 0 | 0 |
| b9) Herramientas, Refacciones y Accesorios Menores | 0 | 0 | 0 | 0 | 0 | 0 |
| C. Servicios Generales | 4,477,603 | 0 | 4,477,603 | 1,272,019 | 1,272,019 | 3,205,584 |
| c1) Servicios Básicos | | 0 | 0 | | | 0 |
| c2) Servicios de Arrendamiento | | 0 | 0 | | | 0 |
| c3) Servicios Profesionales, Científicos, Técnicos y Otros Servicios | 2,606,158 | 0 | 2,606,158 | 734,250 | 734,250 | 1,871,908 |
| c4) Servicios Financieros, Bancarios y Comerciales | 700 | 0 | 700 | 17 | 17 | 683 |
| c5) Servicios de Instalación, Reparación, Mantenimiento y Conservación | | 0 | 0 | | | 0 |
| c6) Servicios de Comunicación Social y Publicidad | | 0 | 0 | | | 0 |
| c7) Servicios de Traslado y Viáticos | | 0 | 0 | | | 0 |
| c8) Servicios Oficiales | | 0 | 0 | | | 0 |
| c9) Otros Servicios Generales | 1,870,745 | 0 | 1,870,745 | 537,752 | 537,752 | 1,332,993 |
| Total de Clasificación Por Objeto del Gasto hoja 1 de 6 | 11,280,814 | 0 | 11,280,814 | 3,751,677 | 3,751,677 | 7,529,137 |

Avance de Gestión Financiera 2023
Instituto Zacatecano de Educación para Adultos
Estado Analítico del Ejercicio del Presupuesto de Egresos Detallado- LDF
Clasificación por Objeto del Gasto
Del 1 de enero al 30 de junio de 2023
(PESOS)

| Concepto | Egresos | | | | | Subejercicio 6 = (3 - 4) |
|--|----------------|--------------------------------|----------------|--------------|--------------|-------------------------------|
| | Aprobado | Ampliaciones/ (Reducciones) | Modificado | Devengado | Pagado | |
| | 1 | 2 | 3 = (1 + 2) | 4 | 5 | |
| D. Transferencias, Asignaciones, Subsidios y Otras Ayudas | 150,000 | 11,076 | 161,076 | 1,214 | 1,214 | 159,862 |
| d1) Transferencia Internas y Asignaciones al Sector Público | | | 0 | | | 0 |
| d2) Transferencias al Resto del Sector Público | 0 | 11,076 | 11,076 | 1,214 | 1,214 | 9,862 |
| d3) Subsidios y Subvenciones | 150,000 | 0 | 150,000 | 0 | 0 | 150,000 |
| d4) Ayudas Sociales | | | 0 | | | 0 |
| d5) Pensiones y Jubilaciones | | | 0 | | | 0 |
| d6) Transferencias a Fideicomisos, Mandatos y Otros Análogos | | | 0 | | | 0 |
| d7) Transferencias a la Seguridad Social | | | 0 | | | 0 |
| d8) Donativos | | | 0 | | | 0 |
| d9) Transferencias al Exterior | | | 0 | | | 0 |
| E. Bienes Muebles, Inmuebles e Intangibles | 0 | 0 | 0 | 0 | 0 | 0 |
| e1) Mobiliario y Equipo de Administración | 0 | 0 | 0 | 0 | 0 | 0 |
| e2) Mobiliario y equipo Educativo y Recreativo | 0 | 0 | 0 | 0 | 0 | 0 |
| e3) Equipo e Instrumental Médico y de Laboratorio | 0 | 0 | 0 | 0 | 0 | 0 |
| e4) Vehículos y Equipo de Transporte | 0 | 0 | 0 | 0 | 0 | 0 |
| e5) Equipo de Defensa y Seguridad | 0 | 0 | 0 | 0 | 0 | 0 |
| e6) Maquinaria, Otros Equipos y Herramientas | 0 | 0 | 0 | 0 | 0 | 0 |
| e7) Activos Biológicos | 0 | 0 | 0 | 0 | 0 | 0 |
| e8) Bienes Inmuebles | 0 | 0 | 0 | 0 | 0 | 0 |
| e9) Bienes Intangibles | 0 | 0 | 0 | 0 | 0 | 0 |
| F. Inversión Pública | 0 | 0 | 0 | 0 | 0 | 0 |
| f1) Obra Pública en Bienes de Dominio Público | 0 | 0 | 0 | 0 | 0 | 0 |
| f2) Obra Pública en Bienes Propios | 0 | 0 | 0 | 0 | 0 | 0 |
| f3) Proyectos Productivos y Acciones de Fomento | 0 | 0 | 0 | 0 | 0 | 0 |
| Total de Clasificación Por Objeto del Gasto hoja 2 de 6 | 150,000 | 11,076 | 161,076 | 1,214 | 1,214 | 159,862 |

Avance de Gestión Financiera 2023
Instituto Zacatecano de Educación para Adultos
Estado Analítico del Ejercicio del Presupuesto de Egresos Detallado- LDF
Clasificación por Objeto del Gasto
Del 1 de enero al 30 de junio de 2023
(PESOS)

| Concepto | Egresos | | | | | Subejercicio 6 = (3 - 4) |
|---|----------|--------------------------------|---------------|-----------|--------|-------------------------------|
| | Aprobado | Ampliaciones/ (Reducciones) | Modificado | Devengado | Pagado | |
| | 1 | 2 | 3 = (1 + 2) | 4 | 5 | |
| G. Inversiones Financieras y Otras Provisiones | 0 | 19,985 | 19,985 | 0 | 0 | 19,985 |
| g1) Inversiones Para el Fomento de Actividades Productivas | 0 | 0 | 0 | 0 | 0 | 0 |
| g2) Acciones y Participaciones de Capital | 0 | 0 | 0 | 0 | 0 | 0 |
| g3) Compra de Títulos y Valores | 0 | 0 | 0 | 0 | 0 | 0 |
| g4) Concesión de Préstamos | 0 | 0 | 0 | 0 | 0 | 0 |
| g5) Inversiones de Fideicomisos, Mandatos y Otros Análogos | 0 | 0 | 0 | 0 | 0 | 0 |
| Fideicomisos de Desastres Naturales (Informativo) | 0 | 0 | 0 | 0 | 0 | 0 |
| g6) Otras Inversiones Financieras | 0 | 0 | 0 | 0 | 0 | 0 |
| g7) Provisiones para Contingencias y Otras Erogaciones Especiales | 0 | 19,985 | 19,985 | 0 | 0 | 19,985 |
| H. Participaciones y Aportaciones | 0 | 0 | 0 | 0 | 0 | 0 |
| h1) Participaciones | 0 | 0 | 0 | 0 | 0 | 0 |
| h2) Aportaciones | 0 | 0 | 0 | 0 | 0 | 0 |
| h3) Convenios | 0 | 0 | 0 | 0 | 0 | 0 |
| I. Deuda Pública | 0 | 0 | 0 | 0 | 0 | 0 |
| i1) Amortización de la Deuda Pública | 0 | 0 | 0 | 0 | 0 | 0 |
| i2) Intereses de la Deuda Pública | 0 | 0 | 0 | 0 | 0 | 0 |
| i3) Comisiones de la Deuda Pública | 0 | 0 | 0 | 0 | 0 | 0 |
| i4) Gastos de la Deuda Pública | 0 | 0 | 0 | 0 | 0 | 0 |
| i5) Costo por Coberturas | 0 | 0 | 0 | 0 | 0 | 0 |
| i6) Apoyos Financieros | 0 | 0 | 0 | 0 | 0 | 0 |
| i7) Adeudos de ejercicios Fiscales Anteriores (ADEFAS) | 0 | 0 | 0 | 0 | 0 | 0 |
| Total de Clasificación Por Objeto del Gasto hoja 3 de 6 | 0 | 19,985 | 19,985 | 0 | 0 | 19,985 |

Avance de Gestión Financiera 2023
Instituto Zacatecano de Educación para Adultos
Estado Analítico del Ejercicio del Presupuesto de Egresos Detallado- LDF
Clasificación por Objeto del Gasto
Del 1 de enero al 30 de junio de 2023
(PESOS)


| Concepto | Egresos | | | | | Subejercicio 6 = (3 - 4) |
|---|-------------------|--------------------------------|-------------------|-------------------|-------------------|-------------------------------|
| | Aprobado | Ampliaciones/ (Reducciones) | Modificado | Devengado | Pagado | |
| | 1 | 2 | 3 = (1 + 2) | 4 | 5 | |
| II. Gasto Etiquetado | 84,880,656 | 0 | 84,880,656 | 32,405,787 | 32,344,935 | 52,474,869 |
| A. Servicios Personales | 42,882,558 | 0 | 42,882,558 | 19,279,550 | 19,279,550 | 23,603,008 |
| a1) Remuneraciones al Personal de Carácter Permanente | 13,394,788 | 0 | 13,394,788 | 6,491,254 | 6,491,254 | 6,903,534 |
| a2) Remuneraciones al Personal de Carácter Transitorio | 1,450,342 | 0 | 1,450,342 | 525,983 | 525,983 | 924,359 |
| a3) Remuneraciones Adicionales y Especiales | 3,304,712 | 0 | 3,304,712 | 1,297,737 | 1,297,737 | 2,006,975 |
| a4) Seguridad Social | 4,655,055 | 0 | 4,655,055 | 2,063,496 | 2,063,496 | 2,591,559 |
| a5) Otras Prestaciones Sociales y Económicas | 20,077,661 | 0 | 20,077,661 | 8,901,080 | 8,901,080 | 11,176,581 |
| a6) Previsiones | | 0 | 0 | | | 0 |
| a7) Pago de Estímulos a Servidores Públicos | | 0 | 0 | | | 0 |
| B. Materiales y Suministros | 2,305,000 | 0 | 2,305,000 | 733,370 | 728,430 | 1,571,630 |
| b1) Materiales de Administración, Emisión de Documentos y Artículos Oficiales | 320,000 | 0 | 320,000 | 61,457 | 61,457 | 258,543 |
| b2) Alimentos y Utensilios | 120,000 | 0 | 120,000 | 47,920 | 47,920 | 72,080 |
| b3) Materias Primas y Materiales de Producción y Comercialización | | 0 | 0 | | | 0 |
| b4) Materiales y Artículos de Construcción y de Reparación | 50,000 | 0 | 50,000 | 2,093 | 2,093 | 47,907 |
| b5) Productos Químicos, Farmacéuticos y de Laboratorio | 45,000 | 0 | 45,000 | 0 | 0 | 45,000 |
| b6) Combustibles, Lubricantes y Aditivos | 1,630,000 | 0 | 1,630,000 | 575,063 | 575,063 | 1,054,937 |
| b7) Vestuario, Blancos, Prendas de Protección y Artículos Deportivos | 20,000 | 0 | 20,000 | 18,217 | 18,217 | 1,783 |
| b8) Materiales y Suministros Para Seguridad | | 0 | 0 | | | 0 |
| b9) Herramientas, Refacciones y Accesorios Menores | 120,000 | 0 | 120,000 | 28,620 | 23,680 | 91,380 |
| C. Servicios Generales | 12,683,689 | 0 | 12,683,689 | 5,091,350 | 5,035,438 | 7,592,339 |
| c1) Servicios Básicos | 1,330,000 | 0 | 1,330,000 | 575,252 | 575,252 | 754,748 |
| c2) Servicios de Arrendamiento | 4,569,132 | 59,747 | 4,628,879 | 1,474,580 | 1,474,580 | 3,154,299 |
| c3) Servicios Profesionales, Científicos, Técnicos y Otros Servicios | 4,399,200 | -330,000 | 4,069,200 | 1,768,302 | 1,768,302 | 2,300,898 |
| c4) Servicios Financieros, Bancarios y Comerciales | 430,000 | -34,747 | 395,253 | 357,950 | 357,950 | 37,302 |
| c5) Servicios de Instalación, Reparación, Mantenimiento y Conservación | 1,160,000 | 305,000 | 1,465,000 | 623,865 | 567,953 | 841,135 |
| c6) Servicios de Comunicación Social y Publicidad | | | 0 | | | 0 |
| c7) Servicios de Traslado y Viáticos | 280,000 | 0 | 280,000 | 101,032 | 101,032 | 178,968 |
| c8) Servicios Oficiales | 158,065 | 0 | 158,065 | 19,358 | 19,358 | 138,707 |
| c9) Otros Servicios Generales | 357,292 | 0 | 357,292 | 171,011 | 171,011 | 186,281 |
| Total de Clasificación Por Objeto del Gasto hoja 4 de 6 | 57,871,247 | 0 | 57,871,247 | 25,104,269 | 25,043,417 | 32,766,978 |


Avance de Gestión Financiera 2023
Instituto Zacatecano de Educación para Adultos
Estado Analítico del Ejercicio del Presupuesto de Egresos Detallado- LDF
Clasificación por Objeto del Gasto
Del 1 de enero al 30 de junio de 2023
(PESOS)


| Concepto | Egresos | | | | | Subejercicio 6 = (3 - 4) |
|--|-------------------|--------------------------------|-------------------|------------------|------------------|-------------------------------|
| | Aprobado | Ampliaciones/ (Reducciones) | Modificado | Devengado | Pagado | |
| | 1 | 2 | 3 = (1 + 2) | 4 | 5 | |
| D. Transferencias, Asignaciones, Subsidios y Otras Ayudas | 27,009,409 | 0 | 27,009,409 | 7,301,518 | 7,301,518 | 19,707,891 |
| d1) Transferencia Internas y Asignaciones al Sector Público | 0 | 0 | 0 | 0 | 0 | 0 |
| d2) Transferencias al Resto del Sector Público | 0 | 0 | 0 | 0 | 0 | 0 |
| d3) Subsidios y Subvenciones | 0 | 0 | 0 | 0 | 0 | 0 |
| d4) Ayudas Sociales | 27,009,409 | | 27,009,409 | 7,301,518 | 7,301,518 | 19,707,891 |
| d5) Pensiones y Jubilaciones | 0 | 0 | 0 | 0 | 0 | 0 |
| d6) Transferencias a Fideicomisos, Mandatos y Otros Análogos | 0 | 0 | 0 | 0 | 0 | 0 |
| d7) Transferencias a la Seguridad Social | 0 | 0 | 0 | 0 | 0 | 0 |
| d8) Donativos | 0 | 0 | 0 | 0 | 0 | 0 |
| d9) Transferencias al Exterior | 0 | 0 | 0 | 0 | 0 | 0 |
| E. Bienes Muebles, Inmuebles e Intangibles | 0 | 0 | 0 | 0 | 0 | 0 |
| e1) Mobiliario y Equipo de Administración | 0 | 0 | 0 | 0 | 0 | 0 |
| e2) Mobiliario y equipo Educativo y Recreativo | 0 | 0 | 0 | 0 | 0 | 0 |
| e3) Equipo e Instrumental Médico y de Laboratorio | 0 | 0 | 0 | 0 | 0 | 0 |
| e4) Vehículos y Equipo de Transporte | 0 | 0 | 0 | 0 | 0 | 0 |
| e5) Equipo de Defensa y Seguridad | 0 | 0 | 0 | 0 | 0 | 0 |
| e6) Maquinaria, Otros Equipos y Herramientas | 0 | 0 | 0 | 0 | 0 | 0 |
| e7) Activos Biológicos | 0 | 0 | 0 | 0 | 0 | 0 |
| e8) Bienes Inmuebles | 0 | 0 | 0 | 0 | 0 | 0 |
| e9) Bienes Intangibles | 0 | 0 | 0 | 0 | 0 | 0 |
| F. Inversión Pública | 0 | 0 | 0 | 0 | 0 | 0 |
| f1) Obra Pública en Bienes de Dominio Público | 0 | 0 | 0 | 0 | 0 | 0 |
| f2) Obra Pública en Bienes Propios | 0 | 0 | 0 | 0 | 0 | 0 |
| f3) Proyectos Productivos y Acciones de Fomento | 0 | 0 | 0 | 0 | 0 | 0 |
| Total de Clasificación Por Objeto del Gasto hoja 5 de 6 | 27,009,409 | 0 | 27,009,409 | 7,301,518 | 7,301,518 | 19,707,891 |

Avance de Gestión Financiera 2023
Instituto Zacatecano de Educación para Adultos
Estado Analítico del Ejercicio del Presupuesto de Egresos Detallado- LDF
Clasificación por Objeto del Gasto
Del 1 de enero al 30 de junio de 2023
(PESOS)

| Concepto | Egresos | | | | | Subejercicio 6 = (3 - 4) |
|---|------------|--------------------------------|-------------|------------|------------|-----------------------------|
| | Aprobado | Ampliaciones/ (Reducciones) | Modificado | Devengado | Pagado | |
| | 1 | 2 | 3 = (1 + 2) | 4 | 5 | |
| G. Inversiones Financieras y Otras Provisiones | 0 | 0 | 0 | 0 | 0 | 0 |
| g1) Inversiones Para el Fomento de Actividades Productivas | 0 | 0 | 0 | 0 | 0 | 0 |
| g2) Acciones y Participaciones de Capital | 0 | 0 | 0 | 0 | 0 | 0 |
| g3) Compra de Títulos y Valores | 0 | 0 | 0 | 0 | 0 | 0 |
| g4) Concesión de Préstamos | 0 | 0 | 0 | 0 | 0 | 0 |
| g5) Inversiones de Fideicomisos, Mandatos y Otros Análogos | 0 | 0 | 0 | 0 | 0 | 0 |
| Fideicomisos de Desastres Naturales (Informativo) | 0 | 0 | 0 | 0 | 0 | 0 |
| g6) Otras Inversiones Financieras | 0 | 0 | 0 | 0 | 0 | 0 |
| g7) Provisiones para Contingencias y Otras Erogaciones Especiales | 0 | 0 | 0 | 0 | 0 | 0 |
| H. Participaciones y Aportaciones | 0 | 0 | 0 | 0 | 0 | 0 |
| h1) Participaciones | 0 | 0 | 0 | 0 | 0 | 0 |
| h2) Aportaciones | 0 | 0 | 0 | 0 | 0 | 0 |
| h3) Convenios | 0 | 0 | 0 | 0 | 0 | 0 |
| I. Deuda Pública | 0 | 0 | 0 | 0 | 0 | 0 |
| i1) Amortización de la Deuda Pública | 0 | 0 | 0 | 0 | 0 | 0 |
| i2) Intereses de la Deuda Pública | 0 | 0 | 0 | 0 | 0 | 0 |
| i3) Comisiones de la Deuda Pública | 0 | 0 | 0 | 0 | 0 | 0 |
| i4) Gastos de la Deuda Pública | 0 | 0 | 0 | 0 | 0 | 0 |
| i5) Costo por Coberturas | 0 | 0 | 0 | 0 | 0 | 0 |
| i6) Apoyos Financieros | 0 | 0 | 0 | 0 | 0 | 0 |
| i7) Adeudos de ejercicios Fiscales Anteriores (ADEFAS) | 0 | 0 | 0 | 0 | 0 | 0 |
| Total de Clasificación Por Objeto del Gasto hoja 6 de 6 | 0 | 0 | 0 | 0 | 0 | 0 |
| Total de Clasificación Por Objeto del Gasto | 96,311,470 | 31,060 | 96,342,530 | 36,158,678 | 36,097,826 | 60,183,852 |


Elaboró.

L.C. Sandra Edith Rentería Barajas
Jefe del Departamento de Programación y Presupuesto

Vo.Bo.

L.C. Ana María Valdez Félix
Jefe del Departamento de Recursos Financieros

Vo.Bo.

Lic. Saúl de Jesús Cordero Becerril
Director General

Vo.Bo.


Ing. Clarissa García Mauricio
Subdirectora de Administración y Finanzas


Supervisó

Lic. Roberto González Rangel
Encargado Provisional de la Subdirección de Planeación y Evaluación


Avance de Gestión Financiera 2023
Instituto Zacatecano de Educación para Adultos
Estado Analítico del Ejercicio del Presupuesto de Egresos Detallado- LDF
Clasificación Administrativa
Del 01 de enero al 30 de junio de 2023


(PESOS)


| Concepto | Egresos | | | | | Subejercicio |
|---|-------------------|--------------------------------|-------------------|-------------------|-------------------|-------------------|
| | Aprobado | Ampliaciones/ (Reducciones) | Modificado | Devengado | Pagado | |
| | 1 | 2 | 3 = (1 + 2) | 4 | 5 | |
| I. Gasto No Etiquetado | 11,430,814 | 31,060 | 11,461,874 | 3,752,891 | 3,752,891 | 7,708,983 |
| A. Instituto Zacatecano de Educación para Adultos | 11,430,814 | 31,060 | 11,461,874 | 3,752,891 | 3,752,891 | 7,708,983 |
| B. Dependencia o Unidad Administrativa 2 | 0 | 0 | 0 | 0 | 0 | 0 |
| C. Dependencia o Unidad Administrativa 3 | 0 | 0 | 0 | 0 | 0 | 0 |
| D. Dependencia o Unidad Administrativa 4 | 0 | 0 | 0 | 0 | 0 | 0 |
| E. Dependencia o Unidad Administrativa 5 | 0 | 0 | 0 | 0 | 0 | 0 |
| F. Dependencia o Unidad Administrativa 6 | 0 | 0 | 0 | 0 | 0 | 0 |
| G. Dependencia o Unidad Administrativa 7 | 0 | 0 | 0 | 0 | 0 | 0 |
| H. Dependencia o Unidad Administrativa xx | 0 | 0 | 0 | 0 | 0 | 0 |
| II. Gasto Etiquetado | 84,880,656 | 0 | 84,880,656 | 32,405,787 | 32,344,935 | 52,474,869 |
| A. Instituto Zacatecano de Educación para Adultos | 84,880,656 | 0 | 84,880,656 | 32,405,787 | 32,344,935 | 52,474,869 |
| B. Dependencia o Unidad Administrativa 2 | 0 | 0 | 0 | 0 | 0 | 0 |
| C. Dependencia o Unidad Administrativa 3 | 0 | 0 | 0 | 0 | 0 | 0 |
| D. Dependencia o Unidad Administrativa 4 | 0 | 0 | 0 | 0 | 0 | 0 |
| E. Dependencia o Unidad Administrativa 5 | 0 | 0 | 0 | 0 | 0 | 0 |
| F. Dependencia o Unidad Administrativa 6 | 0 | 0 | 0 | 0 | 0 | 0 |
| G. Dependencia o Unidad Administrativa 7 | 0 | 0 | 0 | 0 | 0 | 0 |
| H. Dependencia o Unidad Administrativa xx | 0 | 0 | 0 | 0 | 0 | 0 |
| III. Total de Egresos | 96,311,470 | 31,060 | 96,342,530 | 36,158,678 | 36,097,826 | 60,183,852 |

Elaboró.

L.C. Sandra Edith Rentería Barajas
Jefe del Departamento de
Programación y Presupuesto

Vo.Bo.

L.C. Ana María Valdez Félix
Jefe del Departamento de
Recursos Financieros

Vo.Bo.

Lic. Saúl de Jesús Cordero Becerril
Director General

Vo.Bo.

Ing. Clarissa García Mauricio
Subdirectora de Administración y
Finanzas

Supervisó.

Lic. Roberto González Rangel
Encargado Provisional de la
Subdirección de Planeación y
Evaluación




Avance de Gestión Financiera 2023
Instituto Zacatecano de Educación para Adultos
Estado Analítico del Ejercicio del Presupuesto de Egresos Detallado- LDF
Clasificación Funcional
Del 01 de enero al 30 de junio de 2023
(PESOS)


| Concepto | Egresos | | | | | Subejercicio 6 = (3 - 4) |
|---|-------------------|--------------------------------|-------------------|------------------|------------------|-----------------------------|
| | Aprobado | Ampliaciones/ (Reducciones) | Modificado | Devengado | Pagado | |
| | 1 | 2 | 3 = (1 + 2) | 4 | 5 | |
| I. Gasto No Etiquetado | 11,430,814 | 31,060 | 11,461,874 | 3,752,891 | 3,752,891 | 7,708,983 |
| A. Gobierno | 0 | 0 | 0 | 0 | 0 | 0 |
| a1) Legislación | 0 | 0 | 0 | 0 | 0 | 0 |
| a2) Justicia | 0 | 0 | 0 | 0 | 0 | 0 |
| a3) Coordinación de la Política de Gobierno | 0 | 0 | 0 | 0 | 0 | 0 |
| a4) Relaciones Exteriores | 0 | 0 | 0 | 0 | 0 | 0 |
| a5) Asuntos Financieros y Hacendarios | 0 | 0 | 0 | 0 | 0 | 0 |
| a6) Seguridad Nacional | 0 | 0 | 0 | 0 | 0 | 0 |
| a7) Asuntos de Orden Público y de Seguridad Interior | 0 | 0 | 0 | 0 | 0 | 0 |
| a8) Otros Servicios Generales | 0 | 0 | 0 | 0 | 0 | 0 |
| B. Desarrollo Social | 11,430,814 | 31,060 | 11,461,874 | 3,752,891 | 3,752,891 | 7,708,983 |
| b1) Protección Ambiental | 0 | 0 | 0 | 0 | 0 | 0 |
| b2) Vivienda y Servicios a la Comunidad | 0 | 0 | 0 | 0 | 0 | 0 |
| b3) Salud | 0 | 0 | 0 | 0 | 0 | 0 |
| b4) Recreación, Cultura y Otras Manifestaciones Sociales | 0 | 0 | 0 | 0 | 0 | 0 |
| b5) Educación | 11,430,814 | 31,060 | 11,461,874 | 3,752,891 | 3,752,891 | 7,708,983 |
| b6) Protección Social | 0 | 0 | 0 | 0 | 0 | 0 |
| b7) Otros Asuntos Sociales | 0 | 0 | 0 | 0 | 0 | 0 |
| C. Desarrollo Económico | 0 | 0 | 0 | 0 | 0 | 0 |
| c1) Asuntos Económicos, Comerciales y Laborales en General | 0 | 0 | 0 | 0 | 0 | 0 |
| c2) Agropecuaria, Silvicultura, Pesca y Caza | 0 | 0 | 0 | 0 | 0 | 0 |
| c3) Combustibles y Energía | 0 | 0 | 0 | 0 | 0 | 0 |
| c4) Minería, Manufacturas y Construcción | 0 | 0 | 0 | 0 | 0 | 0 |
| c5) Transporte | 0 | 0 | 0 | 0 | 0 | 0 |
| c6) Comunicaciones | 0 | 0 | 0 | 0 | 0 | 0 |
| c7) Turismo | 0 | 0 | 0 | 0 | 0 | 0 |
| c8) Ciencia, Tecnología e Innovación | 0 | 0 | 0 | 0 | 0 | 0 |
| c9) Otras Industrias y Otros Asuntos Económicos | 0 | 0 | 0 | 0 | 0 | 0 |
| D. Otras no Clasificadas en Funciones Anteriores | 0 | 0 | 0 | 0 | 0 | 0 |
| d1) Transacciones de la Deuda Pública / Costo Financiero de la Deuda | 0 | 0 | 0 | 0 | 0 | 0 |
| d2) Transferencias, Participaciones y Aportaciones entre Diferentes Niveles y | 0 | 0 | 0 | 0 | 0 | 0 |
| d3) Saneamiento del Sistema Financiero | 0 | 0 | 0 | 0 | 0 | 0 |
| d4) Adeudos de Ejercicios Fiscales Anteriores | 0 | 0 | 0 | 0 | 0 | 0 |
| Total Clasificación Funcional Hoja 1 de 2 | 11,430,814 | 31,060 | 11,461,874 | 3,752,891 | 3,752,891 | 7,708,983 |


Avance de Gestión Financiera 2023
Instituto Zacatecano de Educación para Adultos
Estado Analítico del Ejercicio del Presupuesto de Egresos Detallado- LDF
Clasificación Funcional
Del 01 de enero al 30 de junio de 2023

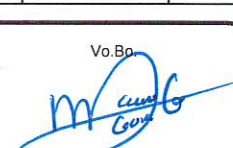
(PESOS)


| Concepto | Egresos | | | | | Subejercicio |
|---|-------------------|--------------------------------|-------------------|-------------------|-------------------|-------------------|
| | Aprobado | Ampliaciones/ (Reducciones) | Modificado | Devengado | Pagado | |
| | 1 | 2 | 3 = (1 + 2) | 4 | 5 | |
| II. Gasto Etiquetado | 84,880,656 | 0 | 84,880,656 | 32,405,787 | 32,344,935 | 52,474,869 |
| A. Gobierno | 0 | 0 | 0 | 0 | 0 | 0 |
| a1) Legislación | 0 | 0 | 0 | 0 | 0 | 0 |
| a2) Justicia | 0 | 0 | 0 | 0 | 0 | 0 |
| a3) Coordinación de la Política de Gobierno | 0 | 0 | 0 | 0 | 0 | 0 |
| a4) Relaciones Exteriores | 0 | 0 | 0 | 0 | 0 | 0 |
| a5) Asuntos Financieros y Hacendarios | 0 | 0 | 0 | 0 | 0 | 0 |
| a6) Seguridad Nacional | 0 | 0 | 0 | 0 | 0 | 0 |
| a7) Asuntos de Orden Público y de Seguridad Interior | 0 | 0 | 0 | 0 | 0 | 0 |
| a8) Otros Servicios Generales | 0 | 0 | 0 | 0 | 0 | 0 |
| B. Desarrollo Social | 84,880,656 | 0 | 84,880,656 | 32,405,787 | 32,344,935 | 52,474,869 |
| b1) Protección Ambiental | 0 | 0 | 0 | 0 | 0 | 0 |
| b2) Vivienda y Servicios a la Comunidad | 0 | 0 | 0 | 0 | 0 | 0 |
| b3) Salud | 0 | 0 | 0 | 0 | 0 | 0 |
| b4) Recreación, Cultura y Otras Manifestaciones Sociales | 0 | 0 | 0 | 0 | 0 | 0 |
| b5) Educación | 84,880,656 | 0 | 84,880,656 | 32,405,787 | 32,344,935 | 52,474,869 |
| b6) Protección Social | 0 | 0 | 0 | 0 | 0 | 0 |
| b7) Otros Asuntos Sociales | 0 | 0 | 0 | 0 | 0 | 0 |
| C. Desarrollo Económico | 0 | 0 | 0 | 0 | 0 | 0 |
| c1) Asuntos Económicos, Comerciales y Laborales en General | 0 | 0 | 0 | 0 | 0 | 0 |
| c2) Agropecuaria, Silvicultura, Pesca y Caza | 0 | 0 | 0 | 0 | 0 | 0 |
| c3) Combustibles y Energía | 0 | 0 | 0 | 0 | 0 | 0 |
| c4) Minería, Manufacturas y Construcción | 0 | 0 | 0 | 0 | 0 | 0 |
| c5) Transporte | 0 | 0 | 0 | 0 | 0 | 0 |
| c6) Comunicaciones | 0 | 0 | 0 | 0 | 0 | 0 |
| c7) Turismo | 0 | 0 | 0 | 0 | 0 | 0 |
| c8) Ciencia, Tecnología e Innovación | 0 | 0 | 0 | 0 | 0 | 0 |
| c9) Otras Industrias y Otros Asuntos Económicos | 0 | 0 | 0 | 0 | 0 | 0 |
| D. Otras no Clasificadas en Funciones Anteriores | 0 | 0 | 0 | 0 | 0 | 0 |
| d1) Transacciones de la Deuda Pública / Costo Financiero de la Deuda | 0 | 0 | 0 | 0 | 0 | 0 |
| d2) Transferencias, Participaciones y Aportaciones entre Diferentes Niveles y | 0 | 0 | 0 | 0 | 0 | 0 |
| d3) Saneamiento del Sistema Financiero | 0 | 0 | 0 | 0 | 0 | 0 |
| d4) Adeudos de Ejercicios Fiscales Anteriores | 0 | 0 | 0 | 0 | 0 | 0 |
| Total Clasificación Funcional Hoja 2 de 2 | 84,880,656 | 0 | 84,880,656 | 32,405,787 | 32,344,935 | 52,474,869 |
| Total Clasificación Funcional | 96,311,470 | 31,060 | 96,342,530 | 36,158,678 | 36,097,826 | 60,183,852 |

Elaboró.

L.C. Sandra Edith Rentería Barajas
Jefe del Departamento de Programación y Presupuesto

Vo.Bo.

L.C. Ana María Valdez Félix
Jefe del Departamento de Recursos Financieros


Vo.Bo.

Lic. Saúl de Jesús Cordero
Becerril
Director General


Vo.Bo.

Ing. Clarissa García Mauricio
Subdirectora de Administración y Finanzas


Supervisó

Lic. Roberto González Rangel
Encargado Provisional de la Subdirección de Planeación y Evaluación


(PESOS)


| Concepto | Egresos | | | | | Subejercicio 6 = (3 - 4) |
|---|-------------------|--------------------------------|-------------------|-------------------|-------------------|-------------------------------|
| | Aprobado | Ampliaciones/ (Reducciones) | Modificado | Devengado | Pagado | |
| | 1 | 2 | 3 = (1 + 2) | 4 | 5 | |
| I. Gasto No Etiquetado | 6,803,211 | 0 | 6,803,211 | 2,479,658 | 2,479,658 | 4,323,553 |
| A. Personal Administrativo y Servicio Público | 6,803,211 | 0 | 6,803,211 | 2,479,658 | 2,479,658 | 4,323,553 |
| B. Magisterio | 0 | 0 | 0 | 0 | 0 | 0 |
| C. Servicios de Salud | 0 | 0 | 0 | 0 | 0 | 0 |
| c1) Personal Administrativo | 0 | 0 | 0 | 0 | 0 | 0 |
| c2) Personal Médico, Paramédico y afín | 0 | 0 | 0 | 0 | 0 | 0 |
| D. Seguridad Pública | 0 | 0 | 0 | 0 | 0 | 0 |
| E. Gastos asociados a la implementación de nuevas leyes federales o reformas a las mismas | 0 | 0 | 0 | 0 | 0 | 0 |
| e1) Nombre del Programa o Ley 1 | 0 | 0 | 0 | 0 | 0 | 0 |
| e2) Nombre de Programa o Ley 2 | 0 | 0 | 0 | 0 | 0 | 0 |
| F. Sentencias laborales definitivas | 0 | 0 | 0 | 0 | 0 | 0 |
| II. Gasto Etiquetado | 42,882,558 | 0 | 42,882,558 | 19,279,550 | 19,279,550 | 23,603,008 |
| A. Personal Administrativo y Servicio Público | 42,882,558 | 0 | 42,882,558 | 19,279,550 | 19,279,550 | 23,603,008 |
| B. Magisterio | 0 | 0 | 0 | 0 | 0 | 0 |
| C. Servicios de Salud | 0 | 0 | 0 | 0 | 0 | 0 |
| c1) Personal Administrativo | 0 | 0 | 0 | 0 | 0 | 0 |
| c2) Personal Médico, Paramédico y afín | 0 | 0 | 0 | 0 | 0 | 0 |
| D. Seguridad Pública | 0 | 0 | 0 | 0 | 0 | 0 |
| E. Gastos asociados a la implementación de nuevas leyes federales o reformas a las mismas | 0 | 0 | 0 | 0 | 0 | 0 |
| e1) Nombre del Programa o Ley 1 | 0 | 0 | 0 | 0 | 0 | 0 |
| e2) Nombre de Programa o Ley 2 | 0 | 0 | 0 | 0 | 0 | 0 |
| F. Sentencias laborales definitivas | 0 | 0 | 0 | 0 | 0 | 0 |
| III. Total del Gasto en Servicios Personales. | 49,685,769 | 0 | 49,685,769 | 21,759,208 | 21,759,208 | 27,926,561 |

Elaboró.

L.C. Sandra Edith Rentería Barajas
Jefe del Departamento de Programación y Presupuesto


Vo.Bo.

L.C. Ana María Valdez Félix
Jefe del Departamento de Recursos Financieros


Vo.Bo.

Lic. Saúl de Jesús Cordero Becerril
Director General


Vo.Bo.

Lic. Clarissa García Mauricio
Subdirectora de Administración y Finanzas


Supervisó.

Lic. Roberto González Rangel
Encargado Provisional de la Subdirección de Planeación y Evaluación

| Concepto (b) | Año en Cuestión (de iniciativa de Ley) 2022 | 2023 | 2024 | 2025 | 2026 | 2027 |
|--|---|--------------------|--------------------|--------------------|--------------------|--------------------|
| 1. Ingresos de Libre Disposición | 10,886,490 | 11,539,679 | 12,116,663 | 12,601,330 | 12,979,370 | 13,238,957 |
| (1=A+B+C+D+E+F+G+H+I+J+K+L) | | | | | | |
| A. Impuestos | | | | | | |
| B. Cuotas y Aportaciones de Seguridad Social | | | | | | |
| C. Contribuciones de Mejoras | | | | | | |
| D. Derechos | | | | | | |
| E. Productos | | / | | | | |
| F. Aprovechamientos | | | | | | |
| G. Ingresos por Ventas de Bienes y Servicios | | | | | | |
| H. Participaciones y Aportaciones | | | | | | |
| I. Incentivos Derivados de la Colaboración Fiscal | | | | | | |
| J. Transferencias | 10,886,490 | 11,539,679 | 12,116,663 | 12,601,330 | 12,979,370 | 13,238,957 |
| K. Convenios | | | | | | |
| L. Otros Ingresos de Libre Disposición | | | | | | |
| 2. Transferencias Federales Etiquetadas (2=A+B+C+D+E) | 0 | 0 | 0 | 0 | 0 | 0 |
| A. Aportaciones | | | | | | |
| B. Convenios | | | | | | |
| C. Fondos Distintos de Aportaciones | | | | | | |
| D. Transferencias, Subsidios y Subvenciones, y Pensiones y Jubilaciones | 83,259,126 | 89,528,158 | 96,280,111 | 103,553,200 | 111,388,753 | 119,831,477 |
| E. Otras Transferencias Federales Etiquetadas | | | | | | |
| 3. Ingresos Derivados de Financiamientos (3=A) | 0 | 0 | 0 | 0 | 0 | 0 |
| A. Ingresos Derivados de Financiamientos | | | | | | |
| 4. Total de Ingresos Proyectados (4=1+2+3) | 94,145,616 | 101,067,837 | 108,396,774 | 116,154,530 | 124,368,123 | 133,070,434 |
| Datos informativos | | | | | | |
| 1. Ingresos Derivados de Financiamientos con Fuente de Pago de Recursos de Libre Disposición. | | | | | | |
| 2. Ingresos Derivados de Financiamientos con Fuente de Pago de Transferencias Federales Etiquetadas. | | | | | | |
| 3. Ingresos Derivados de Financiamiento (3=1+2) | 0 | 0 | 0 | 0 | 0 | 0 |

Elaboró.

L.C. Sandra Edith Renteira Barajas
Jefe del Departamento de
Programación y Presupuesto

Vo.Bo.

L.C. Ana María Vázquez Félix
Jefe del Departamento de Recursos
Financieros

Vo.Bo.

Lic. Saul de Jesús Cordero Becerril
Director General


Vo.Bo.

Ing. Clarissa García Mauricio
Subdirectora de Administración y
Finanzas


Supervisor


Lic. Roberto González Rangel
Encargado Provisional de la
Subdirección de Planeación y
Evaluación


Cuenta Pública 2023
Instituto Zacatecano de Educación para Adultos
Proyecciones de Egresos- LDF
(Pesos)
(Cifras Nominales)


| Concepto | Año en Cuestión | Año 1 (d) | Año 2 (d) | Año 3 (d) | Año 4 (d) | Año 5 (d) |
|---|-------------------|--------------------|--------------------|--------------------|--------------------|--------------------|
| | 2022 | 2023 | 2024 | 2025 | 2026 | 2027 |
| 1. Gasto No Etiquetado (1=A+B+C+D+E+F+G+H+I) | 10,886,490 | 11,539,679 | 12,116,663 | 12,601,330 | 12,979,370 | 13,238,957 |
| A. Servicios Personales | 6,262,244 | 6,637,978 | 6,969,877 | 7,248,673 | 7,466,133 | 7,615,456 |
| B. Materiales y Suministros | 0 | 0 | 0 | 0 | 0 | 0 |
| C. Servicios Generales | 4,424,246 | 4,689,701 | 4,924,186 | 5,121,153 | 5,274,788 | 5,380,283 |
| D. Transferencias, Asignaciones, Subsidios y Otras Ayudas | 200,000 | 212,000 | 222,600 | 231,504 | 238,449 | 243,218 |
| E. Bienes Muebles, Inmuebles e Intangibles | 0 | 0 | 0 | 0 | 0 | 0 |
| F. Inversión Pública | 0 | 0 | 0 | 0 | 0 | 0 |
| G. Inversiones Financieras y Otras Provisiones | 0 | 0 | 0 | 0 | 0 | 0 |
| H. Participaciones y Aportaciones | 0 | 0 | 0 | 0 | 0 | 0 |
| I. Deuda Pública | 0 | 0 | 0 | 0 | 0 | 0 |
| 2. Gasto Etiquetado (1=A+B+C+D+E+F+G+H+I) | 83,259,126 | 89,528,158 | 96,280,111 | 103,553,200 | 111,388,753 | 119,831,477 |
| A. Servicios Personales | 38,994,956 | 41,724,603 | 44,645,325 | 47,770,498 | 51,114,433 | 54,692,443 |
| B. Materiales y Suministros | 3,124,605 | 3,343,327 | 3,577,360 | 3,827,775 | 4,095,720 | 4,382,420 |
| C. Servicios Generales | 11,864,084 | 12,694,570 | 13,583,190 | 14,534,013 | 15,551,394 | 16,639,992 |
| D. Transferencias, Asignaciones, Subsidios y Otras Ayudas | 29,275,481 | 31,765,658 | 34,474,236 | 37,420,914 | 40,627,206 | 44,116,622 |
| E. Bienes Muebles, Inmuebles e Intangibles | 0 | 0 | 0 | 0 | 0 | 0 |
| F. Inversión Pública | 0 | 0 | 0 | 0 | 0 | 0 |
| G. Inversiones Financieras y Otras Provisiones | 0 | 0 | 0 | 0 | 0 | 0 |
| H. Participaciones y Aportaciones | 0 | 0 | 0 | 0 | 0 | 0 |
| I. Deuda Pública | 0 | 0 | 0 | 0 | 0 | 0 |
| 3. Total de Egresos Proyectados (3=1+2) | 94,145,616 | 101,067,837 | 108,396,774 | 116,154,530 | 124,368,123 | 133,070,434 |

Vo.Bo.

L.C. Sandra Edith Rentería Barajas
Jefe del Departamento de
Programación y Presupuesto

Vo.Bo.

L.C. Ana María Valdez Félix
Jefe del Departamento de Recursos
Financieros


Vo.Bo.

Lic. Saúl de Jesús Coredero Becerril
Director General

Vo.Bo.

Ing. Clarissa García Mauricio
Subdirectora de administración y
Finanzas

Vo.Bo.

Lic. Roberto González Rangel
Encargado Provisional de la
Subdirección de Planeación y
Evaluación


Cuenta Pública 2023
Instituto Zacatecano de Educación para Adultos
Resultado de Ingresos - LDF
(PESOS)


| Concepto (b) | 2018 | 2019 | 2020 | 2021 | 2022 | Año del Ejercicio Vigente 2023 |
|--|-------------------|-------------------|-------------------|-------------------|-------------------|--------------------------------|
| 1. Ingresos de Libre Disposición (1=A+B+C+D+E+F+G+H+I+J+K+L) | 13,417,353 | 13,350,027 | 12,412,571 | 12,215,289 | 10,899,236 | 11,450,799 |
| A. Impuestos | 0 | 0 | 0 | 0 | 0 | 0 |
| B. Cuotas y Aportaciones de Seguridad Social | 0 | 0 | 0 | 0 | 0 | 0 |
| C. Contribuciones de Mejoras | 0 | 0 | 0 | 0 | 0 | 0 |
| D. Derechos | 0 | 0 | 0 | 0 | 0 | 0 |
| E. Productos | 54,197 | 74,107 | 39,262 | 25,440 | 7,712 | 2,637 |
| F. Aprovechamientos | 111,190 | 0 | 0 | 0 | 0 | 0 |
| G. Ingresos por Ventas de Bienes y Servicios | 0 | 23,954 | 36,820 | 103,359 | 5,034 | 17,347 |
| H. Participaciones | 0 | 0 | 0 | 0 | 0 | 0 |
| I. Incentivos Derivados de la Colaboración Fiscal | 0 | 0 | 0 | 0 | 0 | 0 |
| J. Transferencias | 10,124,881 | 13,251,966 | 12,336,490 | 12,086,490 | 10,886,490 | 11,430,814 |
| K. Convenios | 3,127,086 | 0 | 0 | 0 | 0 | 0 |
| L. Otros Ingresos de Libre Disposición | 0 | 0 | 0 | 0 | 0 | 0 |
| 2. Transferencias Federales Etiquetadas (2=A+B+C+D+E) | 82,138,121 | 80,090,856 | 86,376,746 | 83,575,054 | 75,298,943 | 84,891,732 |
| A. Aportaciones | 55,809,963 | 0 | 0 | 0 | 0 | 0 |
| B. Convenios | 0 | 0 | 0 | 0 | 0 | 0 |
| C. Fondos Distintos de Aportaciones | 0 | 0 | 0 | 0 | 0 | 0 |
| D. Transferencias, Subsidios y Subvenciones, y Pensiones y Jubilaciones | 26,328,158 | 80,090,856 | 86,376,746 | 83,575,054 | 75,298,943 | 84,891,732 |
| E. Otras Transferencias Federales Etiquetadas | 0 | 0 | 0 | 0 | 0 | 0 |
| 3. Ingresos Derivados de Financiamientos (3=A) | 0 | 0 | 0 | 0 | 0 | 0 |
| A. Ingresos Derivados de Financiamientos | 0 | 0 | 0 | 0 | 0 | 0 |
| 4. Total de Resultados de Ingresos (4=1+2+3) | 95,555,475 | 93,440,883 | 98,789,317 | 95,790,343 | 86,198,179 | 96,342,530 |
| Datos Informativos | | | | | | |
| 1. Ingresos Derivados de Financiamientos con Fuente de Pago de Recursos de Libre Disposición. | | | | | | |
| 2. Ingresos Derivados de Financiamientos con Fuente de Pago de Transferencias Federales Etiquetadas. | | | | | | |
| 3. Ingresos Derivados de Financiamiento (3=1+2) | | | | | | |


Elaboró.

L.C. Sandra Edith Reñeria Barajas
Jefe del Departamento de Programación y Presupuesto

Vo.Bo.

L.C. Ana María Valdez Félix
Jefe del Departamento de Recursos Financieros


Vo.Bo.

Lic. Saúl de Jesús Cordero Becerril
Director General


Vo.Bo.

Ing. Gracisa García Mauricio
Subdirectora de Administración y Finanzas


Supervisó

Lic. Roberto González Rangel
Encargado Provisional de la Subdirección de Planeación y Evaluación


Cuenta Pública 2023
Instituto Zacatecano de Educación para Adultos
Resultados de Egresos- LDF
(Pesos)


| Concepto | 2018 | 2019 | 2020 | 2021 | 2022 | 2023 |
|---|-------------------|-------------------|-------------------|-------------------|-------------------|-------------------|
| 1. Gasto No Etiquetado (1=A+B+C+D+E+F+G+H+I) | 13,417,353 | 13,350,027 | 12,412,571 | 12,215,289 | 10,940,154 | 11,461,874 |
| A. Servicios Personales | 3,813,444 | 5,509,679 | 6,800,000 | 6,600,000 | 6,262,244 | 6,803,211 |
| B. Materiales y Suministros | 100,770 | 37,706 | 41,757 | 11,513 | 12,746 | 0 |
| C. Servicios Generales | 8,419,210 | 7,073,896 | 5,218,146 | 5,238,650 | 4,624,246 | 4,477,603 |
| D. Transferencias, Asignaciones, Subsidios y Otras Ayudas | 1,083,929 | 728,746 | 352,668 | 365,126 | 40,918 | 161,076 |
| E. Bienes Muebles, Inmuebles e Intangibles | 0 | 0 | 0 | 0 | 0 | 0 |
| F. Inversión Pública | 0 | 0 | 0 | 0 | 0 | 0 |
| G. Inversiones Financieras y Otras Provisiones | 0 | 0 | 0 | 0 | 0 | 19,985 |
| H. Participaciones y Aportaciones | 0 | 0 | 0 | 0 | 0 | 0 |
| I. Deuda Pública | 0 | 0 | 0 | 0 | 0 | 0 |
| 2. Gasto Etiquetado (1=A+B+C+D+E+F+G+H+I) | 82,138,121 | 80,090,856 | 86,376,746 | 83,575,054 | 75,258,025 | 84,880,656 |
| A. Servicios Personales | 34,803,274 | 35,846,450 | 38,553,696 | 39,224,704 | 41,321,362 | 42,882,558 |
| B. Materiales y Suministros | 4,167,797 | 5,870,119 | 3,593,224 | 9,335,578 | 7,029,448 | 2,305,000 |
| C. Servicios Generales | 11,491,745 | 12,034,732 | 10,692,291 | 11,111,097 | 12,828,970 | 12,683,689 |
| D. Transferencias, Asignaciones, Subsidios y Otras Ayudas | 31,675,305 | 26,339,555 | 33,537,535 | 23,903,675 | 14,078,245 | 27,009,409 |
| E. Bienes Muebles, Inmuebles e Intangibles | 0 | 0 | 0 | 0 | 0 | 0 |
| F. Inversión Pública | 0 | 0 | 0 | 0 | 0 | 0 |
| G. Inversiones Financieras y Otras Provisiones | 0 | 0 | 0 | 0 | 0 | 0 |
| H. Participaciones y Aportaciones | 0 | 0 | 0 | 0 | 0 | 0 |
| I. Deuda Pública | 0 | 0 | 0 | 0 | 0 | 0 |
| 3. Total del Resultado de Egresos (3=1+2) | 95,555,475 | 93,440,883 | 98,789,317 | 95,790,343 | 86,198,179 | 96,342,530 |

Elaboró.

L.C. Sandra Edith Rentería Barajas
Jefe del Departamento de Programación y Presupuesto

Vo.Bo.

L.C. Ana María Valdez Félix
Jefe del Departamento de Recursos Financieros

Vo.Bo.

Lic. Saúl de Jesús Cordero Becerril
Director General

Vo.Bo.

Ing. Clarissa García Mauricio
Subdirectora de Administración y Finanzas

Supervisó

Lic. Roberto González Rangel
Encargado Provisional de la Subdirección de Planeación y Evaluación

| Concepto | Pensiones y Jubilaciones | Salud | Riesgos de Trabajo | Invalidez y Vida | Otras Prestaciones Sociales |
|---|--------------------------|-------|--------------------|------------------|-----------------------------|
| Tipo de Sistema | 0 | 0 | 0 | 0 | 0 |
| Prestación Laboral o Fondo general para trabajadores del estado o municipio | | | | | |
| Beneficio definido, Contribución definida o Mixto | | | | | |
| Población Afiliada | 0 | 0 | 0 | 0 | 0 |
| Activos | 0 | 0 | 0 | 0 | 0 |
| Edad máxima | 0 | | | | |
| Edad mínima | 0 | | | | |
| Edad promedio | 0.00 | | | | |
| Pensionados y Jubilados | 0 | 0 | 0 | 0 | 0 |
| Edad máxima | 0 | | | | |
| Edad mínima | 0 | | | | |
| Edad promedio | 0.00 | | | | |
| Beneficiarios | | | | | |
| Promedio de años de servicio (trabajadores activos) | | | | | |
| Aportación individual al plan de pensión como % del salario | | | | | |
| Aportación del ente público al plan de pensión como % del salario | | | | | |
| Crecimiento esperado de los pensionados y jubilados (como %) | | | | | |
| Crecimiento esperado de los activos (como%) | | | | | |
| Edad de Jubilación o Pensión | | | | | |
| Esperanza de vida | | | | | |
| Ingresos del Fondo | | 0 | 0 | 0 | 0 |
| Ingresos Anuales al Fondo de Pensiones | | | | | |
| Nómina anual | | 0 | 0 | 0 | 0 |
| Activos | | | | | |
| Pensionados y Jubilados | | | | | |
| Beneficiarios de Pensionados y Jubilados | | | | | |
| Hoja 1 de 2 | | | | | |

| Concepto | Pensiones y Jubilaciones | Salud | Riesgos de Trabajo | Invalidez y Vida | Otras Prestaciones Sociales |
|--|--------------------------|-------|--------------------|------------------|-----------------------------|
| Monto mensual por pensión | | 0 | 0 | 0 | 0 |
| Máximo | | | | | |
| Mínimo | | | | | |
| Promedio | | | | | |
| Monto de la reserva | | 0 | 0 | 0 | 0 |
| Valor presente de las obligaciones | | 0 | 0 | 0 | 0 |
| Pensiones y Jubilaciones en curso de pago | | | | | |
| Generación actual | | | | | |
| Generaciones futuras | | | | | |
| Valor presente de las contribuciones asociadas a los sueldos futuros de cotización X% | | 0 | 0 | 0 | 0 |
| Generación actual | | | | | |
| Generaciones futuras | | | | | |
| Valor presente de aportaciones futuras | | 0 | 0 | 0 | 0 |
| Generación actual | | | | | |
| Generaciones futuras | | | | | |
| Otros Ingresos | | | | | |
| Déficit/superávit actuarial | | 0 | 0 | 0 | 0 |
| Generación actual | | | | | |
| Generaciones futuras | | | | | |
| Periodo de suficiencia | | 0 | 0 | 0 | 0 |
| Año de descapitalización | | | | | |
| Tasa de rendimiento | | | | | |
| Estudio actuarial | | 0 | 0 | 0 | 0 |
| Año de elaboración del estudio actuarial | | | | | |
| Empresa que elaboró el estudio actuarial | | | | | |

NO APLICA

Hoja 2 de 2

| | | | | |
|---|--|--|--|---|
| <p>Elaboró.</p>  <p>L.C. Sandra Edith Renteria Barajas Jefe del Departamento de Programación y Presupuesto</p> | <p>Vo.Bo.</p>  <p>L.C. Ana María Valdez Félix Jefe del Departamento de Recursos Financieros</p> | <p>Vo.Bo.</p>  <p>Lic. Saúl de Jesús Cordero Becerril Director General</p> | <p>Vo.Bo.</p>  <p>Ing. Clarissa García Mauricio Subdirectora de Administración y Finanzas</p> | <p>Superviso</p>  <p>Lic. Roberto González Rangel Encargado Provisional de la Subdirección de Planeación y Evaluación.</p> |
|---|--|--|--|---|


| Indicadores de Observancia (c) | Implementación | | | Resultado | | Fundamento (f) | Comentarios (i) | |
|--|-------------------------------|--|------------------------------------|-------------------|-------------------------------|----------------|---------------------------------|--|
| | SI | | NO | Monto o valor (j) | Unidad (pesos/porcentaje) (k) | | | |
| | Mecanismo de Verificación (d) | | Fecha estimada de cumplimiento (e) | | | | | |
| INDICADORES PRESUPUESTARIOS | | | | | | | | |
| INDICADORES CUANTITATIVOS | | | | | | | | |
| Bases y Presupuesto Estimado (a) | | | | | | | | |
| a. Propuesto | | Iniciativa de Ley de Ingresos y Proyecto de Presupuesto de Egresos | | sep-22 | 102,410,796 | pesos | Art. 6 y 19 de la LDF | Anteproyecto 2023 |
| b. Estimado/Aprobado | | Ley de Ingresos y Presupuesto de Egresos | | ene-23 | 86,311,470 | pesos | Art. 6 y 19 de la LDF | Presupuesto original aprobado sin modificación presupuestal |
| c. Devengado | | Cuenta Pública / Formato 4 LDF | | jun-23 | 36,158,878 | pesos | Art. 6 y 19 de la LDF | Presupuesto ejercido con modificación presupuestal al 30 de junio 2023 |
| Balance y Ejercicio de Recursos Disponible (b) | | | | | | | | |
| a. Propuesto | | Iniciativa de Ley de Ingresos y Proyecto de Presupuesto de Egresos | | sep-22 | 12,882,637 | pesos | Art. 6 y 19 de la LDF | Anteproyecto 2023 |
| b. Estimado/Aprobado | | Ley de Ingresos y Presupuesto de Egresos | | ene-23 | 11,430,814 | pesos | Art. 6 y 19 de la LDF | Presupuesto original aprobado sin modificación presupuestal |
| c. Devengado | | Cuenta Pública / Formato 4 LDF | | jun-23 | 3,751,577 | pesos | Art. 6 y 19 de la LDF | Presupuesto ejercido sin modificación presupuestal al 30 de junio 2023 |
| Financiamiento (Nota de autorización de Hacienda y Finanzas) (g) | | | | | | | | |
| a. Propuesto | | Iniciativa de Ley de Ingresos | | NA | | pesos | Art. 6, 19 y 48 de la LDF | No aplica |
| b. Estimado | | Ley de Ingresos | | NA | | pesos | Art. 6, 19 y 48 de la LDF | No aplica |
| c. Devengado | | Cuenta Pública / Formato 4 LDF | | NA | | pesos | Art. 6, 19 y 48 de la LDF | No aplica |
| Financiamiento (Nota de autorización de Hacienda y Finanzas) (g) | | | | | | | | |
| a. Asignación al fideicomiso para desastres naturales (m) | | | | NA | | | | No aplica |
| a.1 Aprobado | | Reporte Trím. Formato 6 a) | | NA | | pesos | Art. 9 de la LDF | No aplica |
| a.2 Pegado | | Cuenta Pública / Formato 6 a) | | NA | | pesos | Art. 9 de la LDF | No aplica |
| b. Aportación promedio realizada por la Entidad Federativa durante los 5 ejercicios previos, para infraestructura dañada por desastres naturales (n) | | Autorizaciones de recursos aprobados por el FONDEN | | NA | | pesos | Art. 9 de la LDF | No aplica |
| c. Saldo del fideicomiso para desastres naturales (o) | | Cuenta Pública / Auxiliar de Cuentas | | NA | | pesos | Art. 9 de la LDF | No aplica |
| d. Costo promedio de los últimos 5 ejercicios de la reconstrucción de infraestructura dañada por desastres naturales (p) | | Autorizaciones de recursos aprobados por el FONDEN | | NA | | pesos | Art. 9 de la LDF | No aplica |
| Asignación y Ejercicio de Recursos (e) | | | | | | | | |
| a. Asignación en el Presupuesto de Egresos | | Reporte Trím. Formato 6 d) | | ene-23 | 49,885,769 | pesos | Art. 10 y 21 de la LDF | Asignación capítulo 1000 |
| b. Devengado | | Reporte Trím. Formato 6 d) | | jun-23 | 21,759,208 | pesos | Art. 13 fracc. V y 21 de la LDF | Ejercido al 30 de junio capítulo 1000 sin ampliación de recursos |


| Indicadores de Observancia (a) | Implementación | | | Resultado | | Fundamento (h) | Comentarios (i) | |
|---|-------------------------------|---|------------------------------------|-------------------|-------------------------------|----------------|------------------------|---|
| | SI | | NO | Monto o Valor (f) | Unidad (pesos/porcentaje) (g) | | | |
| | Mecanismo de Verificación (d) | | Fecha estimada de cumplimiento (e) | | | | | |
| Provisiones de pago por compromisos de pago derivados de ASPSA | | | | | | | | |
| a. Asignación en el Presupuesto de Egresos | | Presupuesto de Egresos | | NA | | pesos | Art. 11 y 21 de la LDF | No aplica |
| Indicadores Cuantitativos | | | | | | | | |
| a. Propuesto | | Proyecto de Presupuesto de Egresos | | NA | | pesos | Art. 12 y 20 de la LDF | No aplica |
| b. Aprobado | | Reporte Trim. Formato 6 a) | | NA | | pesos | Art. 12 y 20 de la LDF | No aplica |
| c. Devengado | | Cuenta Pública / Formato 8 a) | | NA | | pesos | Art. 12 y 20 de la LDF | No aplica |
| Indicadores Cualitativos | | | | | | | | |
| Indicadores de cumplimiento de objetivos de los programas de gobierno | | | | | | | | |
| a. Objetivos anuales, estrategias y metas para el ejercicio fiscal (t) | a | Iniciativa de Ley de Ingresos y Proyecto de Presupuesto de Egresos | | dic-23 | | | Art. 5 y 18 de la LDF | Para el cumplimiento de objetivos y metas |
| b. Proyecciones de ejercicios posteriores (u) | a | Iniciativa de Ley de Ingresos y Proyecto de Presupuesto de Egresos / Formatos 7 a) y b) | | 2024-2027 | | | Art. 5 y 18 de la LDF | Porcentaje máximo de incremento de 12.82% respecto a la proyección de 4 años del presupuesto. |
| c. Descripción de riesgos relevantes y propuestas de acción para enfrentarlos (v) | a | Iniciativa de Ley de Ingresos y Proyecto de Presupuesto de Egresos | | 2022-2023 | | | Art. 5 y 18 de la LDF | Pasivo contingente que considera demandas en proceso de resolución y provisiones para demandas |
| d. Resultados de ejercicios fiscales anteriores y el ejercicio fiscal en cuestión (w) | a | Iniciativa de Ley de Ingresos y Proyecto de Presupuesto de Egresos / Formatos 7 c) y d) | | NA | | | Art. 5 y 18 de la LDF | No aplica |
| e. Estudio actuarial de las pensiones de sus trabajadores (x) | a | Proyecto de Presupuesto de Egresos / Formato 8 | | NA | | | Art. 5 y 18 de la LDF | No aplica |
| Indicadores de cumplimiento de la Ley de Disciplina Financiera de las Entidades Federativas y Municipios | | | | | | | | |
| a. Razones excepcionales que justifiquen el Balance Presupuestario de Recursos Disponibles negativo (y) | a | Iniciativa de Ley de Ingresos o Proyecto de Presupuesto de Egresos | | NA | | | Art. 6 y 19 de la LDF | No aplica |
| b. Punto de recursos para cubrir el Balance Presupuestario de Recursos Disponibles negativo (z) | a | Iniciativa de Ley de Ingresos o Proyecto de Presupuesto de Egresos | | NA | | | Art. 6 y 19 de la LDF | No aplica |
| c. Número de ejercicios fiscales y acciones necesarias para cubrir el Balance Presupuestario de Recursos Disponibles negativo (aa) | a | Iniciativa de Ley de Ingresos o Proyecto de Presupuesto de Egresos | | NA | | | Art. 6 y 19 de la LDF | No aplica |
| d. Informes Trimestrales sobre el avance de las acciones para recuperar el Balance Presupuestario de Recursos Disponibles (ab) | a | Reporte Trim. y Cuenta Pública | | NA | | | Art. 6 y 19 de la LDF | No aplica |
| Indicadores de Personal | | | | | | | | |
| a. Remuneraciones de los servidores públicos (ac) | a | Proyecto de Presupuesto | | | | | Art. 10 y 21 de la LDF | Remuneración del capítulo 1000 |
| b. Provisiones salariales y económicas para cubrir incrementos salariales, creación de plazas y otros (ad) | a | Proyecto de Presupuesto | | NA | | | Art. 10 y 21 de la LDF | La Secretaría de Hacienda y Crédito Público junto con INEA realizan las provisiones salariales y autorización en cap 1000 |


| Indicadores de Observancia (c) | Implementación | | | | Resultado | | Fundamento (h) | Comentarios (i) |
|--|--|---|------------------------------------|----|-------------------|-------------------------------|-----------------------------------|--|
| | SI | | NO | | Monto o valor (f) | Unidad (pesos/porcentaje) (g) | | |
| | Mecanismo de Verificación (d) | | Fecha estimada de cumplimiento (e) | | | | | |
| INDICADORES DEL EJERCICIO PRESUPUESTARIO | | | | | | | | |
| A. INDICADORES CUANTITATIVOS | | | | | | | | |
| 1 Ingresos Excedentes derivados de Ingresos de Libre Disposición | | | | | | | | |
| a. | Monto de Ingresos Excedentes derivados de ILD (ee) | Cuenta Pública / Formato 5 | | NA | | pesos | Art. 14 y 21 de la LDF | No aplica hasta el cierre del ejercicio fiscal |
| b. | Monto de Ingresos Excedentes derivados de ILD destinados al fin del A.14, fracción I de la LDF (ff) | Cuenta Pública | | NA | | pesos | Art. 14 y 21 de la LDF | No aplica |
| c. | Monto de Ingresos Excedentes derivados de ILD destinados al fin del A.14, fracción II, a) de la LDF (gg) | Cuenta Pública | | NA | | pesos | Art. 14 y 21 de la LDF | No aplica |
| d. | Monto de Ingresos Excedentes derivados de ILD destinados al fin del A.14, fracción II, b) de la LDF (hh) | Cuenta Pública | | NA | | pesos | Art. 14 y 21 de la LDF | No aplica |
| e. | Monto de Ingresos Excedentes derivados de ILD destinados al fin del artículo noveno transitorio de la LDF (ii) | | | NA | | pesos | Art. Noveno Transitorio de la LDF | No aplica |
| f. | Monto de Ingresos Excedentes derivados de ILD destinados al fin señalado por el artículo 14, párrafo segundo y en el artículo 21 y Noveno Transitorio de la LDF (jj) | | | NA | | pesos | Art. 14 y 21 de la LDF | No aplica |
| g. | Monto de Ingresos Excedentes derivados de ILD en un nivel de endeudamiento sostenible de acuerdo al Sistema de Alertas hasta por el 5% de los recursos para cubrir el Gasto Corriente (kk) | | | NA | | pesos | Art. 14 y 21 de la LDF | No aplica |
| B. INDICADORES CUALITATIVOS | | | | | | | | |
| 1 | Análisis Costo-Beneficio para programas o proyectos de inversión mayores a 10 millones de UDIS (ll) | Página de internet de la Secretaría de Finanzas o Tesorería Municipal | | NA | | | Art. 13 frac. III y 21 de la LDF | No aplica |
| 2 | Análisis de conveniencia y análisis de transferencia de riesgos de los proyectos APPs (mm) | Página de internet de la Secretaría de Finanzas o Tesorería Municipal | | NA | | | Art. 13 frac. III y 21 de la LDF | No aplica |
| 3 | Identificación de población objetivo, destino y temporalidad de subsidios (nn) | Página de internet de la Secretaría de Finanzas o Tesorería Municipal | | NA | | | Art. 13 frac. VII y 21 de la LDF | No aplica |
| INDICADORES DE DEUDA PÚBLICA | | | | | | | | |
| A. INDICADORES CUANTITATIVOS | | | | | | | | |
| 1 Obligaciones a Corto Plazo | | | | | | | | |
| a. | Límite de Obligaciones a Corto Plazo (oo) | | | NA | | pesos | Art. 30 frac. I de la LDF | No aplica |
| b. | Obligaciones a Corto Plazo (pp) | | | NA | | pesos | Art. 30 frac. I de la LDF | No aplica |


Elaboró.

L.C. Sinddy Rentería Barajas
Jefe del Departamento de Programación y Presupuesto

Vo.Bo.

L.C. Ana María Valdez Félix
Jefe del Departamento de Recursos Financieros

Vo.Bo.

L.C. Saúl de Jesús Cordero Becerra
Director General

Vo.Bo.

Jap. Clarissa García Mauricio
Subdirectora de Administración y Finanzas

Supervisó

Lic. Roberto González Rangel
Encargado Provisional de la Subdirección de Planeación y Evaluación.