



# Zacatecas

GOBIERNO DEL ESTADO

2021-2027

## V. FORMATOS LEY DE DISCIPLINA FINANCIERA

DEL 01 DE ENERO AL 30 DE SEPTIEMBRE  
INSTITUTO ZACATECANO DE EDUCACIÓN PARA ADULTO

2023

CONCEPTO	Año		CONCEPTO	Año	
	2023	2022		2023	2022
<b>ACTIVO</b>			<b>PASIVO</b>		
<i>Activo Circulante</i>			<i>Pasivo Circulante</i>		
a. Efectivo y Equivalentes	15,004,763	4,054,819	a. Cuentas por Pagar a Corto Plazo	981,333	3,863,861
a1) Efectivo	0	0	a1) Servicios Personales por Pagar a Corto Plazo	0	50,360
a2) Bancos/Tesorería	15,004,763	4,054,819	a2) Proveedores por Pagar a Corto Plazo	143,283	1,463,114
a3) Bancos/Dependencias y Otros	0	0	a3) Contratistas por Obras Públicas por Pagar a Corto Plazo	0	0
a4) Inversiones Temporales (Hasta 3 meses)	0	0	a4) Participaciones y Aportaciones por Pagar a Corto Plazo	0	0
a5) Fondos con Afectación Específica	0	0	a5) Transferencias Otorgadas por Pagar a Corto Plazo	0	39,060
a6) Depósitos de Fondos de Terceros en Garantía y/o Administración	0	0	a6) Intereses, Comisiones y Otros Gastos de la Deuda Pública por Pagar a	0	0
a7) Otros Efectivos y Equivalentes	0	0	a7) Retenciones y Contribuciones por Pagar a Corto Plazo	768,959	2,291,357
b. Derechos a Recibir Efectivo o Equivalentes	202,545	9,500	a8) Devoluciones de la Ley de Ingresos por Pagar a Corto Plazo	0	0
b1) Inversiones Financieras de Corto Plazo	0	0	a9) Otras Cuentas por Pagar a Corto Plazo	59,091	0
b2) Cuentas por Cobrar a Corto Plazo	0	0	b. Documentos por Pagar a Corto Plazo	0	0
b3) Deudores Diversos por Cobrar a Corto Plazo	150,145	9,500	b1) Documentos Comerciales por Pagar a Corto Plazo	0	0
b4) Ingresos por Recuperar a Corto Plazo	0	0	b2) Documentos con Contratistas por Obras Públicas por Pagar a CP	0	0
b5) Deudores por Anticipos de la Tesorería a Corto Plazo	43,400	0	b3) Otros Documentos por Pagar a Corto Plazo	0	0
b6) Préstamos Otorgados a Corto Plazo	0	0	c. Porción a Corto Plazo de la Deuda Pública a Largo Plazo	0	0
b7) Otros Derechos a Recibir Efectivo o Equivalentes a Corto Plazo	0	0	c1) Porción a Corto Plazo de la Deuda Pública	0	0
c. Derechos a Recibir Bienes o Servicios	0	0	c2) Porción a Corto Plazo de Arrendamiento Financiero	0	0
c1) Anticipo a Proveedores por Adquisición de Bienes y Prestación de Servicios a Corto	0	0	d. Títulos y Valores a Corto Plazo	0	0
c2) Anticipo a Proveedores por Adquisición de Bienes Inmuebles y Muebles a Corto	0	0	e. Pasivos Diferidos a Corto Plazo	0	0
c3) Anticipo a Proveedores por Adquisición de Bienes Intangibles a Corto Plazo	0	0	e1) Ingresos Cobrados por Adelantado a Corto Plazo	0	0
c4) Anticipo a Contratistas por Obras Públicas a Corto Plazo	0	0	e2) Intereses Cobrados por Adelantado a Corto Plazo	0	0
c5) Otros Derechos a Recibir Bienes o Servicios a Corto Plazo	0	0	e3) Otros Pasivos Diferidos a Corto Plazo	0	0
d. Inventarios	0	0	f. Fondos y Bienes de Terceros en Garantía y/o Administración a	0	0
d1) Inventario de Mercancías para Venta	0	0	f1) Fondos en Garantía a Corto Plazo	0	0
d2) Inventario de Mercancías Terminadas	0	0	f2) Fondos en Administración a Corto Plazo	0	0
d3) Inventario de Mercancías en Proceso de Elaboración	0	0	f3) Fondos Contingentes a Corto Plazo	0	0
d4) Inventario de Materias Primas, Materiales y Suministros para Producción	0	0	f4) Fondos de Fideicomisos, Mandatos y Contratos Análogos a Corto Plazo	0	0
d5) Bienes en Tránsito	0	0	f5) Otros Fondos de Terceros en Garantía y/o Administración a Corto Plazo	0	0
e. Almacenes	0	0	f6) Valores y Bienes en Garantía a Corto Plazo	0	0
f. Estimación por Pérdida o Deterioro de Activos Circulantes	0	0	g. Provisiones a Corto Plazo	0	0
f1) Estimaciones para Cuentas Incobrables por Derechos a Recibir Efectivo o	0	0	g1) Provisión para Demandas y Juicios a Corto Plazo	0	0
f2) Estimación por Deterioro de Inventarios	0	0	g2) Provisión para Contingencias a Corto Plazo	0	0
g. Otros Activos Circulantes	0	0	g3) Otras Provisiones a Corto Plazo	0	0
g1) Valores en Garantía	0	0	h. Otros Pasivos a Corto Plazo	0	0
g2) Bienes en Garantía (excluye depósitos de fondos)	0	0	h1) Ingresos por Clasificar	0	0
g3) Bienes Derivados de Embargos, Decomisos, Aseguramientos y Dación en Pago	0	0	h2) Rescudación por Participar	0	0
g4) Adquisición con Fondos de Terceros	0	0	h3) Otros Pasivos Circulantes	0	0
<b>IA. Total de Activos Circulantes</b>	<b>15,207,308</b>	<b>4,064,319</b>	<b>IA. Total de Pasivos Circulantes</b>	<b>981,333</b>	<b>3,863,861</b>
<i>Activo No Circulante</i>			<i>Pasivo No Circulante</i>		
a. Inversiones Financieras a Largo Plazo	0	0	a. Cuentas por Pagar a Largo Plazo	0	0
b. Derechos a Recibir Efectivo o Equivalentes a Largo Plazo	0	0	b. Documentos por Pagar a Largo Plazo	0	0
c. Bienes Inmuebles, Infraestructura y Construcciones en Proceso	1,205,419	1,205,419	c. Deuda Pública a Largo Plazo	0	0
d. Bienes Muebles	22,087,616	23,234,557	d. Pasivos Diferidos a Largo Plazo	0	0
e. Activos Intangibles	7,566	7,566	e. Fondos y Bienes de Terceros en Garantía y/o en Administración a	0	0
f. Depreciación, Deterioro y Amortización Acumulada de Bienes	-22,050,725	-23,130,569	f. Provisiones a Largo Plazo	384,255	78,982
g. Activos Diferidos	0	0	<b>II.B Total de Pasivos No Circulantes</b>	<b>384,255</b>	<b>78,982</b>
h. Estimación por Pérdida o Deterioro de Activos no Circulantes	0	0	<b>II. Total del Pasivo</b>	<b>1,365,588</b>	<b>3,942,863</b>
i. Otros Activos no Circulantes	0	0	<b>HACIENDA PÚBLICA/ PATRIMONIO</b>		
<b>IB. Total de Activos No Circulantes</b>	<b>1,259,678</b>	<b>1,316,973</b>	<b>III.A Hacienda Pública/Patrimonio Contribuido</b>	<b>126,729</b>	<b>126,729</b>
<b>I. Total del Activo</b>	<b>15,467,186</b>	<b>5,381,292</b>	a. Aportaciones	0	0
			b. Donaciones de Capital	126,729	126,729
			c. Actualización de la Hacienda Pública / Patrimonio	0	0
			<b>III.B. Hacienda Pública/Patrimonio Generado</b>	<b>14,974,865</b>	<b>1,311,700</b>
			a. Resultados del Ejercicio (Ahorro / Desahorro)	13,944,299	-112,248
			b. Resultados de Ejercicios Anteriores	19,790,343	19,902,591
			c. Revalúos	0	0
			d. Reservas	0	0
			e. Rectificaciones de Resultados de Ejercicios Anteriores	-18,459,773	-18,478,643
			<b>III.C. Exceso o Insuficiencia en la Actualización de la Hacienda</b>	<b>0</b>	<b>0</b>
			a. Resultado por Posición Monetaria	0	0
			b. Resultado por Tenencia de Activos no Monetarios	0	0
			<b>III Total Hacienda Pública/ Patrimonio</b>	<b>15,101,598</b>	<b>1,438,429</b>
			<b>IV. Total del Pasivo y Hacienda Pública / Patrimonio</b>	<b>16,467,185</b>	<b>5,381,292</b>

Instituto Zacatecano de Educación para Adultos  
Informe Análítico de la Deuda y Otros Pasivos - LDF  
Del 1 de enero al 30 de septiembre de 2023  
(Pesos)

Denominación de las Deuda Pública y Otros Pasivos	Saldo al 31 de diciembre de 2022	Disposiciones del Periodo	Amortizaciones del Periodo	Revaluaciones, Reclasificaciones y Otros Ajustes	Saldo Final del Periodo	Pago de Intereses del Periodo	Pago de Comisiones y demás costos asociados durante el Periodo
<b>Deuda Pública (n.º A/B)</b>	0	0	0	0	0	0	0
<b>A. Corto Plazo</b>	0				0	0	0
Instituciones de Crédito	0				0		
Instituciones de Crédito	0				0		
Instituciones de Crédito	0				0		
Instituciones de Crédito	0				0		
Instituciones de Crédito	0				0		
Titulos y Valores	0				0		
Arrendamientos Financieros	0				0		
<b>B. Largo Plazo</b>	0				0	0	0
Instituciones de Crédito	0				0		
Instituciones de Crédito	0				0		
Instituciones de Crédito	0				0		
Instituciones de Crédito	0				0		
Instituciones de Crédito	0				0		
Instituciones de Crédito	0				0		
Instituciones de Crédito	0				0		
Instituciones de Crédito	0				0		
Instituciones de Crédito	0				0		
Titulos y Valores	0				0		
Arrendamientos Financieros	0				0		
<b>Otros Pasivos</b>	3,942,863				3,366,588		
<b>Total de la Deuda Pública y Otros Pasivos</b>	3,942,863	0	0	0	3,366,588	0	0
<b>Deuda Contingente (Informativo)</b>	0	0	0	0	0	0	0
A. Deuda Contingente 1							
B. Deuda Contingente 2							
C. Deuda Contingente XX							
<b>Valor de Instrumentos Bono Cupón Cero (Informativo)</b>	0	0	0	0	0	0	0
A. Instrumento Bono Cupón 1							
B. Instrumento Bono Cupón 2							
C. Instrumento Bono Cupón Cero XX							
<b>TOTAL DEUDA Y OTROS PASIVOS</b>	3,942,863	0	0	0	3,366,588	0	0

(Pesos)

Obligaciones a Corto Plazo	Monto Contratado	Plazo Pactado	Tasa de Interés	Comisiones y Costos Relacionados	Pago de Comisiones y demás costos
6. Obligaciones a Corto Plazo (Informativo)	981,333	0	0	0	0
RADIOMOVIL DIPSA, S.A.	897	0	0	0	0
JOSE MANUEL BAÑUELOS MONTOYA	8,076	0	0	0	0
LLANTAS DEL PARAISO, S.A.	69,814	0	0	0	0
GIOVANNI DE JESUS MIRAMONTES	14,500	0	0	0	0
JAVIER REYNOSO MARQUEZ	49,996	0	0	0	0
SEGURO RETIRO	10	0	0	0	0
FONAC	-621	0	0	0	0
4.5% ISSSTE	31,746	0	0	0	0
ISSSTE PRESTAMOS A CORTO PLAZO	21,530	0	0	0	0
ISSSTE PRESTAMOS A MEDIANO PLAZO	47,560	0	0	0	0
FONACOT	55,179	0	0	0	0
METLIFE SEGURO DE VIDA PERSONAL	22,703	0	0	0	0
CUOTA SINDICAL	-148	0	0	0	0
SISTEMA DE AHORRO PARA EL RETIRO	86,477	0	0	0	0
AHORRO SOLIDARIO SAR	4,661	0	0	0	0
SERVICIO DE ADMINISTRACION TRIBUTARIA	568,428	0	0	0	0
FAR-SNTEA	525				

Instituto Zacatecano de Educación para Adultos  
Informe Analítico de Obligaciones Diferentes de Financiamientos - LDF  
Del 1 de enero al 30 de septiembre de 2023  
(Pesos)

Denominación de las Obligaciones Diferentes de Financiamientos	Fecha de Contrato	Fecha de Inicio de operación del Proyecto	Fecha de Vencimiento	Monto de la Inversión pactado	Plazo pactado	Monto promedio mensual del pago de la contraprestación	Monto promedio mensual del pago de la contraprestación correspondiente al pago de inversión	Monto pagado de la Inversión al 30 de junio de 2023	Monto pagado de la Inversión Actualizado al 30 de junio de 2023	Saldo pendiente por pagar de la Inversión al 30 de junio de 2023
A. Asociaciones Público Privadas a) APP 1 b) APP 2 c) APP 3 d) APP XX				0		0	0	0	0	0
B. Otros Instrumentos a) Otro Instrumento 1 b) Otro Instrumento 2 c) Otro Instrumento 3 d) Otro Instrumento XX				0	NO APLICA	0	0	0	0	0
C. Total de Obligaciones Diferentes de Financiamiento				0		0	0	0	0	0

Concepto	Estimado/Aprobado (d)	Devengado	Recaudado/ Pagado
<b>A. Ingresos Totales (A = A1+A2+A3)</b>	<b>96,311,470</b>	<b>71,460,005</b>	<b>71,460,005</b>
A1. Ingresos de Libre Disposición	11,430,814	8,720,728	8,720,728
A2. Transferencias Federales Etiquetadas	84,880,656	62,739,277	62,739,277
A3. Financiamiento Neto			
<b>B. Egresos Presupuestarios<sup>1</sup> (B = B1+B2)</b>	<b>96,311,470</b>	<b>57,749,110</b>	<b>57,605,828</b>
B1. Gasto No Etiquetado (sin incluir Amortización de la Deuda Pública)	11,430,814	5,573,587	5,573,587
B2. Gasto Etiquetado (sin incluir Amortización de la Deuda Pública)	84,880,656	52,175,523	52,032,241
<b>C. Remanentes del Ejercicio Anterior (C = C1 + C2)</b>	<b>0</b>	<b>0</b>	<b>0</b>
C1. Remanentes de Ingresos de Libre Disposición aplicados en el periodo	0	0	0
C2. Remanentes de Transferencias Federales Etiquetadas aplicados en el periodo	0	0	0
<b>I. Balance Presupuestario (I = A - B + C)</b>	<b>0</b>	<b>13,710,895</b>	<b>13,854,178</b>
<b>II. Balance Presupuestario sin Financiamiento Neto (II = I - A3)</b>	<b>0</b>	<b>13,710,895</b>	<b>13,854,178</b>
<b>III. Balance Presupuestario sin Financiamiento Neto y sin Remanentes del Ejercicio Anterior (III = II - C)</b>	<b>0</b>	<b>13,710,895</b>	<b>13,854,178</b>


Concepto	Aprobado	Devengado	Pagado
<b>E. Intereses, Comisiones y Gastos de la Deuda (E = E1+E2)</b>	<b>0</b>	<b>0</b>	<b>0</b>
E1. Intereses, Comisiones y Gastos de la Deuda con Gasto No Etiquetado	0	0	0
E2. Intereses, Comisiones y Gastos de la Deuda con Gasto Etiquetado	0	0	0
<b>IV. Balance Primario (IV= III + E)</b>	<b>0</b>	<b>13,710,895</b>	<b>13,854,178</b>


Concepto	Estimado/ Aprobado (d)	Devengado	Recaudado/ Pagado
<b>F. Financiamiento (F = F1 + F2)</b>	<b>0</b>	<b>0</b>	<b>0</b>
F1. Financiamiento con Fuente de Pago de Ingresos de Libre Disposición			
F2. Financiamiento con Fuente de Pago de Transferencias Federales Etiquetadas	0	0	0
<b>G. Amortización de la Deuda (G = G1 + G2)</b>	<b>0</b>	<b>0</b>	<b>0</b>
G1. Amortización de la Deuda Pública con Gasto No Etiquetado			
G2. Amortización de la Deuda Pública con Gasto Etiquetado	0	0	0
<b>A3. Financiamiento Neto (A3 = F - G)</b>	<b>0</b>	<b>0</b>	<b>0</b>


Concepto	Estimado/ Aprobado (d)	Devengado	Recaudado/ Pagado
A1. Ingresos de Libre Disposición	11,430,814	8,720,728	8,720,728
A3. Financiamiento Neto con Fuente de Pago de Ingresos de Libre Disposición (A3. 1 = F1 - G1)	0	0	0
F1. Financiamiento con Fuente de Pago de Ingresos de Libre Disposición	0	0	0
G1. Amortización de la Deuda Pública con Gasto No Etiquetado	0	0	0
<b>B1. Gasto No Etiquetado (sin incluir Amortización de la Deuda Pública)</b>	<b>11,430,814</b>	<b>5,573,587</b>	<b>5,573,587</b>
<b>C1. Remanentes de Ingresos de Libre Disposición aplicados en el periodo</b>	<b>0</b>	<b>0</b>	<b>0</b>
<b>V. Balance Presupuestario de Recursos Disponibles (V= A1 + A3.1 - B1 + C1)</b>	<b>0</b>	<b>3,147,141</b>	<b>3,147,141</b>
<b>VI. Balance Presupuestario de Recursos Disponibles sin Financiamiento Neto (VI = V - A3.1)</b>	<b>0</b>	<b>3,147,141</b>	<b>3,147,141</b>


Concepto	Estimado/ Aprobado (d)	Devengado	Recaudado/ Pagado
A2. Transferencias Federales Etiquetadas	84,880,656	62,739,277	62,739,277
A3.2 Financiamiento Neto con Fuente de Pago de Transferencias Federales Etiquetadas (A3. 2 = F2 - G2)	0	0	0
F2. Financiamiento con Fuente de Pago de Transferencias Federales Etiquetadas	0	0	0
G2. Amortización de la Deuda Pública con Gasto Etiquetado	0	0	0
<b>B2. Gasto Etiquetado (sin incluir Amortización de la Deuda Pública)</b>	<b>84,880,656</b>	<b>52,175,523</b>	<b>52,032,241</b>
<b>C2. Remanentes de Transferencias Federales Etiquetadas aplicados en el periodo</b>	<b>0</b>	<b>0</b>	<b>0</b>
<b>VII. Balance Presupuestario de Recursos Etiquetados (VII = A2 + A3.2 - B2 + C2)</b>	<b>0</b>	<b>10,563,754</b>	<b>10,707,037</b>
<b>VIII. Balance Presupuestario de Recursos Etiquetados sin Financiamiento Neto (VIII = VII - A3.2)</b>	<b>0</b>	<b>10,563,754</b>	<b>10,707,037</b>

Elaboró.  
  
L.C. Sandra Edith Rentería Barajas  
Jefe del Departamento de Programación y Presupuesto

Vo.Bo.  
  
L.C. Ana María Vázquez Félix  
Jefe del Departamento de Recursos Financieros

Vo.Bo.  
  
Lic. Saul de Jesús Cordero Becerril  
Director General


Vo.Bo.  
  
Ing. Clarissa García Mauricio  
Subdirectora de Administración y Finanzas


Vo.Bo.  
  
Lic. Roberto González Rangel  
Encargado Provisional de la Subdirección de Planeación y Evaluación

Concepto	Ingreso					Diferencia (6 = 5 - 1)
	Estimado (d)	Ampliaciones y Reducciones	Modificado	Devengado	Recaudado	
	(1)	(2)	(3= 1 + 2)	(4)	(5)	
<b>Ingresos de Libre Disposición</b>						
A. Impuestos	0	0	0	0	0	0
B. Cuotas y Aportaciones de Seguridad Social	0	0	0	0	0	0
C. Contribuciones de Mejoras	0	0	0	0	0	0
D. Derechos	0	0	0	0	0	0
E. Productos	0	4,869	4,869	4,869	4,869	4,869
F. Aprovechamientos	0	0	0	0	0	0
G. Ingresos por Ventas de Bienes y Prestación de Servicios	0	142,747	142,747	142,747	142,747	142,747
H. Participaciones y Aportaciones	0	0	0	0	0	0
h1) Fondo General de Participaciones	0	0	0	0	0	0
h2) Fondo de Fomento Municipal	0	0	0	0	0	0
h3) Fondo de Fiscalización y Recaudación	0	0	0	0	0	0
h4) Fondo de Compensación	0	0	0	0	0	0
h5) Fondo de Extracción de Hidrocarburos	0	0	0	0	0	0
h6) Impuesto Especial Sobre Producción y Servicios	0	0	0	0	0	0
h7) 0.136% de la Recaudación Federal Participables	0	0	0	0	0	0
h8) 3.17% Sobre Extracción de Petróleo	0	0	0	0	0	0
h9) Gasolinas y Diésel	0	0	0	0	0	0
h10) Fondo de Impuesto Sobre la Renta	0	0	0	0	0	0
h11) Fondo de Estabilización de los Ingresos de las Entidades Federativas	0	0	0	0	0	0
I.- Incentivos Derivados de Colaboración Fiscal	0	0	0	0	0	0
i1) Tenencia o Uso de Vehículos	0	0	0	0	0	0
i2) Fondo de Compensación ISAN	0	0	0	0	0	0
i3) Impuesto Sobre Automóviles Nuevos	0	0	0	0	0	0
i4) Fondo de Compensación de Repecos-Intermedios	0	0	0	0	0	0
i5) Otros Incentivos Económicos	0	0	0	0	0	0
J. Transferencias y Asignaciones	11,430,814	0	11,430,814	8,573,112	8,573,112	-2,857,702
K. Convenios	0	0	0	0	0	0
k1) Otros Convenios y Subeldios	0	0	0	0	0	0
L. Otros Ingresos de Libre Disposición	0	0	0	0	0	0
l1) Participaciones en Ingresos Locales	0	0	0	0	0	0
l2) Otros Ingresos de Libre Disposición	0	0	0	0	0	0
<b>I. Total de Ingresos de Libre Disposición</b>	<b>11,430,814</b>	<b>147,616</b>	<b>11,578,430</b>	<b>8,720,728</b>	<b>8,720,728</b>	<b>-2,710,088</b>
Ingresos Excedentes de Ingresos de Libre Disposición						





Concepto	Ingreso					Diferencia (6 = 5 - 1)
	Estimado (d)	Ampliaciones y Reducciones	Modificado	Devengado	Recaudado	
	(1)	(2)	(3= 1 + 2)	(4)	(5)	
<b>Transferencias Federales Etiquetadas</b>						
<b>A. Aportaciones</b>	0	0	0	0	0	0
a1) Fondo de Aportaciones para la Nómina Educativa y Gasto Operativo	0	0	0	0	0	0
a2) Fondo de Aportaciones para los Servicios de Salud	0	0	0	0	0	0
a3) Fondo de Aportaciones para la Infraestructura Social	0	0	0	0	0	0
a4) Fondo de Aport. p/Fortalecimiento de los Municipios y las Demarcaciones Territoriales del DF	0	0	0	0	0	0
a5) Fondo de Aportaciones Múltiples	0	0	0	0	0	0
a6) Fondo de Aportaciones para la Educación Tecnológica y de Adultos	0	0	0	0	0	0
a7) Fondo de Aportaciones p/Seguridad Pública de los Estados y del DF	0	0	0	0	0	0
a8) Fondo de Aportaciones P/Fortalecimiento de las Entidades Federativas	0	0	0	0	0	0
<b>B. Convenios</b>	0	0	0	0	0	0
b1) Convenios de Protección Social en Salud	0	0	0	0	0	0
b2) Convenios de Descentralización	0	0	0	0	0	0
b3) Convenios de Reasignación	0	0	0	0	0	0
b4) Otros Convenios y Subsidios	0	0	0	0	0	0
<b>C. Fondos Distintos de Aportaciones</b>	0	0	0	0	0	0
c1) Fondo para Entidades Federativas y Municipios: Productos de Hidrocarburos	0	0	0	0	0	0
c2) Fondo Minero	0	0	0	0	0	0
<b>D. Transferencias, Subsidios y Subvenciones, Pensiones y Jubilaciones</b>	84,880,656	1,126,584	86,007,240	62,739,277	62,739,277	-22,141,379
<b>E. Otras Transferencias Federales Etiquetadas</b>	0	0	0	0	0	0
<b>II. Total de Transferencias Federales Etiquetadas</b>	84,880,656	1,126,584	86,007,240	62,739,277	62,739,277	-22,141,379
<b>III. Ingresos Derivados de Financiamientos</b>	0	0	0	0	0	0
<b>A. Ingresos Derivados de Financiamientos</b>	0	0	0	0	0	0
<b>IV. Total de Ingresos</b>	96,311,470	1,274,200	97,585,670	71,460,005	71,460,005	-24,851,465
<b>Datos Informativos:</b>						
1. Ingresos Derivados de Financiamientos con Fuente de Pago de Ingresos de Libre Disposición						
2. Ingresos Derivados de Financiamientos con Fuente de Pago de Transferencias Federales Etiquetadas						
3. Ingresos Derivados de Financiamientos (3=1+2)						

Elaboró,  
  
L.C. Sandra Edith Rentería Barajas  
Jefe del Departamento de Programación y Presupuesto

Vp.Bo.  
  
L.C. Ana María Valdez Félix  
Jefe del Departamento de Recursos Financieros

Vp.Bo.  
  
Lic. Saúl de Jesús Cordero Becerril  
Director General

Vp.Bo.  
  
Ing. Clarissa García Mauricio  
Subdirectora de Administración y Finanzas

Supervisó  
  
Lic. Roberto González Rangel  
Encargado Provisional de la Sudirección Planeación y Evaluación

**Instituto Zacatecano de Educación para Adultos**  
**Estado Analítico del Ejercicio del Presupuesto de Egresos Detallado- LDF**  
**Clasificación por Objeto del Gasto**  
**Del 1 de enero al 30 de septiembre de 2023**  
**(PESOS)**

Concepto	Egresos					Subejercicio 6 = ( 3 - 4 )
	Aprobado	Ampliaciones/ (Reducciones)	Modificado	Devengado	Pagado	
	1	2	3 = (1 + 2)	4	5	
<b>I. Gasto No Etiquetado</b>	<b>11,430,814</b>	<b>20,927</b>	<b>11,451,741</b>	<b>5,573,564</b>	<b>4,503,829</b>	<b>5,711,316</b>
<b>A. Servicios Personales</b>	<b>6,803,211</b>	<b>0</b>	<b>6,803,211</b>	<b>3,549,392</b>	<b>2,479,658</b>	<b>3,253,819</b>
a1) Remuneraciones al Personal de Carácter Permanente		0		0		0
a2) Remuneraciones al Personal de Carácter Transitorio		0		0		0
a3) Remuneraciones Adicionales y Especiales		0				0
a4) Seguridad Social		0		0		0
a5) Otras Prestaciones Sociales y Económicas	366,564	0	366,564	323,311	323,311	43,253
a6) Previsiones		0	0	0		0
a7) Pago de Estímulos a Servidores Públicos	6,436,647	0	6,436,647	3,226,081	3,226,081	3,210,566
<b>B. Materiales y Suministros</b>	<b>0</b>	<b>0</b>	<b>0</b>	<b>0</b>	<b>0</b>	<b>0</b>
b1) Materiales de Administración, Emisión de Documentos y Artículos Oficiales	0	0	0	0	0	0
b2) Alimentos y Utensilios	0	0	0	0	0	0
b3) Materias Primas y Materiales de Producción y Comercialización	0	0	0	0	0	0
b4) Materiales y Artículos de Construcción y de Reparación	0	0	0	0	0	0
b5) Productos Químicos, Farmacéuticos y de Laboratorio	0	0	0	0	0	0
b6) Combustibles, Lubricantes y Aditivos	0	0	0	0	0	0
b7) Vestuario, Blancos, Prendas de Protección y Artículos Deportivos	0	0	0	0	0	0
b8) Materiales y Suministros Para Seguridad	0	0	0	0	0	0
b9) Herramientas, Refacciones y Accesorios Menores	0	0	0	0	0	0
<b>C. Servicios Generales</b>	<b>4,477,603</b>	<b>2,493</b>	<b>4,480,096</b>	<b>2,022,599</b>	<b>2,022,599</b>	<b>2,457,497</b>
c1) Servicios Básicos		0	0			0
c2) Servicios de Arrendamiento		0	0			0
c3) Servicios Profesionales, Científicos, Técnicos y Otros Servicios	2,606,158	0	2,606,158	1,122,739	1,122,739	1,483,419
c4) Servicios Financieros, Bancarios y Comerciales	700	0	700			700
c5) Servicios de Instalación, Reparación, Mantenimiento y Conservación		2,493	2,493	2,493	2,493	0
c6) Servicios de Comunicación Social y Publicidad		0	0			0
c7) Servicios de Traslado y Viáticos		0	0			0
c8) Servicios Oficiales		0	0			0
c9) Otros Servicios Generales	1,870,745	0	1,870,745	897,367	897,367	973,378
<b>Total de Clasificación Por Objeto del Gasto hoja 1 de 6</b>	<b>11,280,814</b>	<b>2,493</b>	<b>11,283,307</b>	<b>5,571,991</b>	<b>4,502,256</b>	<b>5,711,316</b>

**Instituto Zacatecano de Educación para Adultos**  
**Estado Analítico del Ejercicio del Presupuesto de Egresos Detallado- LDF**  
**Clasificación por Objeto del Gasto**  
**Del 1 de enero al 30 de septiembre de 2023**  
**(PESOS)**

Concepto	Egresos					Subejercicio 6 = (3 - 4)
	Aprobado	Ampliaciones/ (Reducciones)	Modificado	Devengado	Pagado	
	1	2	3 = (1 + 2)	4	5	
<b>D. Transferencias, Asignaciones, Subsidios y Otras Ayudas</b>	<b>150,000</b>	<b>18,434</b>	<b>168,434</b>	<b>1,573</b>	<b>1,573</b>	<b>166,861</b>
d1) Transferencia Internas y Asignaciones al Sector Público			0			0
d2) Transferencias al Resto del Sector Público	0	18,434	18,434	1,573	1,573	16,861
d3) Subsidios y Subvenciones	150,000	0	150,000	0	0	150,000
d4) Ayudas Sociales			0			0
d5) Pensiones y Jubilaciones			0			0
d6) Transferencias a Fideicomisos, Mandatos y Otros Análogos			0			0
d7) Transferencias a la Seguridad Social			0			0
d8) Donativos			0			0
d9) Transferencias al Exterior			0			0
<b>E. Bienes Muebles, Inmuebles e Intangibles</b>	<b>0</b>	<b>0</b>	<b>0</b>	<b>0</b>	<b>0</b>	<b>0</b>
e1) Mobiliario y Equipo de Administración	0	0	0	0	0	0
e2) Mobiliario y equipo Educativo y Recreativo	0	0	0	0	0	0
e3) Equipo e Instrumental Médico y de Laboratorio	0	0	0	0	0	0
e4) Vehículos y Equipo de Transporte	0	0	0	0	0	0
e5) Equipo de Defensa y Seguridad	0	0	0	0	0	0
e6) Maquinaria, Otros Equipos y Herramientas	0	0	0	0	0	0
e7) Activos Biológicos	0	0	0	0	0	0
e8) Bienes Inmuebles	0	0	0	0	0	0
e9) Bienes Intangibles	0	0	0	0	0	0
<b>F. Inversión Pública</b>	<b>0</b>	<b>0</b>	<b>0</b>	<b>0</b>	<b>0</b>	<b>0</b>
f1) Obra Pública en Bienes de Dominio Público	0	0	0	0	0	0
f2) Obra Pública en Bienes Propios	0	0	0	0	0	0
f3) Proyectos Productivos y Acciones de Fomento	0	0	0	0	0	0
<b>Total de Clasificación Por Objeto del Gasto hoja 2 de 6</b>	<b>150,000</b>	<b>18,434</b>	<b>168,434</b>	<b>1,573</b>	<b>1,573</b>	<b>166,861</b>

**Instituto Zacatecano de Educación para Adultos**  
**Estado Analítico del Ejercicio del Presupuesto de Egresos Detallado- LDF**  
**Clasificación por Objeto del Gasto**  
**Del 1 de enero al 30 de septiembre de 2023**  
**(PESOS)**

Concepto	Egresos					Subejercicio 6 = ( 3 - 4 )
	Aprobado	Ampliaciones/ (Reducciones)	Modificado	Devengado	Pagado	
	1	2	3 = ( 1 + 2 )	4	5	
<b>I. Gasto No Etiquetado</b>	<b>11,430,814</b>	<b>20,927</b>	<b>11,451,741</b>	<b>5,573,587</b>	<b>5,573,587</b>	<b>5,711,293</b>
<b>A. Servicios Personales</b>	<b>6,803,211</b>	<b>0</b>	<b>6,803,211</b>	<b>3,549,392</b>	<b>3,549,392</b>	<b>3,253,819</b>
a1) Remuneraciones al Personal de Carácter Permanente		0		0		0
a2) Remuneraciones al Personal de Carácter Transitorio		0		0		0
a3) Remuneraciones Adicionales y Especiales		0				0
a4) Seguridad Social		0		0		0
a5) Otras Prestaciones Sociales y Económicas	366,564	0	366,564	323,311	323,311	43,253
a6) Previsiones		0	0	0		0
a7) Pago de Estímulos a Servidores Públicos	6,436,647	0	6,436,647	3,226,081	3,226,081	3,210,566
<b>B. Materiales y Suministros</b>	<b>0</b>	<b>0</b>	<b>0</b>	<b>0</b>	<b>0</b>	<b>0</b>
b1) Materiales de Administración, Emisión de Documentos y Artículos Oficiales	0	0	0	0	0	0
b2) Alimentos y Utensilios	0	0	0	0	0	0
b3) Materias Primas y Materiales de Producción y Comercialización	0	0	0	0	0	0
b4) Materiales y Artículos de Construcción y de Reparación	0	0	0	0	0	0
b5) Productos Químicos, Farmacéuticos y de Laboratorio	0	0	0	0	0	0
b6) Combustibles, Lubricantes y Aditivos	0	0	0	0	0	0
b7) Vestuario, Blancos, Prendas de Protección y Artículos Deportivos	0	0	0	0	0	0
b8) Materiales y Suministros Para Seguridad	0	0	0	0	0	0
b9) Herramientas, Refacciones y Accesorios Menores	0	0	0	0	0	0
<b>C. Servicios Generales</b>	<b>4,477,603</b>	<b>2,493</b>	<b>4,480,096</b>	<b>2,022,622</b>	<b>2,022,622</b>	<b>2,457,474</b>
c1) Servicios Básicos		0	0			0
c2) Servicios de Arrendamiento		0	0			0
c3) Servicios Profesionales, Científicos, Técnicos y Otros Servicios	2,606,158	0	2,606,158	1,122,739	1,122,739	1,483,419
c4) Servicios Financieros, Bancarios y Comerciales	700	0	700	23	23	677
c5) Servicios de Instalación, Reparación, Mantenimiento y Conservación		2,493	2,493	2,493	2,493	0
c6) Servicios de Comunicación Social y Publicidad		0	0			0
c7) Servicios de Traslado y Viáticos		0	0			0
c8) Servicios Oficiales		0	0			0
c9) Otros Servicios Generales	1,870,745	0	1,870,745	897,367	897,367	973,378
<b>Total de Clasificación Por Objeto del Gasto hoja 1 de 6</b>	<b>11,280,814</b>	<b>2,493</b>	<b>11,283,307</b>	<b>5,572,014</b>	<b>5,572,014</b>	<b>5,711,293</b>

**Instituto Zacatecano de Educación para Adultos**  
**Estado Analítico del Ejercicio del Presupuesto de Egresos Detallado- LDF**  
**Clasificación por Objeto del Gasto**  
**Del 1 de enero al 30 de septiembre de 2023**  
**(PESOS)**

Concepto	Egresos					Subejercicio 6 = ( 3 + 4 )
	Aprobado	Ampliaciones/ (Reducciones)	Modificado	Devengado	Pagado	
	1	2	3 = ( 1 + 2 )	4	5	
<b>D. Transferencias, Asignaciones, Subsidios y Otras Ayudas</b>	<b>150,000</b>	<b>18,434</b>	<b>168,434</b>	<b>1,573</b>	<b>1,573</b>	<b>166,861</b>
d1) Transferencia Internas y Asignaciones al Sector Público			0			0
d2) Transferencias al Resto del Sector Público	0	18,434	18,434	1,573	1,573	16,861
d3) Subsidios y Subvenciones	150,000	0	150,000	0	0	150,000
d4) Ayudas Sociales			0			0
d5) Pensiones y Jubilaciones			0			0
d6) Transferencias a Fideicomisos, Mandatos y Otros Análogos			0			0
d7) Transferencias a la Seguridad Social			0			0
d8) Donativos			0			0
d9) Transferencias al Exterior			0			0
<b>E. Bienes Muebles, Inmuebles e Intangibles</b>	<b>0</b>	<b>0</b>	<b>0</b>	<b>0</b>	<b>0</b>	<b>0</b>
e1) Mobiliario y Equipo de Administración	0	0	0	0	0	0
e2) Mobiliario y equipo Educativo y Recreativo	0	0	0	0	0	0
e3) Equipo e Instrumental Médico y de Laboratorio	0	0	0	0	0	0
e4) Vehículos y Equipo de Transporte	0	0	0	0	0	0
e5) Equipo de Defensa y Seguridad	0	0	0	0	0	0
e6) Maquinaria, Otros Equipos y Herramientas	0	0	0	0	0	0
e7) Activos Biológicos	0	0	0	0	0	0
e8) Bienes Inmuebles	0	0	0	0	0	0
e9) Bienes Intangibles	0	0	0	0	0	0
<b>F. Inversión Pública</b>	<b>0</b>	<b>0</b>	<b>0</b>	<b>0</b>	<b>0</b>	<b>0</b>
f1) Obra Pública en Bienes de Dominio Público	0	0	0	0	0	0
f2) Obra Pública en Bienes Propios	0	0	0	0	0	0
f3) Proyectos Productivos y Acciones de Fomento	0	0	0	0	0	0
<b>Total de Clasificación Por Objeto del Gasto hoja 2 de 6</b>	<b>150,000</b>	<b>18,434</b>	<b>168,434</b>	<b>1,573</b>	<b>1,573</b>	<b>166,861</b>

**Instituto Zacatecano de Educación para Adultos**  
**Estado Analítico del Ejercicio del Presupuesto de Egresos Detallado- LDF**  
**Clasificación por Objeto del Gasto**  
**Del 1 de enero al 30 de septiembre de 2023**  
**(PESOS)**

Concepto	Egresos					Subejercicio 6 = ( 3 - 4 )
	Aprobado	Ampliaciones/ (Reducciones)	Modificado	Devengado	Pagado	
	1	2	3 = ( 1 + 2 )	4	5	
<b>G. Inversiones Financieras y Otras Provisiones</b>	0	145,123	145,123	0	0	145,123
g1) Inversiones Para el Fomento de Actividades Productivas	0	0	0	0	0	0
g2) Acciones y Participaciones de Capital	0	0	0	0	0	0
g3) Compra de Títulos y Valores	0	0	0	0	0	0
g4) Concesión de Préstamos	0	0	0	0	0	0
g5) Inversiones de Fideicomisos, Mandatos y Otros Análogos	0	0	0	0	0	0
Fideicomisos de Desastres Naturales (Informativo)	0	0	0	0	0	0
g6) Otras Inversiones Financieras	0	0	0	0	0	0
g7) Provisiones para Contingencias y Otras Erogaciones Especiales	0	145,123	145,123	0	0	145,123
<b>H. Participaciones y Aportaciones</b>	0	0	0	0	0	0
h1) Participaciones	0	0	0	0	0	0
h2) Aportaciones	0	0	0	0	0	0
h3) Convenios	0	0	0	0	0	0
<b>I. Deuda Pública</b>	0	0	0	0	0	0
i1) Amortización de la Deuda Pública	0	0	0	0	0	0
i2) Intereses de la Deuda Pública	0	0	0	0	0	0
i3) Comisiones de la Deuda Pública	0	0	0	0	0	0
i4) Gastos de la Deuda Pública	0	0	0	0	0	0
i5) Costo por Coberturas	0	0	0	0	0	0
i6) Apoyos Financieros	0	0	0	0	0	0
i7) Adeudos de ejercicios Fiscales Anteriores (ADEFAS)	0	0	0	0	0	0
<b>Total de Clasificación Por Objeto del Gasto hoja 3 de 6</b>	0	145,123	145,123	0	0	145,123

**Instituto Zacatecano de Educación para Adultos**  
**Estado Analítico del Ejercicio del Presupuesto de Egresos Detallado- LDF**  
**Clasificación por Objeto del Gasto**  
**Del 1 de enero al 30 de septiembre de 2023**  
**(PESOS)**

Concepto	Egresos					Subejercicio 6 = (3 - 4)
	Aprobado	Ampliaciones/ (Reducciones)	Modificado	Devengado	Pagado	
	1	2	3 = (1 + 2)	4	5	
<b>II. Gasto Etiquetado</b>	<b>84,880,656</b>	<b>1,108,150</b>	<b>85,988,806</b>	<b>52,175,523</b>	<b>52,032,241</b>	<b>33,813,283</b>
<b>A. Servicios Personales</b>	<b>42,882,558</b>	<b>1,108,150</b>	<b>43,990,708</b>	<b>29,163,962</b>	<b>29,163,962</b>	<b>14,826,746</b>
a1) Remuneraciones al Personal de Carácter Permanente	13,394,788	600,000	13,994,788	10,145,382	10,145,382	3,849,406
a2) Remuneraciones al Personal de Carácter Transitorio	1,450,342	0	1,450,342	798,827	798,827	651,515
a3) Remuneraciones Adicionales y Especiales	3,304,712	0	3,304,712	1,396,664	1,396,664	1,908,048
a4) Seguridad Social	4,655,055	0	4,655,055	3,148,113	3,148,113	1,506,942
a5) Otras Prestaciones Sociales y Económicas	20,077,661	508,150	20,585,811	13,674,976	13,674,976	6,910,835
a6) Previsiones		0	0			0
a7) Pago de Estímulos a Servidores Públicos		0	0			0
<b>B. Materiales y Suministros</b>	<b>2,305,000</b>	<b>2,362,185</b>	<b>4,667,185</b>	<b>1,840,277</b>	<b>1,705,968</b>	<b>2,826,908</b>
b1) Materiales de Administración, Emisión de Documentos y Artículos Oficiales	320,000	1,225,000	1,545,000	265,182	215,187	1,279,818
b2) Alimentos y Utensilios	120,000	80,000	200,000	94,381	94,381	105,619
b3) Materias Primas y Materiales de Producción y Comercialización		0	0			0
b4) Materiales y Artículos de Construcción y de Reparación	50,000	100,000	150,000	2,615	2,615	147,385
b5) Productos Químicos, Farmacéuticos y de Laboratorio	45,000	0	45,000	13,715	13,715	31,285
b6) Combustibles, Lubricantes y Aditivos	1,630,000	600,000	2,230,000	1,278,564	1,278,564	951,436
b7) Vestuario, Blancos, Prendas de Protección y Artículos Deportivos	20,000	127,185	147,185	34,442	19,942	112,743
b8) Materiales y Suministros Para Seguridad		0	0			0
b9) Herramientas, Refacciones y Accesorios Menores	120,000	230,000	350,000	151,378	81,564	198,622
<b>C. Servicios Generales</b>	<b>12,683,689</b>	<b>1,830,887</b>	<b>14,514,576</b>	<b>8,279,515</b>	<b>8,270,542</b>	<b>6,235,062</b>
c1) Servicios Básicos	1,330,000	0	1,330,000	914,685	913,788	415,315
c2) Servicios de Arrendamiento	4,569,132	689,748	5,258,880	2,619,438	2,619,438	2,639,443
c3) Servicios Profesionales, Científicos, Técnicos y Otros Servicios	4,399,200	-100,000	4,299,200	2,713,538	2,713,538	1,585,662
c4) Servicios Financieros, Bancarios y Comerciales	430,000	-24,747	405,253	368,305	368,305	36,947
c5) Servicios de Instalación, Reparación, Mantenimiento y Conservación	1,160,000	1,195,886	2,355,886	1,255,334	1,247,258	1,100,553
c6) Servicios de Comunicación Social y Publicidad			0			0
c7) Servicios de Traslado y Viáticos	280,000	70,000	350,000	192,683	192,683	157,317
c8) Servicios Oficiales	158,065	0	158,065	40,101	40,101	117,964
c9) Otros Servicios Generales	357,292	0	357,292	175,431	175,431	181,861
<b>Total de Clasificación Por Objeto del Gasto hoja 4 de 6</b>	<b>57,871,247</b>	<b>5,301,222</b>	<b>63,172,469</b>	<b>39,283,753</b>	<b>39,140,471</b>	<b>23,888,716</b>


**Instituto Zacatecano de Educación para Adultos**  
**Estado Analítico del Ejercicio del Presupuesto de Egresos Detallado- LDF**  
**Clasificación por Objeto del Gasto**  
**Del 1 de enero al 30 de septiembre de 2023**  
**(PESOS)**


Concepto	Egresos					Subejercicio 6 = ( 3 - 4 )
	Aprobado	Ampliaciones/ (Reducciones)	Modificado	Devengado	Pagado	
	1	2	3 = ( 1 + 2 )	4	5	
<b>D. Transferencias, Asignaciones, Subsidios y Otras Ayudas</b>	<b>27,009,409</b>	<b>-4,193,072</b>	<b>22,816,337</b>	<b>12,891,770</b>	<b>12,891,770</b>	<b>9,924,567</b>
d1) Transferencia Internas y Asignaciones al Sector Público	0	0	0	0	0	0
d2) Transferencias al Resto del Sector Público	0	0	0	0	0	0
d3) Subsidios y Subvenciones	0	0	0	0	0	0
d4) Ayudas Sociales	27,009,409	-4,193,072	22,816,337	12,891,770	12,891,770	9,924,567
d5) Pensiones y Jubilaciones	0	0	0	0	0	0
d6) Transferencias a Fideicomisos, Mandatos y Otros Análogos	0	0	0	0	0	0
d7) Transferencias a la Seguridad Social	0	0	0	0	0	0
d8) Donativos	0	0	0	0	0	0
d9) Transferencias al Exterior	0	0	0	0	0	0
<b>E. Bienes Muebles, Inmuebles e Intangibles</b>	<b>0</b>	<b>0</b>	<b>0</b>	<b>0</b>	<b>0</b>	<b>0</b>
e1) Mobiliario y Equipo de Administración	0	0	0	0	0	0
e2) Mobiliario y equipo Educativo y Recreativo	0	0	0	0	0	0
e3) Equipo e Instrumental Médico y de Laboratorio	0	0	0	0	0	0
e4) Vehículos y Equipo de Transporte	0	0	0	0	0	0
e5) Equipo de Defensa y Seguridad	0	0	0	0	0	0
e6) Maquinaria, Otros Equipos y Herramientas	0	0	0	0	0	0
e7) Activos Biológicos	0	0	0	0	0	0
e8) Bienes Inmuebles	0	0	0	0	0	0
e9) Bienes Intangibles	0	0	0	0	0	0
<b>F. Inversión Pública</b>	<b>0</b>	<b>0</b>	<b>0</b>	<b>0</b>	<b>0</b>	<b>0</b>
f1) Obra Pública en Bienes de Dominio Público	0	0	0	0	0	0
f2) Obra Pública en Bienes Propios	0	0	0	0	0	0
f3) Proyectos Productivos y Acciones de Fomento	0	0	0	0	0	0
<b>Total de Clasificación Por Objeto del Gasto hoja 5 de 6</b>	<b>27,009,409</b>	<b>-4,193,072</b>	<b>22,816,337</b>	<b>12,891,770</b>	<b>12,891,770</b>	<b>9,924,567</b>





**Avance de Gestión Financiera 2023**  
**Instituto Zacatecano de Educación para Adultos**  
**Estado Analítico del Ejercicio del Presupuesto de Egresos Detallado- LDF**  
**Clasificación por Objeto del Gasto**  
**Del 1 de enero al 30 de septiembre de 2023**  
**(PESOS)**


Concepto	Egresos					Subejercicio 6 = (3 - 4)
	Aprobado	Ampliaciones/ (Reducciones)	Modificado	Devengado	Pagado	
	1	2	3 = (1 + 2)	4	5	
<b>G. Inversiones Financieras y Otras Provisiones</b>	<b>0</b>	<b>0</b>	<b>0</b>	<b>0</b>	<b>0</b>	<b>0</b>
g1) Inversiones Para el Fomento de Actividades Productivas	0	0	0	0	0	0
g2) Acciones y Participaciones de Capital	0	0	0	0	0	0
g3) Compra de Títulos y Valores	0	0	0	0	0	0
g4) Concesión de Préstamos	0	0	0	0	0	0
g5) Inversiones de Fideicomisos, Mandatos y Otros Análogos Fideicomisos de Desastres Naturales (Informativo)	0	0	0	0	0	0
g6) Otras Inversiones Financieras	0	0	0	0	0	0
g7) Provisiones para Contingencias y Otras Erogaciones Especiales	0	0	0	0	0	0
<b>H. Participaciones y Aportaciones</b>	<b>0</b>	<b>0</b>	<b>0</b>	<b>0</b>	<b>0</b>	<b>0</b>
h1) Participaciones	0	0	0	0	0	0
h2) Aportaciones	0	0	0	0	0	0
h3) Convenios	0	0	0	0	0	0
<b>I. Deuda Pública</b>	<b>0</b>	<b>0</b>	<b>0</b>	<b>0</b>	<b>0</b>	<b>0</b>
i1) Amortización de la Deuda Pública	0	0	0	0	0	0
i2) Intereses de la Deuda Pública	0	0	0	0	0	0
i3) Comisiones de la Deuda Pública	0	0	0	0	0	0
i4) Gastos de la Deuda Pública	0	0	0	0	0	0
i5) Costo por Coberturas	0	0	0	0	0	0
i6) Apoyos Financieros	0	0	0	0	0	0
i7) Adeudos de ejercicios Fiscales Anteriores (ADEFAS)	0	0	0	0	0	0
<b>Total de Clasificación Por Objeto del Gasto hoja 6 de 6</b>	<b>0</b>	<b>0</b>	<b>0</b>	<b>0</b>	<b>0</b>	<b>0</b>
<b>Total de Clasificación Por Objeto del Gasto</b>	<b>96,311,470</b>	<b>1,274,200</b>	<b>97,585,670</b>	<b>57,749,110</b>	<b>57,605,828</b>	<b>39,836,560</b>

Elaboro.  
  
L.C. Sandra Edith Rentería Barajas  
Jefe del Departamento de Programación y Presupuesto

Vo.Bo.  
  
L.C. Ana María Valdez Félix  
Jefe del Departamento de Recursos Financieros


Vo.Bo.  
  
Lic. Saúl de Jesús Cordero Becerril  
Director General


Vo.Bo.  
  
Ing. Clarissa García Mauricio  
Subdirectora de Administración y Finanzas


Superviso  
  
Lic. Roberto González Rangel  
Encargado Provisional de la Subdirección de Planeación y Evaluación


**Instituto Zacatecano de Educación para Adultos**  
**Estado Analítico del Ejercicio del Presupuesto de Egresos Detallado- LDF**  
**Clasificación Administrativa**  
**Del 01 de enero al 30 de septiembre de 2023**  
**(PESOS)**


Concepto	Egresos					Subejercicio 6 = ( 3 - 4 )
	Aprobado	Ampliaciones/ (Reducciones)	Modificado	Devengado	Pagado	
	1	2	3 = ( 1 + 2 )	4	5	
<b>I. Gasto No Etiquetado</b>	<b>11,430,814</b>	<b>166,050</b>	<b>11,596,864</b>	<b>5,573,587</b>	<b>5,573,587</b>	<b>6,023,277</b>
A. Instituto Zacatecano de Educación para Adultos	11,430,814	166,050	11,596,864	5,573,587	5,573,587	6,023,277
B. Dependencia o Unidad Administrativa 2	0	0	0	0	0	0
C. Dependencia o Unidad Administrativa 3	0	0	0	0	0	0
D. Dependencia o Unidad Administrativa 4	0	0	0	0	0	0
E. Dependencia o Unidad Administrativa 5	0	0	0	0	0	0
F. Dependencia o Unidad Administrativa 6	0	0	0	0	0	0
G. Dependencia o Unidad Administrativa 7	0	0	0	0	0	0
H. Dependencia o Unidad Administrativa xx	0	0	0	0	0	0
<b>II. Gasto Etiquetado</b>	<b>84,880,656</b>	<b>1,108,150</b>	<b>85,988,806</b>	<b>52,175,523</b>	<b>52,032,241</b>	<b>33,813,283</b>
A. Instituto Zacatecano de Educación para Adultos	84,880,656	1,108,150	85,988,806	52,175,523	52,032,241	33,813,283
B. Dependencia o Unidad Administrativa 2	0	0	0	0	0	0
C. Dependencia o Unidad Administrativa 3	0	0	0	0	0	0
D. Dependencia o Unidad Administrativa 4	0	0	0	0	0	0
E. Dependencia o Unidad Administrativa 5	0	0	0	0	0	0
F. Dependencia o Unidad Administrativa 6	0	0	0	0	0	0
G. Dependencia o Unidad Administrativa 7	0	0	0	0	0	0
H. Dependencia o Unidad Administrativa xx	0	0	0	0	0	0
<b>III. Total de Egresos</b>	<b>96,311,470</b>	<b>1,274,200</b>	<b>97,585,670</b>	<b>57,749,110</b>	<b>57,605,828</b>	<b>39,836,560</b>

Elaboró.  
  
L.C. Sandra Edith Rentería Barajas  
Jefe del Departamento de  
Programación y Presupuesto

Vo.Bo.  
  
L.C. Ana María Valdez Félix  
Jefe del Departamento de  
Recursos Financieros

Vo.Bo.  
  
Lic. Saúl de Jesús Cordero Becerril  
Director General

Vo.Bo.  
  
Ing. Clarissa García Mauricio  
Subdirectora de Administración y  
Finanzas

Superviso.  
  
Lic. Roberto González Rangel  
Encargado Provisional de la  
Subdirección de Planeación y  
Evaluación




**Instituto Zacatecano de Educación para Adultos**  
**Estado Analítico del Ejercicio del Presupuesto de Egresos Detallado- LDF**  
**Clasificación Funcional**  
**Del 01 de enero al 30 de septiembre de 2023**  
**(PESOS)**


Concepto	Egresos					Subejercicio 6 = ( 3 - 4 )
	Aprobado	Ampliaciones/ (Reducciones)	Modificado	Devengado	Pagado	
	1	2	3 = ( 1 + 2 )	4	5	
<b>I. Gasto No Etiquetado</b>	<b>11,430,814</b>	<b>166,050</b>	<b>11,596,864</b>	<b>5,573,587</b>	<b>5,573,587</b>	<b>6,023,277</b>
<b>A. Gobierno</b>	<b>0</b>	<b>0</b>	<b>0</b>	<b>0</b>	<b>0</b>	<b>0</b>
a1) Legislación	0	0	0	0	0	0
a2) Justicia	0	0	0	0	0	0
a3) Coordinación de la Política de Gobierno	0	0	0	0	0	0
a4) Relaciones Exteriores	0	0	0	0	0	0
a5) Asuntos Financieros y Hacendarios	0	0	0	0	0	0
a6) Seguridad Nacional	0	0	0	0	0	0
a7) Asuntos de Orden Público y de Seguridad Interior	0	0	0	0	0	0
a8) Otros Servicios Generales	0	0	0	0	0	0
<b>B. Desarrollo Social</b>	<b>11,430,814</b>	<b>166,050</b>	<b>11,596,864</b>	<b>5,573,587</b>	<b>5,573,587</b>	<b>6,023,277</b>
b1) Protección Ambiental	0	0	0	0	0	0
b2) Vivienda y Servicios a la Comunidad	0	0	0	0	0	0
b3) Salud	0	0	0	0	0	0
b4) Recreación, Cultura y Otras Manifestaciones Sociales	0	0	0	0	0	0
b5) Educación	11,430,814	166,050	11,596,864	5,573,587	5,573,587	6,023,277
b6) Protección Social	0	0	0	0	0	0
b7) Otros Asuntos Sociales	0	0	0	0	0	0
<b>C. Desarrollo Económico</b>	<b>0</b>	<b>0</b>	<b>0</b>	<b>0</b>	<b>0</b>	<b>0</b>
c1) Asuntos Económicos, Comerciales y Laborales en General	0	0	0	0	0	0
c2) Agropecuaria, Silvicultura, Pesca y Caza	0	0	0	0	0	0
c3) Combustibles y Energía	0	0	0	0	0	0
c4) Minería, Manufacturas y Construcción	0	0	0	0	0	0
c5) Transporte	0	0	0	0	0	0
c6) Comunicaciones	0	0	0	0	0	0
c7) Turismo	0	0	0	0	0	0
c8) Ciencia, Tecnología e Innovación	0	0	0	0	0	0
c9) Otras Industrias y Otros Asuntos Económicos	0	0	0	0	0	0
<b>D. Otras no Clasificadas en Funciones Anteriores</b>	<b>0</b>	<b>0</b>	<b>0</b>	<b>0</b>	<b>0</b>	<b>0</b>
d1) Transacciones de la Deuda Publica / Costo Financiero de la Deuda	0	0	0	0	0	0
d2) Transferencias, Participaciones y Aportaciones entre Diferentes Niveles y	0	0	0	0	0	0
d3) Saneamiento del Sistema Financiero	0	0	0	0	0	0
d4) Adeudos de Ejercicios Fiscales Anteriores	0	0	0	0	0	0
<b>Total Clasificación Funcional Hoja 1 de 2</b>	<b>11,430,814</b>	<b>166,050</b>	<b>11,596,864</b>	<b>5,573,587</b>	<b>5,573,587</b>	<b>6,023,277</b>


**Avance de Gestión Financiera 2023**  
**Instituto Zacatecano de Educación para Adultos**  
**Estado Analítico del Ejercicio del Presupuesto de Egresos Detallado- LDF**  
**Clasificación Funcional**  
**Del 01 de enero al 30 de septiembre de 2023**


(PESOS)


Concepto	Egresos					Subejercicio 6 = ( 3 - 4 )
	Aprobado	Ampliaciones/ (Reducciones)	Modificado	Devengado	Pagado	
	1	2	3 = ( 1 + 2 )	4	5	
<b>II. Gasto Etiquetado</b>	<b>84,880,656</b>	<b>1,108,150</b>	<b>85,988,806</b>	<b>52,175,523</b>	<b>52,032,241</b>	<b>33,813,283</b>
<b>A. Gobierno</b>	<b>0</b>	<b>0</b>	<b>0</b>	<b>0</b>	<b>0</b>	<b>0</b>
a1) Legislación	0	0	0	0	0	0
a2) Justicia	0	0	0	0	0	0
a3) Coordinación de la Política de Gobierno	0	0	0	0	0	0
a4) Relaciones Exteriores	0	0	0	0	0	0
a5) Asuntos Financieros y Hacendarios	0	0	0	0	0	0
a6) Seguridad Nacional	0	0	0	0	0	0
a7) Asuntos de Orden Público y de Seguridad Interior	0	0	0	0	0	0
a8) Otros Servicios Generales	0	0	0	0	0	0
<b>B. Desarrollo Social</b>	<b>84,880,656</b>	<b>1,108,150</b>	<b>85,988,806</b>	<b>52,175,523</b>	<b>52,032,241</b>	<b>33,813,283</b>
b1) Protección Ambiental	0	0	0	0	0	0
b2) Vivienda y Servicios a la Comunidad	0	0	0	0	0	0
b3) Salud	0	0	0	0	0	0
b4) Recreación, Cultura y Otras Manifestaciones Sociales	0	0	0	0	0	0
b5) Educación	84,880,656	1,108,150	85,988,806	52,175,523	52,032,241	33,813,283
b6) Protección Social	0	0	0	0	0	0
b7) Otros Asuntos Sociales	0	0	0	0	0	0
<b>C. Desarrollo Económico</b>	<b>0</b>	<b>0</b>	<b>0</b>	<b>0</b>	<b>0</b>	<b>0</b>
c1) Asuntos Económicos, Comerciales y Laborales en General	0	0	0	0	0	0
c2) Agropecuaria, Silvicultura, Pesca y Caza	0	0	0	0	0	0
c3) Combustibles y Energía	0	0	0	0	0	0
c4) Minería, Manufacturas y Construcción	0	0	0	0	0	0
c5) Transporte	0	0	0	0	0	0
c6) Comunicaciones	0	0	0	0	0	0
c7) Turismo	0	0	0	0	0	0
c8) Ciencia, Tecnología e Innovación	0	0	0	0	0	0
c9) Otras Industrias y Otros Asuntos Económicos	0	0	0	0	0	0
<b>D. Otras no Clasificadas en Funciones Anteriores</b>	<b>0</b>	<b>0</b>	<b>0</b>	<b>0</b>	<b>0</b>	<b>0</b>
d1) Transacciones de la Deuda Pública / Costo Financiero de la Deuda	0	0	0	0	0	0
d2) Transferencias, Participaciones y Aportaciones entre Diferentes Niveles y	0	0	0	0	0	0
d3) Saneamiento del Sistema Financiero	0	0	0	0	0	0
d4) Adeudos de Ejercicios Fiscales Anteriores	0	0	0	0	0	0
<b>Total Clasificación Funcional Hoja 2 de 2</b>	<b>84,880,656</b>	<b>1,108,150</b>	<b>85,988,806</b>	<b>52,175,523</b>	<b>52,032,241</b>	<b>33,813,283</b>
<b>Total Clasificación Funcional</b>	<b>96,311,470</b>	<b>1,274,200</b>	<b>97,585,670</b>	<b>57,749,110</b>	<b>57,605,828</b>	<b>39,836,560</b>

Elaboró.  
  
L.C. Sandra Edith Rentería Barajas  
Jefe del Departamento de  
Programación y Presupuesto

Vd.Bo.  
  
L.C. Ana María Valdez Félix  
Jefe del Departamento de  
Recursos Financieros


Vd.Bo.  
  
Lic. Saul de Jesús Cordero  
Becerril  
Director General


Vd.Bo.  
  
Ing. Clarissa García Mauricio  
Subdirectora de Administración y  
Finanzas

Supervisó  
  
Lic. Roberto González Rangel  
Encargado Provisional de la  
Subdirección de Planeación y  
Evaluación

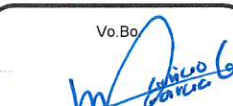
**Instituto Zacatecano de Educación para Adultos**  
**Estado Analítico del Ejercicio del Presupuesto de Egresos Detallado- LDF**  
**Clasificación de Servicios Personales por Categoría**  
**Del 01 de enero al 30 de septiembre de 2023**  
**(PESOS)**


Concepto	Egresos					Subejercicio 6 = ( 3 - 4 )
	Aprobado	Ampliaciones/ (Reducciones)	Modificado	Devengado	Pagado	
	1	2	3 = ( 1 + 2 )	4	5	
<b>I. Gasto No Etiquetado</b>	6,803,211	0	6,803,211	3,549,392	3,549,392	3,253,819
A. Personal Administrativo y Servicio Público	6,803,211	0	6,803,211	3,549,392	3,549,392	3,253,819
B. Magisterio	0	0	0	0	0	0
C. Servicios de Salud	0	0	0	0	0	0
c1) Personal Administrativo	0	0	0	0	0	0
c2) Personal Médico, Paramédico y afin	0	0	0	0	0	0
D. Seguridad Pública	0	0	0	0	0	0
E. Gastos asociados a la implementación de nuevas leyes federales o reformas a las mism	0	0	0	0	0	0
e1) Nombre del Programa o Ley 1	0	0	0	0	0	0
e2) Nombre de Programa o Ley 2	0	0	0	0	0	0
F. Sentencias laborales definitivas	0	0	0	0	0	0
<b>II. Gasto Etiquetado</b>	42,882,558	1,108,150	43,990,708	29,163,962	29,163,962	14,826,746
A. Personal Administrativo y Servicio Público	42,882,558	1,108,150	43,990,708	29,163,962	29,163,962	14,826,746
B. Magisterio	0	0	0	0	0	0
C. Servicios de Salud	0	0	0	0	0	0
c1) Personal Administrativo	0	0	0	0	0	0
c2) Personal Médico, Paramédico y afin	0	0	0	0	0	0
D. Seguridad Pública	0	0	0	0	0	0
E. Gastos asociados a la implementación de nuevas leyes federales o reformas a las mism	0	0	0	0	0	0
e1) Nombre del Programa o Ley 1	0	0	0	0	0	0
e2) Nombre de Programa o Ley 2	0	0	0	0	0	0
F. Sentencias laborales definitivas	0	0	0	0	0	0
<b>III. Total del Gasto en Servicios Personales.</b>	<b>49,685,769</b>	<b>1,108,150</b>	<b>50,793,919</b>	<b>32,713,354</b>	<b>32,713,354</b>	<b>18,080,565</b>

Elaboró.  
  
L.C. Sandra Edith Renteria Barajas  
Jefe del Departamento de Programación y Presupuesto

Vo.Bo.  
  
L.C. Ana María Valdez Félix  
Jefe del Departamento de Recursos Financieros

Vo.Bo.  
  
Lic. Saúl de Jesús Cordero Becerra  
Director General

Vo.Bo.  
  
Ing. Clarissa García Mauricio  
Subdirectora de Administración y Finanzas

Supervisó  
  
Lic. Roberto González Rangel  
Encargado Provisional de la Subdirección de Planeación y Evaluación