

Zacatecas
GOBIERNO DEL ESTADO
2021-2027

III. I. Información Programática

Gasto por Categoría Programática

DEL 1° DE ENERO AL 31 DE MARZO
INSTITUTO ZACATECANO DE EDUCACIÓN PARA ADULTOS

2024

Concepto	Egresos					Subejercicio 6 = (3 - 4)
	Aprobado	Ampliaciones/ (Reducciones)	Modificado	Devengado	Pagado	
	1	2	3 = (1 + 2)	4	5	
Programas Presupuestarios	102,761,965	4,128	102,766,093	18,630,313	18,630,313	84,135,780
Subsidios: Sector Social y Privado o Entidades Federativas y Municipios	10,695,078	0	10,695,078	0	0	10,695,078
S Sujetos a Reglas de Operación	10,695,078	0	10,695,078	0	0	10,695,078
U Otros Subsidios	0	0	0	0	0	0
Desempeño de las Funciones	11,634,910	4,128	11,639,038	1,725,384	1,725,384	9,913,654
E Prestación de Servicios Públicos	11,634,910	0	11,634,910	1,725,264	1,725,264	9,909,646
B Provisión de Bienes Públicos	0	0	0	0	0	0
P Planeación, seguimiento y evaluación de políticas públicas	0	0	0	0	0	0
F Promoción y fomento	0	0	0	0	0	0
G Regulación y supervisión	0	0	0	0	0	0
A Funciones de las Fuerzas Armadas (Únicamente Gobierno Federal)	0	0	0	0	0	0
R Específicos	0	4,128	4,128	121	121	4,007
K Proyectos de Inversión	0	0	0	0	0	0
Administrativos y de Apoyo	0	0	0	0	0	0
M Apoyo al proceso presupuestario y para mejorar la eficiencia institucional	0	0	0	0	0	0
O Apoyo a la función pública y al mejoramiento de la gestión	0	0	0	0	0	0
W Operaciones ajenas	0	0	0	0	0	0
Compromisos	0	0	0	0	0	0
L Obligaciones de cumplimiento de resolución jurisdiccional	0	0	0	0	0	0
N Desastres Naturales	0	0	0	0	0	0
Obligaciones	0	0	0	0	0	0
J Pensiones y jubilaciones	0	0	0	0	0	0
T Aportaciones a la seguridad social	0	0	0	0	0	0
Y Aportaciones a fondos de estabilización	0	0	0	0	0	0
Z Aportaciones a fondos de inversión y reestructura de pensiones	0	0	0	0	0	0
Programas de Gasto Federalizado (Gobierno Federal)	80,431,977	0	80,431,977	16,904,929	16,904,929	63,527,048
I Gasto Federalizado	80,431,977	0	80,431,977	16,904,929	16,904,929	63,527,048
Participaciones a entidades federativas y municipios	0	0	0	0	0	0
Costo financiero, deuda o apoyos a deudores y ahorradores de la banca	0	0	0	0	0	0
Adeudos de ejercicios fiscales anteriores	0	0	0	0	0	0
	0	0	0	0	0	0
Total del Gasto	102,761,965	4,128	102,766,093	18,630,313	18,630,313	84,135,780

Elaboró:

L.C. Sandra Edith Rentería Barajas
Jefe del Departamento de
Programación y Presupuesto

Vo.Bo.

L.C. Ana María Valdez Félix
Jefe del Departamento de
Recursos Financieros

Autorizó:


Lic. Roberto González Rangel
Apoderado Legal

Vo.Bo.

Ing. Clarissa Guevara Mauricio
Subdirectora de Administración y
Finanzas

Supervisó:

L.C. Guadalupe Hernández Román
Subdirectora de Planeación y Evaluación



Zacatecas
GOBIERNO DEL ESTADO
2021-2027

III. II. Información Programática Programas y Proyectos de Inversión

DEL 1° DE ENERO AL 31 DE MARZO
INSTITUTO ZACATECANO DE EDUCACIÓN PARA ADULTOS

2024


PROGRAMAS Y PROYECTOS DE INVERSIÓN

Del 01 de enero al 31 de marzo de 2024

Nota: No aplica este formato, dado que el Instituto Zacatecano de Educación para Adultos no cuenta con Programas y Proyectos de Inversión.


NO APLICA

AutORIZO:



Lic. Roberto González Rangel
Apoderado Legal

Elaboró:



L.C. Sandra Edith Rentería Barajas
Jefe del Depto. de Programación y Presupuesto

Supervisó:



L.C. Guadalupe Hernández Román
Subdirectora de Planeación y Evaluación


Instituto Zacatecano de Educación para Adultos
Programas y Proyectos de Inversión por Principio Rector y Política Pública
Del 01 de enero al 31 de marzo de 2024


Concepto	Egresos					Subejercicio 6 = (3 - 4)
	Aprobado	Ampilaciones/ (Reducciones)	Modificado	Devengado	Pagado	
	1	2	3 = (1 + 2)	4	5	
1 Hacia una nueva Gobernanza	0	0	0	0	0	0
2 Bienestar para Todos	102,761,966	4,128	102,766,093	18,630,313	18,630,313	84,136,780
3 Ecosistema Socioeconómico Sólido e Inclusivo	0	0	0	0	0	0
Total del Gasto	102,761,966	4,128	102,766,093	18,630,313	18,630,313	84,136,780


Concepto	Egresos					Subejercicio 6 = (3 - 4)
	Aprobado	Ampliaciones/ (Reducciones)	Modificado	Devengado	Pagado	
	1	2	3 = (1 + 2)	4	5	
1 Hacia una nueva Gobernanza	0	0	0	0	0	0
1 Gobernabilidad para la paz social	0	0	0	0	0	0
2 Administración pública, eficiente y con sentido social	0	0	0	0	0	0
3 Construcción de la paz y la seguridad	0	0	0	0	0	0
4 Finanzas sanas	0	0	0	0	0	0
5 Participación social en la gestión pública	0	0	0	0	0	0
2 Bienestar para Todos	102,761,965	4,128	102,766,093	18,630,313	18,630,313	84,135,780
1 Educación para una sociedad igualitaria y con identidad	102,761,965	4,128	102,766,093	18,630,313	18,630,313	84,135,780
2 Salud para el bienestar	0	0	0	0	0	0
3 Infraestructura básica para combatir el rezago social	0	0	0	0	0	0
4 Desarrollo urbano y vivienda para la integración social	0	0	0	0	0	0
5 Deporte para todos	0	0	0	0	0	0
6 Desarrollo cultural para la convivencia social	0	0	0	0	0	0
7 Integración de la comunidad migrante	0	0	0	0	0	0
8 Sostenibilidad del agua y medio ambiente	0	0	0	0	0	0
9 Atención a Grupos Vulnerables	0	0	0	0	0	0
10 Mujeres Zacatecas Transformando la Historia	0	0	0	0	0	0
3 Ecosistema Socioeconómico Sólido e Inclusivo	0	0	0	0	0	0
1 Dignidad para el campo	0	0	0	0	0	0
2 Encadenamiento productivo para la industria y la minería	0	0	0	0	0	0
3 Modernización de la actividad comercial y de servicios	0	0	0	0	0	0
4 Fortalecimiento de la diversidad turística del Estado	0	0	0	0	0	0
5 Infraestructura para el desarrollo económico	0	0	0	0	0	0
6 Ciencia, tecnología e innovación	0	0	0	0	0	0
7 Emprender para crecer	0	0	0	0	0	0
Total del Gasto	102,761,965	4,128	102,766,093	18,630,313	18,630,313	84,135,780


Elaboró:

L.C. Sandra Edith Rentería Barajas
Jefe del Departamento de Programación y Presupuesto

Vo. Bo.

L.C. Ana María Valdez Félix
Jefe del Departamento de Recursos Financieros

Autorizó:

Lic. Roberto González Rangel
Aprobado Legal

Vo. Bo.

Ing. Clarissa García Mauricio
Subdirectora de Administración y Finanzas

Superviso:

L.C. Guadalupe Hernández Román
Subdirectora de Planeación y Evaluación



Zacatecas
GOBIERNO DEL ESTADO
2021-2027

III. III. Información Programática Indicadores de Resultados Nivel Fin

DEL 1º DE ENERO AL 31 DE MARZO
INSTITUTO ZACATECANO DE EDUCACIÓN PARA ADULTOS

2024

Matriz de Indicadores de Desempeño bajo la Metodología de Marco Lógico a Nivel Fin al 31 de marzo de 2024

No Proyecto	Proyecto	Objetivos	Indicador	Método de Cálculo	Tipo	Dimensión	Frecuencia	Sentido	Unidad de Medida	Meta	Supuesto	Medio Verificación	Resultado	Fecha Captura	Periodo Evaluado
Unidad Administrativa 1															
1	Atención a la Demanda de Educación para Adultos	Contribuir al bienestar social e igualdad mediante la prestación de servicios educativos a población de 15 años y más, y a niños de 10 a 14 años (que no pudieron estar en el sistema escolarizado formal), destinados a reducir el rezago educativo.	Índice de rezago educativo de la población de 15 años y más	$IRTn15+ = IAn15+ + ISPn15+ + ISSn15+$ Dónde: $IRTn15+$ = Índice del rezago total de la población de 15 años y más del año (n) $IAn15+$ = Índice de la población analfabeta de 15 años y más del año (n) $ISPn15+$ = Índice de la población sin primaria terminada de 15 años y más del año (n) $ISSn15+$ = Índice de la población sin secundaria terminada de 15 años y más en el año (n)	Impacto	Eficiencia	Anual	Decremento	Índice	29.1	Llevar a cabo estrategias para elevar la atención en línea. Convenios de colaboración con las distintas instancias públicas y privadas para el apoyo	Informe público ubicado en la web institucional: http://www.inea.gob.mx/informacion/RezagoEducativo Informe de proyección anual del Rezago Educativo. Estimación a diciembre 2023 Proyecciones de Población 2016-2050. Logros INEA	29.9	05/04/2024	2024
2															
3															
4															
¹ Nota ² Nota															

* Información estimada con base en el Censo de Población y vivienda 2020, INEGI; Proyecciones de Población 2016-2050 (septiembre 2018), CONAPO, ajustadas con base en el Censo 2020; Estadística del Sistema Educativo Nacional (septiembre 2023), SEP; logros del INEA.
Las cifras están sujetas a modificación cada vez que exista un nuevo Censo, Censo o Encuesta Intercensal, nueva estimación y/o proyección de población del CONAPO o cambio en la metodología del cálculo del rezago educativo


Programática/x

Elaboró:



I.S.C. Alma Delia Pérez Villagrana
Jefa del Departamento de Evaluación

Autorizó:




Lic. Roberto González Rangel
Apoderado Legal

Vo.Bo.



Ing. Clarissa García Mauricio
Subdirectora de Administración y Finanzas

Supervisó:



L. C. Guadalupe Hernández Román
Subdirectora de Planeación y Evaluación



Zacatecas
GOBIERNO DEL ESTADO
2021-2027

III. IV. Información Programática

Indicadores de Resultados Nivel Propósito

DEL 1° DE ENERO AL 31 DE MARZO
INSTITUTO ZACATECANO DE EDUCACIÓN PARA ADULTOS

2024


Matriz de Indicadores de Desempeño bajo la Metodología de Marco Lógico a Nivel Propósito al 31 de marzo de 2024

No Proyecto	Proyecto	Objetivos	Indicador	Método de Cálculo	Tipo	Dimensión	Frecuencia	Sentido	Unidad de Medida	Meta	Supuesto	Medio Verificación	Resultado	Fecha Captura	Período Evaluado
Unidad Administrativa 1															
1	Educación para Adultos	Población de 15 años y más con rezago educativo de 15 años y más que concluyen la educación básica.	Porcentaje de personas que concluyen la educación básica	(Número de personas atendidas en el programa que concluyen el nivel secundaria en el año t / Número de personas de 15 años y más en rezago educativo en el año t-1) * 100	Impacto	Eficiencia	Anual	Incremento	Porcentaje	2.46%	Llevar a cabo estrategias para elevar la atención en línea. Convenios de colaboración con las distintas instancias públicas y privadas para el apoyo	Informe público ubicado en la web institucional: http://www.inea.gob.mx/ineanum/ http://www.inea.gob.mx/ineanum/RezagoEducativo Informe de proyección anual del Rezago Educativo 2024. Estimación a diciembre del 2023 .	0.57%	05/04/2024	2024
2															
3															
4															
¹ El resultado del indicador se obtiene al final del ejercicio ² El resultado del indicador se obtiene al final del ejercicio															
Unidad Administrativa 2															
1															
2															

* Información estimada con base en el Censo de Población y vivienda 2020, INEGI; Proyecciones de Población 2016-2050 (septiembre 2018), CONAPO, ajustadas con base en el Censo 2020; Estadística del Sistema Educativo Nacional (septiembre 2023), SEP; logros del INEA. Las cifras están sujetas a modificación cada vez que exista un nuevo Censo, conteo o Encuesta Intercensal, nueva estimación y/o proyección de población del CONAPO o cambio en la metodología del cálculo del rezago educativo

Programática/x

Elaboró:




I.S.C. Alma Delia Pérez Villagrana
Jefa del Departamento de Evaluación

Autorizó:




Lic. Roberto González Rangel
Apoderado Legal del IZEA

Vo. Bo.



Ing. Clarissa García Mauricio
Subdirectora de Administración y Finanzas

Supervisó:



L.C. Guadalupe Hernández Román
Subdirectora de Planeación y Evaluación