


ESTADOS FINANCIEROS JUNIO 2024

(AVANCE DE GESTIÓN)



Zacatecas

GOBIERNO DEL ESTADO

2021-2027

INSTITUTO ZACATECANO DE EDUCACIÓN PARA ADULTOS

INDICE

ESTADOS E INFORMES CONTABLES

➤ Balanza de Comprobación	1
➤ Estado de Actividades	2
➤ Estado de Situación Financiera	3
➤ Estado de variación en la Hacienda Pública	4
➤ Estado de Flujo de Efectivo	5
➤ Estado analítico del Activo	6
➤ Estado de Cambios en la Situación Financiera	7
➤ Estado Analítico de la Deuda y Otros Pasivos	8
➤ Informe de Pasivos Contingentes	9
➤ Notas	

ESTADOS E INFORMES PRESUPUESTARIOS


➤ Estado del ejercicio de Ingresos	1
➤ Estado del Presupuesto de Egresos	2
➤ Estados de Informes Programáticos	3
➤ Estados de Indicadores de Postura Fiscal	4

ESTADOS E INFORMES LEY DE DISCIPLINA FINANCIERA

➤ Estado de Situación Financiera Detallada.	1
➤ Estado Analítico de la Deuda y Otros Pasivos.	2
➤ Obligaciones a Corto Plazo.	3
➤ Informe analítico de Obligaciones.	4
➤ Balance Presupuestario.	5
➤ Estado Analítico de Ingresos Detallado.	6
➤ Estado Analítico del Ejercicio del Presupuesto.	7

ANEXOS

- Relación de Cuentas Bancarias Productivas Específicas
- Relación de Esquemas Bursátiles
- Relación de Bienes Inmuebles
- Relación de Bienes Muebles
- Relación de Activos Intangibles
- Relación de Depreciaciones y Amortizaciones



Zacatecas

GOBIERNO DEL ESTADO

2021-2027

I. Información Contable

AVANCE DE GESTIÓN DEL 01 DE ENERO AL 30 DE JUNIO
INSTITUTO ZACATECANO DE EDUCACIÓN PARA ADULTOS

2024



INSTITUTO ZACATECANO DE EDUCACION PARA ADULTOS ESTADO DE ZACATECAS

Balanza de Comprobación del 01/jun/2024 al 30/jun/2024

Cuentas con saldos y movimientos acumulado. (De la cuenta: 1000 a la 9999)

Usr: financieros

Rep: rptBalanzaComprobacion

Fecha y 03/jul/2024

hora de Impresión 11:54 a.m.

Nat.	Cuenta	Nombre de la cuenta	SALDO ANTERIOR		MOVIMIENTOS		SALDO ACTUAL	
			DEUDOR	ACREEDOR	DEUDOR	ACREEDOR	DEUDOR	ACREEDOR
D	1112	BANCOS/TESORERÍA	\$10,908,898.79	\$0.00	\$10,623,659.47	\$9,402,750.77	\$12,129,807.49	\$0.00
D	1122	CUENTAS POR COBRAR A CORTO PLAZO	\$0.00	\$0.00	\$8,384,489.00	\$8,384,489.00	\$0.00	\$0.00
D	1123	DEUDORES DIVERSOS POR COBRAR A CORTO PLAZO	\$18,896.00	\$0.00	\$54,896.02	\$12,069.02	\$61,723.00	\$0.00
D	1124	INGRESOS POR RECUPERAR A CORTO PLAZO	\$0.00	\$0.00	\$2,167.11	\$2,167.11	\$0.00	\$0.00
D	1125	DEUDORES POR ANTICIPOS DE LA TESORERÍA A CORTO PLAZO	\$40,700.00	\$0.00	\$7,098.00	\$8,098.00	\$39,700.00	\$0.00
D	1131	ANTICIPO A PROVEEDORES POR ADQUISICIÓN DE BIENES Y PRESTACIÓN DE SERVICIOS A CORTO PLAZO	\$0.00	\$0.00	\$0.00	\$0.00	\$0.00	\$0.00
D	1231	TERRENOS	\$1,205,419.50	\$0.00	\$0.00	\$0.00	\$1,205,419.50	\$0.00
D	1241	MOBILIARIO Y EQUIPO DE ADMINISTRACIÓN	\$4,817,657.86	\$0.00	\$0.00	\$0.00	\$4,817,657.86	\$0.00
D	1242	MOBILIARIO Y EQUIPO EDUCACIONAL Y RECREATIVO	\$303,033.14	\$0.00	\$0.00	\$0.00	\$303,033.14	\$0.00
D	1244	VEHÍCULOS Y EQUIPO DE TRANSPORTE	\$16,843,052.47	\$0.00	\$0.00	\$0.00	\$16,843,052.47	\$0.00
D	1246	MAQUINARIA, OTROS EQUIPOS Y HERRAMIENTAS	\$133,874.40	\$0.00	\$0.00	\$0.00	\$133,874.40	\$0.00
D	1251	SOFTWARE	\$7,566.46	\$0.00	\$0.00	\$0.00	\$7,566.46	\$0.00
A	1263	DEPRECIACIÓN ACUMULADA DE BIENES MUEBLES	\$0.00	\$22,072,171.13	\$0.00	\$2,655.15	\$0.00	\$22,074,826.28
A	1265	AMORTIZACIÓN ACUMULADA DE ACTIVOS INTANGIBLES	\$0.00	\$7,566.46	\$0.00	\$0.00	\$0.00	\$7,566.46
A	2111	SERVICIOS PERSONALES POR PAGAR A CORTO PLAZO	\$0.00	\$0.00	\$3,158,283.36	\$3,158,283.44	\$0.00	\$0.08
A	2112	PROVEEDORES POR PAGAR A CORTO PLAZO	\$0.00	\$102,668.57	\$1,468,223.81	\$1,407,910.71	\$0.00	\$42,355.47
A	2115	TRANSFERENCIAS OTORGADAS POR PAGAR A CORTO PLAZO	\$0.00	\$0.00	\$2,654,080.87	\$2,654,080.87	\$0.00	\$0.00
A	2117	RETENCIONES Y CONTRIBUCIONES POR PAGAR A CORTO PLAZO	\$0.00	\$793,666.10	\$913,692.82	\$927,483.13	\$0.00	\$807,456.41
A	2119	OTRAS CUENTAS POR PAGAR A CORTO PLAZO	\$0.00	\$63,272.94	\$127,185.61	\$120,754.18	\$0.00	\$56,841.51
A	2261	PROVISIÓN PARA DEMANDAS Y JUICIOS A LARGO PLAZO	\$0.00	\$384,255.09	\$0.00	\$0.00	\$0.00	\$384,255.09
A	3120	DONACIONES DE CAPITAL	\$0.00	\$126,729.50	\$0.00	\$0.00	\$0.00	\$126,729.50
A	3210	RESULTADOS DEL EJERCICIO (AHORRO/ DESAHORRO)	\$0.00	\$0.00	\$0.00	\$0.00	\$0.00	\$0.00
A	3220	RESULTADOS DE EJERCICIOS ANTERIORES	\$0.00	\$19,708,011.06	\$0.00	\$0.00	\$0.00	\$19,708,011.06
A	3250	RECTIFICACIONES DE RESULTADOS DE EJERCICIOS ANTERIORES	\$0.00	-\$17,292,184.69	\$0.00	\$0.00	\$0.00	-\$17,292,184.69
A	3252	CAMBIOS POR ERRORES CONTABLES	\$0.00	-\$1,163,588.25	\$0.00	\$0.00	\$0.00	-\$1,163,588.25
A	4151	PRODUCTOS	\$0.00	\$7,756.02	\$0.00	\$2,167.11	\$0.00	\$9,923.13
A	4221	TRANSFERENCIAS Y ASIGNACIONES	\$0.00	\$39,173,184.00	\$0.00	\$7,042,280.00	\$0.00	\$46,215,464.00
A	4223	SUBSIDIOS Y SUBVENCIONES	\$0.00	\$4,636,009.00	\$0.00	\$1,341,909.00	\$0.00	\$5,977,918.00
A	4399	OTROS INGRESOS Y BENEFICIOS VARIOS	\$0.00	\$58,831.87	\$0.00	\$300.00	\$0.00	\$59,131.87
D	5111	REMUNERACIONES AL PERSONAL DE CARÁCTER PERMANENTE	\$5,692,355.57	\$0.00	\$1,124,833.52	\$0.00	\$6,817,189.09	\$0.00
D	5112	REMUNERACIONES AL PERSONAL DE CARÁCTER TRANSITORIO	\$409,266.00	\$0.00	\$68,211.00	\$0.00	\$477,477.00	\$0.00
D	5113	REMUNERACIONES ADICIONALES Y ESPECIALES	\$1,253,404.83	\$0.00	\$28,572.50	\$0.00	\$1,281,977.33	\$0.00
D	5114	SEGURIDAD SOCIAL	\$2,126,305.88	\$0.00	\$141,185.00	\$0.00	\$2,267,490.88	\$0.00
D	5115	OTRAS PRESTACIONES SOCIALES Y ECONÓMICAS	\$7,600,923.11	\$0.00	\$1,418,222.23	\$0.00	\$9,019,145.34	\$0.00
D	5116	PAGO DE ESTÍMULOS A SERVIDORES PÚBLICOS	\$1,585,579.76	\$0.00	\$227,950.44	\$0.00	\$1,813,530.20	\$0.00



INSTITUTO ZACATECANO DE EDUCACION PARA ADULTOS ESTADO DE ZACATECAS

Balanza de Comprobación del 01/jun/2024 al 30/jun/2024

Cuentas con saldos y movimientos acumulado. (De la cuenta: 1000 a la 9999)

Usr: financieros
Rep: rptBalanzaComprobacion

Fecha y | 03/jul/2024
hora de Impresión | 11:54 a.m.

Nat.	Cuenta	Nombre de la cuenta	SALDO ANTERIOR		MOVIMIENTOS		SALDO ACTUAL	
			DEUDOR	ACREEDOR	DEUDOR	ACREEDOR	DEUDOR	ACREEDOR
D	5121	MATERIALES DE ADMINISTRACIÓN, EMISIÓN DE DOCUMENTOS Y ARTÍCULOS OFICIALES	\$126,198.56	\$0.00	\$0.00	\$0.00	\$126,198.56	\$0.00
D	5122	ALIMENTOS Y UTENSILIOS	\$40,692.29	\$0.00	\$6,364.00	\$0.00	\$47,056.29	\$0.00
D	5124	MATERIALES Y ARTÍCULOS DE CONSTRUCCIÓN Y DE REPARACIÓN	\$2,376.00	\$0.00	\$0.00	\$0.00	\$2,376.00	\$0.00
D	5126	COMBUSTIBLES, LUBRICANTES Y ADITIVOS	\$530,000.00	\$0.00	\$84,000.00	\$0.00	\$614,000.00	\$0.00
D	5129	HERRAMIENTAS, REFACCIONES Y ACCESORIOS MENORES	\$0.00	\$0.00	\$11,150.00	\$0.00	\$11,150.00	\$0.00
D	5131	SERVICIOS BÁSICOS	\$509,135.29	\$0.00	\$96,639.06	\$0.00	\$605,774.35	\$0.00
D	5132	SERVICIOS DE ARRENDAMIENTO	\$1,305,259.65	\$0.00	\$543,246.81	\$0.00	\$1,848,506.46	\$0.00
D	5133	SERVICIOS PROFESIONALES, CIENTÍFICOS Y TÉCNICOS Y OTROS SERVICIOS	\$2,172,676.99	\$0.00	\$425,695.28	\$0.00	\$2,598,372.27	\$0.00
D	5134	SERVICIOS FINANCIEROS, BANCARIOS Y COMERCIALES	\$375,738.45	\$0.00	\$34,204.69	\$0.00	\$409,943.14	\$0.00
D	5135	SERVICIOS DE INSTALACIÓN, REPARACIÓN, MANTENIMIENTO Y CONSERVACIÓN	\$206,159.29	\$0.00	\$43,548.87	\$0.00	\$249,708.16	\$0.00
D	5137	SERVICIOS DE TRASLADO Y VIÁTICOS	\$94,523.24	\$0.00	\$40,862.00	\$0.00	\$135,385.24	\$0.00
D	5139	OTROS SERVICIOS GENERALES	\$809,441.90	\$0.00	\$122,200.00	\$0.00	\$931,641.90	\$0.00
D	5222	TRANSFERENCIAS A ENTIDADES FEDERATIVAS Y MUNICIPIOS	\$237.62	\$0.00	\$59,440.87	\$0.00	\$59,678.49	\$0.00
D	5241	AYUDAS SOCIALES A PERSONAS	\$9,545,700.00	\$0.00	\$2,594,640.00	\$0.00	\$12,140,340.00	\$0.00
D	5515	DEPRECIACIÓN DE BIENES MUEBLES	\$13,275.75	\$0.00	\$2,655.15	\$0.00	\$15,930.90	\$0.00
D	7410	DEMANDAS JUDICIALES EN PROCESO DE RESOLUCIÓN	\$36,611,725.79	\$0.00	\$0.00	\$0.00	\$36,611,725.79	\$0.00
A	7420	RESOLUCIÓN DE DEMANDAS EN PROCESO JUDICIAL	\$0.00	\$36,611,725.79	\$0.00	\$0.00	\$0.00	\$36,611,725.79
D	7630	BIENES BAJO CONTRATO EN COMODATO	\$24,643,088.60	\$0.00	\$0.00	\$0.00	\$24,643,088.60	\$0.00
A	7640	CONTRATO DE COMODATO POR BIENES	\$0.00	\$24,643,088.60	\$0.00	\$0.00	\$0.00	\$24,643,088.60
D	8110	LEY DE INGRESOS ESTIMADA	\$102,761,965.00	\$0.00	\$0.00	\$0.00	\$102,761,965.00	\$0.00
A	8120	LEY DE INGRESOS POR EJECUTAR	\$0.00	\$58,952,772.00	\$8,386,656.11	\$2,467.11	\$0.00	\$50,568,583.00
D	8130	MODIFICACIONES A LA LEY DE INGRESOS ESTIMADA	\$66,587.89	\$0.00	\$2,467.11	\$0.00	\$69,055.00	\$0.00
A	8140	LEY DE INGRESOS DEVENGADA	\$0.00	\$0.00	\$8,386,656.11	\$8,386,656.11	\$0.00	\$0.00
A	8150	LEY DE INGRESOS RECAUDADA	\$0.00	\$43,875,780.89	\$0.00	\$8,386,656.11	\$0.00	\$52,262,437.00
A	8210	PRESUPUESTO DE EGRESOS APROBADO	\$0.00	\$102,761,965.00	\$0.00	\$0.00	\$0.00	\$102,761,965.00
D	8220	PRESUPUESTO DE EGRESOS POR EJERCER	\$68,442,578.46	\$0.00	\$2,467.11	\$7,099,966.27	\$61,345,079.30	\$0.00
A	8230	MODIFICACIONES AL PRESUPUESTO DE EGRESOS APROBADO	\$0.00	\$66,587.89	\$0.00	\$2,467.11	\$0.00	\$69,055.00
D	8240	PRESUPUESTO DE EGRESOS COMPROMETIDO	\$0.00	\$0.00	\$7,099,966.27	\$7,070,966.27	\$29,000.00	\$0.00
D	8250	PRESUPUESTO DE EGRESOS DEVENGADO	\$102,668.57	\$0.00	\$7,070,966.27	\$7,131,279.37	\$42,355.47	\$0.00
D	8260	PRESUPUESTO DE EGRESOS EJERCIDO	\$0.00	\$0.00	\$7,131,279.37	\$7,131,279.37	\$0.00	\$0.00
D	8270	PRESUPUESTO DE EGRESOS PAGADO	\$34,283,305.86	\$0.00	\$7,131,279.37	\$0.00	\$41,414,585.23	\$0.00
Sumas =>			\$335,590,268.97	\$335,590,268.97	\$79,679,135.21	\$79,679,135.21	\$343,931,560.31	\$343,931,560.31








INSTITUTO ZACATECANO DE EDUCACION PARA ADULTOS ESTADO DE ZACATECAS

Balanza de Comprobación del 01/jun/2024 al 30/jun/2024
Cuentas con saldos y movimientos acumulado. (De la cuenta: 1000 a la 9999)


Usu: financieros
Rep: rptBalanzaComprobacion


Fecha y hora de Impresión | 03/jul/2024
11:54 a.m.


Nat.	Cuenta	Nombre de la cuenta	SALDO ANTERIOR		MOVIMIENTOS		SALDO ACTUAL	
			DEUDOR	ACREEDOR	DEUDOR	ACREEDOR	DEUDOR	ACREEDOR
		 MTRA. GIZEL LILIANA LLAMAS IBARRA APODERADO LEGAL			 ING. CLARISSA GARCIA MAURICIO SUBDIRECTORA DE ADMINISTRACION Y FINANZAS			
		 L.C. GUADALUPE HERNANDEZ ROMAN SUBDIRECTORA DE PLANEACION Y EVALUACION			 L.C. SANDRA EDITH RENTERIA BARAJAS JEFE DE DEPARTAMENTO DE PRESUPUESTOS			
		 L.C. ANA MARIA VALDEZ FELIX JEFE DE DEPARTAMENTO DE RECURSOS FINANCIEROS						

Concepto	2024	2023	Concepto	2024	2023
INGRESOS Y OTROS BENEFICIOS			GASTOS Y OTRAS PÉRDIDAS		
Ingresos de la Gestión	9,923	7,578	Gastos de Funcionamiento	29,256,922	78,072,149
Impuestos	0	0	Servicios Personales	21,676,810	52,047,108
Cuotas y Aportaciones de Seguridad Social	0	0	Materiales y Suministros	800,781	6,784,376
Contribuciones de Mejoras	0	0	Servicios Generales	6,779,331	19,240,665
Derechos	0	0	Transferencias, Asignaciones, Subsidios y Otras Ayudas	12,200,018	19,898,488
Productos	9,923	7,578	Transferencias Internas y Asignaciones al Sector Público	0	0
Aprovechamientos	0	0	Transferencias al Resto del Sector Público	59,678	24,050
Ingresos por Venta de Bienes y Prestación de Servicios	0	0	Subsidios y Subvenciones	0	5,000
			Ayudas Sociales	12,140,340	19,869,438
			Pensiones y Jubilaciones	0	0
			Transferencias a Fideicomisos, Mandatos y Contratos Análogos	0	0
Participaciones, Aportaciones, Convenios, Incentivos Derivados de la Colaboración Fiscal, Fondos Distintos de Aportaciones, Transferencias, Asignaciones, Subsidios y Subvenciones, y Pensiones y Jubilaciones.	52,193,382	97,816,712	Transferencias a la Seguridad Social	0	0
			Donativos	0	0
Participaciones, Aportaciones, Convenios, Incentivos Derivados de la Colaboración Fiscal y Fondos Distintos de Aportaciones	0	0	Transferencias al Exterior	0	0
Transferencia, Asignaciones, Subsidios y Subvenciones, y Pensiones y Jubilaciones	52,193,382	97,816,712			
Otros Ingresos y Beneficios	59,132	146,347	Participaciones y Aportaciones	0	0
Ingresos Financieros	0	0	Participaciones	0	0
Incremento por Variación de Inventarios	0	0	Aportaciones	0	0
Disminución del Exceso de Estimaciones por Pérdida o Deterioro u Obsolescencia	0	0	Convenios	0	0
Disminución del Exceso de Provisiones	0	0	Intereses, Comisiones y Otros Gastos de la Deuda Pública	0	0
Otros Ingresos y Beneficios Varios	59,132	146,347	Intereses de la Deuda Pública	0	0
Total de Ingresos y Otros Beneficios	52,262,437	97,970,637	Comisiones de la Deuda Pública	0	0
			Gastos de la Deuda Pública	0	0
			Costo por Coberturas	0	0
			Apoyos Financieros	0	0
			Otros Gastos y Pérdidas Extraordinarias	15,931	82,331
			Estimaciones, Depreciaciones, Deterioros, Obsolescencia y Amortizaciones	15,931	72,831
			Provisiones	0	0
			Disminución de Inventarios	0	0
			Aumento por Insuficiencia de Estimaciones por Pérdida o Deterioro u Obsolescencia	0	0
			Aumento por Insuficiencia de Provisiones	0	0
			Otros Gastos	0	9,500
			Inversión Pública	0	0
			Inversión Pública no Capitalizable	0	0
			Total de Gastos y Otras Pérdidas	41,472,871	98,052,968
			Resultados del Ejercicio (Ahorro/Desahorro)	10,789,566	-82,331

Bajo protesta de decir verdad declaro que los Estados Financieros y sus Notas son razonablemente correctos y responsabilidad del emisor.


L.C. ANA MARÍA VALDEVELIX
JEFE DE DEPARTAMENTO DE RECURSOS FINANCIEROS


ING. CLARISA GUERRA MAURICIO
SUBDIRECTORA DE ADMINISTRACION Y FINANZAS


MTRA. GISEL LILIAN IBARRA
DIRECTORA GENERAL

Concepto	Año		Concepto	Año	
	2024	2023		2024	2023
ACTIVO			PASIVO		
<i>Activo Circulante</i>			<i>Pasivo Circulante</i>		
Efectivo y Equivalentes	12,129,807	3,328,626	Cuentas por Pagar a Corto Plazo	906,653	2,809,545
Derechos a Recibir Efectivo o Equivalentes	101,423	0	Documentos por Pagar a Corto Plazo	0	0
Derechos a Recibir Bienes o Servicios	0	0	Porción a Corto Plazo de la Deuda Pública a Largo Plazo	0	0
Inventarios	0	0	Títulos y Valores a Corto Plazo	0	0
Almacenes	0	0	Pasivos Diferidos a Corto Plazo	0	0
Estimación por Pérdida o Deterioro de Activos Circulantes	0	0	Fondos y Bienes de Terceros en Garantía y/o Administración a Corto Plazo	0	0
Otros Activos Circulantes	0	0	Provisiones a Corto Plazo	0	0
Total de Activos Circulantes	12,231,230	3,328,626	Otros Pasivos a Corto Plazo	0	0
<i>Activo No Circulante</i>			Total de Pasivos Circulantes	906,653	2,809,545
Inversiones Financieras a Largo Plazo	0	0	<i>Pasivo No Circulante</i>		
Derechos a Recibir Efectivo o Equivalentes a Largo Plazo	0	0	Cuentas por Pagar a Largo Plazo	0	0
Bienes Inmuebles, Infraestructura y Construcciones en Proceso	1,205,419	1,205,419	Documentos por Pagar a Largo Plazo	0	0
Bienes Muebles	22,097,618	22,097,618	Deuda Pública a Largo Plazo	0	0
Activos Intangibles	7,566	7,566	Pasivos Diferidos a Largo Plazo	0	0
Depreciación, Deterioro y Amortización Acumulada de Bienes	-22,082,392	-22,066,461	Fondos y Bienes de Terceros en Garantía y/o en Administración a Largo Plazo	0	0
Activos Diferidos	0	0	Provisiones a Largo Plazo	384,255	384,255
Estimación por Pérdida o Deterioro de Activos no Circulantes	0	0	Total de Pasivos No Circulantes	384,255	384,255
Otros Activos no Circulantes	0	0	Total del Pasivo	1,290,908	3,193,800
Total de Activos No Circulantes	1,228,211	1,244,142	HACIENDA PÚBLICA/ PATRIMONIO		
Total del Activo	13,459,441	4,572,768	<i>Hacienda Pública/Patrimonio Contribuido</i>	126,729	126,729
			Aportaciones	0	0
			Donaciones de Capital	126,729	126,729
			Actualización de la Hacienda Pública / Patrimonio	0	0
			<i>Hacienda Pública/Patrimonio Generado</i>	12,041,804	1,252,239
			Resultados del Ejercicio (Ahorro / Desahorro)	10,789,566	-82,331
			Resultados de Ejercicios Anteriores	19,708,011	19,790,343
			Revalúos	0	0
			Reservas	0	0
			Rectificaciones de Resultados de Ejercicios Anteriores	-18,455,773	-18,455,773
			<i>Exceso o Insuficiencia en la Actualización de la Hacienda Pública/Patrimonio</i>	0	0
			Resultado por Posición Monetaria	0	0
			Resultado por Tenencia de Activos no Monetarios	0	0
			Total Hacienda Pública/ Patrimonio	12,168,533	1,378,968
			Total del Pasivo y Hacienda Pública / Patrimonio	13,459,441	4,572,768

Bajo protesta de decir verdad declaramos que los Estados Financieros y sus Notas son razonablemente correctos y responsabilidad del emisor.

L.C. ANA MARÍA VALDEZ FELIX
JEFE DE DEPARTAMENTO DE RECURSOS FINANCIEROS

ING. CLARISSA GARCÍA MAURICIO
SUBDIRECTORA DE ADMINISTRACIÓN Y FINANZAS

MTRA. GIZEL JULIANA RAMÍREZ IBARRA
DIRECTORA GENERAL

Concepto	Hacienda Pública/Patrimonio Contribuido	Hacienda Pública/Patrimonio Generado de Ejercicios Anteriores	Hacienda Pública/Patrimonio Generado del Ejercicio	Exceso o Insuficiencia en la Actualización de la Hacienda Pública/Patrimonio	TOTAL
Hacienda Pública/Patrimonio Contribuido Neto 2023	126,729	0	0	0	126,729
Aportaciones	0	0	0	0	0
Donaciones de Capital	126,729	0	0	0	126,729
Actualización de la Hacienda Pública/Patrimonio	0	0	0	0	0
Hacienda Pública/Patrimonio Generado Neto 2023	0	1,334,569	-82,331	0	1,252,238
Resultados del Ejercicio (Ahorro/Desahorro)	0	0	-82,331	0	-82,331
Resultados de Ejercicios Anteriores	0	19,790,342	0	0	19,790,342
Revalúos	0	0	0	0	0
Reservas	0	0	0	0	0
Rectificaciones de Resultados de Ejercicios Anteriores	0	-18,455,773	0	0	-18,455,773
Exceso o Insuficiencia en la Actualización de la Hacienda Pública/Patrimonio Neto 2023	0	0	0	0	0
Resultados por Posición Monetaria	0	0	0	0	0
Resultados por Tenencia de Activos no Monetarios	0	0	0	0	0
Hacienda Pública/Patrimonio Neto Final de 2023	126,729	1,334,569	-82,331	0	1,378,967
Cambios en la Hacienda Pública/Patrimonio Contribuido Neto de 2024	0	0	0	0	0
Aportaciones	0	0	0	0	0
Donaciones de Capital	0	0	0	0	0
Actualización de la Hacienda Pública/Patrimonio	0	0	0	0	0
Variaciones de la Hacienda Pública/Patrimonio Generado Neto del Ejercicio 2024	0	-82,331	10,871,897	0	10,789,566
Resultados del Ejercicio (Ahorro/Desahorro)	0	0	10,789,566	0	10,789,566
Resultados de Ejercicios Anteriores	0	-82,331	82,331	0	0
Revalúos	0	0	0	0	0
Reservas	0	0	0	0	0
Rectificaciones de Resultados de Ejercicios Anteriores	0	0	0	0	0
Cambios en el Exceso o Insuficiencia en la Actualización de la Hacienda Pública/Patrimonio Neto de 2024	0	0	0	0	0
Resultados por Posición Monetaria	0	0	0	0	0
Resultados por Tenencia de Activos no Monetarios	0	0	0	0	0
Hacienda Pública/ Patrimonio Neto Final de 2024	126,729	1,252,238	10,789,566	0	12,168,533

Bajo protesta de decir verdad declaramos que los Estados Financieros y sus Notas son razonablemente correctos y responsabilidad del emisor.

Elaboró:
L.C. ANA MARÍA GONZÁLEZ FÉLIX
JEFE DE DEPARTAMENTO DE RECURSOS FINANCIEROS

Autorizó:
ING. CLARISSA GARCÍA MAURICIO
SUBDIRECTORA DE ADMINISTRACIÓN Y FINANZAS

Autorizó:
MTRA. GISEL LILIANA LÓPEZ IBARRA
DIRECTORA GENERAL

Concepto	2024	2023	Concepto	2024	2023
Flujos de Efectivo de las Actividades de Operación			Flujos de Efectivo de las Actividades de Inversión		
Origen	52,262,437	97,970,637	Origen	0	0
Impuestos	0	0	Bienes Inmuebles, Infraestructura y Construcciones en Proceso	0	0
Cuotas y Aportaciones de Seguridad Social	0	0	Bienes Muebles	0	0
Contribuciones de mejoras	0	0	Otros Orígenes de Inversión	0	0
Derechos	0	0		0	0
Productos	9,923	7,578	Aplicación	0	0
Aprovechamientos	0	0	Bienes Inmuebles, Infraestructura y Construcciones en Proceso	0	0
Ingresos por Venta de Bienes y Prestación de Servicios	59,132	146,347	Bienes Muebles	0	0
			Otras Aplicaciones de Inversión	0	0
Participaciones, Aportaciones, Convenios, Incentivos Derivados de la Colaboración Fiscal y Fondos Distintos de Aportaciones	0	0	Flujos Netos de Efectivo por Actividades de Inversión	0	0
Transferencia, Asignaciones, Subsidios y Subvenciones, y Pensiones y Jubilaciones	52,193,382	97,816,712			
Otros Orígenes de Operación	0	0			
Aplicación	43,461,256	98,696,830	Flujo de Efectivo de las Actividades de Financiamiento		
Servicios Personales	21,676,810	51,886,824	Origen	0	0
Materiales y Suministros	800,781	6,668,874	Endeudamiento Neto	0	0
Servicios Generales	6,736,976	19,143,979	Interno	0	0
			Externo	0	0
Transferencias Internas y Asignaciones al Sector Público	0	0	Otros Orígenes de Financiamiento	0	0
Transferencias al resto del Sector Público	59,678	1,738			
Subsidios y Subvenciones	0	5,000	Aplicación	0	0
Ayudas Sociales	12,140,340	19,869,438	Servicios de la Deuda	0	0
Pensiones y Jubilaciones	0	0	Interno	0	0
Transferencias a Fideicomisos, Mandatos y Contratos Análogos	0	0	Externo	0	0
Transferencias a la Seguridad Social	0	0	Otras Aplicaciones de Financiamiento	0	0
Donativos	0	0			
Transferencias al Exterior	0	0	Flujos netos de Efectivo por Actividades de Financiamiento	0	0
Participaciones	0	0			
Aportaciones	0	0	Incremento/Disminución Neta en el Efectivo y Equivalentes al Efectivo	8,801,181	-726,193
Convenios	0	0			
	0	0			
Otras Aplicaciones de Operación	2,046,671	1,120,977	Efectivo y Equivalente al Efectivo al Inicio del Ejercicio	3,328,626	4,054,819
Flujos Netos de Efectivo por Actividades de Operación	8,801,181	-726,193	Efectivo y Equivalente al Efectivo al Final del Ejercicio	12,129,807	3,328,626

Bajo protesta de decir verdad declaramos que los Estados Financieros y sus Notas son razonablemente correctos y responsabilidad del emisor.

Firma
L.C. ANA MARÍA VALDEZ FÉLIX
JEFE DE DEPARTAMENTO DE RECURSOS FINANCIEROS

Firma
ING. CLARISSA GARCÍA MAURICIO
SUBDIRECTORA DE ADMINISTRACIÓN Y FINANZAS

Firma
MTRA. GIZEL ILLIANA LIZMAS IBARRA
DIRECTORA GENERAL

Avance de Gestión
Ente Público: Instituto Zacatecano de Educación para Adultos
Estado Analítico del Activo
Del 01 de enero al 30 de junio del 2024
(Cifras en Pesos)

Concepto	Saldo Inicial	Cargos del Periodo	Abonos del Periodo	Saldo Final	Variación del Periodo
	1	2	3	4 =(1+2-3)	(4-1)
ACTIVO	12,199,361	19,072,309	17,812,229	13,459,441	1,260,080
Activo Circulante	10,968,495	19,072,309	17,809,574	12,231,230	1,262,735
Efectivo y Equivalentes	10,908,899	10,623,659	9,402,751	12,129,807	1,220,908
Derechos a Recibir Efectivo o Equivalentes	59,596	8,448,650	8,406,823	101,423	41,827
Derechos a Recibir Bienes o Servicios	0	0	0	0	0
Inventarios	0	0	0	0	0
Almacenes	0	0	0	0	0
Estimación por Pérdida o Deterioro de Activos Circulantes	0	0	0	0	0
Otros Activos Circulantes	0	0	0	0	0
Activo No Circulante	1,230,866	0	2,655	1,228,211	-2,655
Inversiones Financieras a Largo Plazo	0	0	0	0	0
Derechos a Recibir Efectivo o Equivalentes a Largo Plazo	0	0	0	0	0
Bienes Inmuebles, Infraestructura y Construcciones en Proceso	1,205,419	0	0	1,205,419	0
Bienes Muebles	22,097,618	0	0	22,097,618	0
Activos Intangibles	7,566	0	0	7,566	0
Depreciación, Deterioro y Amortización Acumulada de Bienes	-22,079,737	0	2,655	-22,082,392	-2,655
Activos Diferidos	0	0	0	0	0
Estimación por Pérdida o Deterioro de Activos no Circulantes	0	0	0	0	0
Otros Activos no Circulantes	0	0	0	0	0
	0	0	0	0	0

Bajo protesta de decir verdad declaramos que los Estados Financieros y sus Notas son razonablemente correctos y responsabilidad del emisor.

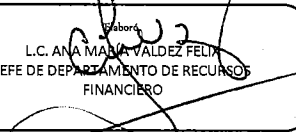
Elaboró.
L.C. ANA MARÍA VALDEZ FELIX
JEFE DE DEPARTAMENTO DE RECURSOS
FINANCIERO


ING. CLARISSA GARCÍA MAURICIO
SUBDIRECTORA DE ADMINISTRACION Y FINANZAS


Autorizó.
MTRA. GIZEL JULIANA LAMAS IBARRA
DIRECTORA GENERAL

Concepto	Origen	Aplicación	Concepto	Origen	Aplicación
ACTIVO	15,931	8,902,604	PASIVO	0	1,902,892
Activo Circulante	0	8,902,604	Pasivo Circulante	0	1,902,892
Efectivo y Equivalentes	0	8,801,181	Cuentas por Pagar a Corto Plazo	0	1,902,892
Derechos a Recibir Efectivo o Equivalentes	0	101,423	Documentos por Pagar a Corto Plazo	0	0
Derechos a Recibir Bienes o Servicios	0	0	Porción a Corto Plazo de la Deuda Pública a Largo Plazo	0	0
Inventarios	0	0	Títulos y Valores a Corto Plazo	0	0
Almacenes	0	0	Pasivos Diferidos a Corto Plazo	0	0
Estimación por Pérdida o Deterioro de Activos Circulantes	0	0	Fondos y Bienes de Terceros en Garantía y/o Administración a Corto Plazo	0	0
Otros Activos Circulantes	0	0	Provisiones a Corto Plazo	0	0
Activo No Circulante	15,931	0	Otros Pasivos a Corto Plazo	0	0
Inversiones Financieras a Largo Plazo	0	0	Pasivo No Circulante	0	0
Derechos a Recibir Efectivo o Equivalentes a Largo Plazo	0	0	Cuentas por Pagar a Largo Plazo	0	0
Bienes Inmuebles, Infraestructura y Construcciones en Proceso	0	0	Documentos por Pagar a Largo Plazo	0	0
Bienes Muebles	0	0	Deuda Pública a Largo Plazo	0	0
Activos Intangibles	0	0	Pasivos Diferidos a Largo Plazo	0	0
Depreciación, Deterioro y Amortización Acumulada de Bienes	15,931	0	Fondos y Bienes de Terceros en Garantía y/o en Administración a Largo Plazo	0	0
Activos Diferidos	0	0	Provisiones a Largo Plazo	0	0
Estimación por Pérdida o Deterioro de Activos no Circulantes	0	0			
Otros Activos no Circulantes	0	0	HACIENDA PÚBLICA/ PATRIMONIO	10,871,896	82,331
			Hacienda Pública/Patrimonio Contribuido	0	0
			Aportaciones	0	0
			Donaciones de Capital	0	0
			Actualización de la Hacienda Pública / Patrimonio	0	0
			Hacienda Pública/Patrimonio Generado	10,871,896	82,331
			Resultados del Ejercicio (Ahorro / Desahorro)	10,871,896	0
			Resultados de Ejercicios Anteriores	0	82,331
			Revalúos	0	0
			Reservas	0	0
			Rectificaciones de Resultados de Ejercicios Anteriores	0	0
			Exceso o Insuficiencia en la Actualización de la Hacienda Pública/Patrimonio	0	0
			Resultado por Posición Monetaria	0	0
			Resultado por Tenencia de Activos no Monetarios	0	0

Bajo protesta de decir verdad declaramos que los Estados Financieros y sus Notas son razonablemente correctos y responsabilidad del emisor.


L.C. ANA MARÍA VALDEZ FÉLIX
JEFE DE DEPARTAMENTO DE RECURSOS
FINANCIEROS


ING. CLARISSA GARCÍA MAURICIO
SUBDIRECTORA DE ADMINISTRACIÓN Y FINANZAS


MTRA. GIZEL LUJÁN LLAVAS IBARRA
DIRECTORA GENERAL

Denominación de las Deudas		Moneda de Contratación	Institución o País Acreedor	Saldo Inicial del Periodo	Saldo Final del Periodo
DEUDA PUBLICA				0	0
Corto Plazo					
Deuda Interna					
	Instituciones de Crédito	Pesos Mexicanos		0	0
	Títulos y Valores			0	0
	Arrendamientos Financieros			0	0
Deuda Externa					
	Organismos Financieros Internacionales			0	0
	Deuda Bilateral			0	0
	Títulos y Valores			0	0
	Arrendamientos Financieros			0	0
Subtotal a Corto Plazo				0	0
Largo Plazo					
Deuda Interna					
	Instituciones de Crédito	Pesos Mexicanos		0	0
	Títulos y Valores			0	0
	Arrendamientos Financieros			0	0
Deuda Externa					
	Organismos Financieros Internacionales			0	0
	Deuda Bilateral			0	0
	Títulos y Valores			0	0
	Arrendamientos Financieros			0	0
Subtotal a Largo Plazo				0	0
TOTAL DE OTROS PASIVOS				3,193,800	1,290,908
TOTAL DEUDA PUBLICA Y OTROS PASIVOS				3,193,800	1,290,908

Bajo protesta de decir verdad declaramos que los Estados Financieros y sus Notas son razonablemente correctos y responsabilidad del emisor.

Elaboró.
L.C. ANA MARÍA VAZQUEZ FÉLIX
JEFE DE DEPARTAMENTO DE RECURSOS FINANCIERO

Vo. bo. *[Signature]*
ING. CLARISSA GARCÍA GARCÍA
SUBDIRECTORA DE ADMINISTRACIÓN Y FINANZAS

Autorizó *[Signature]*
MTRA. GIZEL LUJANA RAMAS IBARRA
DIRECTORA GENERAL

Avance de Gestión
Ente Público: Instituto Zacatecano de Educación para Adultos
Informe Sobre Pasivos Contingentes
Al 30 de junio del 2024

(Cifras en Pesos)

Denominación del Pasivo	Acreedor	Saldo Inicial del Periodo	Saldo Final del Periodo
	Bienes en Comodato	24,643,088	24,643,088
	Mobiliario y Equipo de Administración	17,669,355	17,669,355
	Mobiliario y Equipo Educativo y Recreativo	298,123	298,123
	Equipo e Instrumental Médico y de Laboratorio	138,590	138,590
	Equipo de Transporte	5,355,775	5,355,775
	Maquinaria y Otros Equipos y Herramientas	1,181,245	1,181,245
	Demandas en proceso de Resolución	36,611,726	36,611,726
	Demandas en proceso de Resolución	36,611,726	36,611,726

Bajo protesta de decir verdad declaramos que los Estados Financieros y sus Notas son razonablemente correctos y responsabilidad del emisor.

Elaboró.
L.C. ANA MARÍA VALDEZ FÉLIX
JEFE DE DEPARTAMENTO DE RECURSOS FINANCIERO

ING. CLARISSA GARCIA MAURICIO
SUBDIRECTORA DE ADMINISTRACION Y FINANZAS

Autorizó
MTRA. GIZEL LILIANA LLAMAS IBARRA
DIRECTORA GENERAL