

Zacatecas


GOBIERNO DEL ESTADO

2021-2027

II. Información Presupuestaria

AVANCE DE GESTIÓN FINANCIERA DEL 01 DE ENERO AL 30 DE JUNIO
INSTITUTO ZACATECANO DE EDUCACIÓN PARA ADULTOS

2024



Zacatecas

GOBIERNO DEL ESTADO

2021-2027

II.I. Información Presupuestaria Estado Analítico de Ingresos

AVANCE DE GESTIÓN FINANCIERA DEL 01 DE ENERO AL 30 DE JUNIO
INSTITUTO ZACATECOANO DE EDUCACIÓN PARA ADULTOS

2024


Rubro de Ingresos	Ingreso					Diferencia (6 = 5 - 1)
	Estimado	Ampliaciones y Reducciones	Modificado	Devengado	Recaudado	
	(1)	(2)	(3= 1 + 2)	(4)	(5)	
Impuestos	0	0	0	0	0	0
Cuotas y Aportaciones de Seguridad Social	0	0	0	0	0	0
Contribuciones de Mejoras	0	0	0	0	0	0
Derechos	0	0	0	0	0	0
Productos	0	9,923	9,923	9,923	9,923	9,923
Aprovechamientos	0	0	0	0	0	0
Ingresos por Ventas de Bienes, Prestación de Servicios y Otros Ingresos	0	59,132	59,132	59,132	59,132	59,132
Participaciones, Aportaciones, Convenios, Incentivos Derivados de la Colaboración Fiscal y Fondos Distintos de Aportaciones	0	0	0	0	0	0
Transferencias, Asignaciones, Subsidios y Subvenciones, y Pensiones y Jubilaciones	102,761,965	0	102,761,965	52,193,382	52,193,382	-50,568,583
Ingresos Derivados de Financiamientos	0	0	0	0	0	0
Total	102,761,965	69,055	102,831,020	52,262,437	52,262,437	-50,499,528
				Ingresos excedentes		


Estado Analítico de Ingresos Por Fuente de Financiamiento	Ingreso					Diferencia (6 = 5 - 1)
	Estimado	Ampliaciones y Reducciones	Modificado	Devengado	Recaudado	
	(1)	(2)	(3= 1 + 2)	(4)	(5)	
Ingresos del Poder Ejecutivo Federal o Estatal y de los Municipios	0	0	0	0	0	0
Impuestos	0	0	0	0	0	0
Cuotas y Aportaciones de Seguridad Social	0	0	0	0	0	0
Contribuciones de Mejoras	0	0	0	0	0	0
Derechos	0	0	0	0	0	0
Productos ¹	0	0	0	0	0	0
Aprovechamientos ²	0	0	0	0	0	0
Participaciones, Aportaciones, Convenios, Incentivos Derivados de la Colaboración Fiscal y Fondos Distintos de Aportaciones.	0	0	0	0	0	0
Transferencias, Asignaciones, Subsidios y Subvenciones, y Pensiones y Jubilaciones.	0	0	0	0	0	0
Ingresos de los Entes Públicos de los Poderes Legislativo y Judicial, de los Órganos Autónomos y del Sector Paraestatal o Paramunicipal, así como de las Empresas Productivas del Estado	102,761,965	69,055	102,831,020	52,262,437	52,262,437	-50,499,528
Cuotas y Aportaciones de Seguridad Social	0	0	0	0	0	0
Productos ¹	0	9,923	9,923	9,923	9,923	9,923
Ingresos por Ventas de Bienes, Prestación de Servicios y otros Ingresos ³	0	59,132	59,132	59,132	59,132	59,132
Transferencias, Asignaciones, Subsidios y Subvenciones, y Pensiones y Jubilaciones	102,761,965	0	102,761,965	52,193,382	52,193,382	-50,568,583
Ingresos Derivados de Financiamientos	0	0	0	0	0	0
Ingresos Derivados de Financiamientos	0	0	0	0	0	0
Total	102,761,965	69,055	102,831,020	52,262,437	52,262,437	-50,499,528
				Ingresos excedentes		

¹ Incluye intereses que generan las cuentas bancarias de los entes públicos en productos.

² Incluye donativos en efectivo del Poder Ejecutivo, entre otros aprovechamientos.


³ Se refiere a los ingresos propios obtenidos por los Poderes Legislativos y Judicial, los Órganos Autónomos y las entidades de la administración pública paraestatal y paramunicipal, por sus actividades diversas no inherentes a su operación que generan recursos y que no sean ingresos por venta de bienes o prestación de servicios, tales como donativos en efectivo, entre otros.


Elaboró:

L.C. Sandra Edith Barajas
Jefe del Departamento de Programación y


Vo.Bo.

L.C. Ana María Valdez Félix
Jefe del Departamento de Recursos Financieros

Autorizó:

Mtra. Gisel Liliana Llamas Ibarra
Directora General

Vo.Bo.

Ing. Clarissa García Mauricio
Subdirectora de Administración y Finanzas

Supervisó:

L.C. Guadalupe Hernández Román
Subdirectora de Planeación y Evaluación



Zacatecas

GOBIERNO DEL ESTADO


2021-2027


II.II. Información Presupuestaria Estado Analítico del Ejercicio de Presupuesto de Egresos

AVANCE DE GESTIÓN FINANCIERA DEL 01 DE ENERO AL 30 DE JUNIO 2024
INSTITUTO ZACATECANO DE EDUCACIÓN PARA ADULTOS

Concepto	Egresos					Subejercicio
	Aprobado	Ampliaciones/ (Reducciones)	Modificado	Devengado	Pagado	
	1	2	3 = (1 + 2)	4	5	
1000 Servicios Personales	55,130,849	0	55,130,849	21,676,810	21,676,810	33,454,039
2000 Materiales y Suministros	1,874,000	135,000	2,009,000	800,781	800,781	1,208,219
3000 Servicios Generales	17,604,848	-135,000	17,469,848	6,779,332	6,736,976	10,690,516
4000 Transferencias, Asignaciones, Subsidios y Otras Ayudas	28,152,268	67,181	28,219,449	12,200,018	12,200,018	16,019,430
5000 Bienes Muebles, Inmuebles e Intangibles	0	0	0	0	0	0
6000 Inversión Pública	0	0	0	0	0	0
7000 Inversiones Financieras y Otras Provisiones	0	1,874	1,874	0	0	1,874
8000 Participaciones y Aportaciones	0	0	0	0	0	0
9000 Deuda Pública	0	0	0	0	0	0
Total del Gasto	102,761,965	69,055	102,831,020	41,456,941	41,414,585	61,374,079


I EAOG QCA Capítulo


Elaboró:

L.C. Sandra Edith Rentería Barajas
Jefe del Departamento de Programación y Presupuesto

Vo.Bo.

L.C. Ana María Valdez Félix
Jefe del Departamento de Recursos Financieros

Autorizó:

Mtra. Gizel Lilliana Llamas Ibarra
Directora General


Vo.Bo.

Ing. Clarissa García Mauricio
Subdirectora de Administración y Finanzas


Supervisó:

L.C. Guadalupe Hernández Román
Subdirectora de Planeación y Evaluación


Concepto	Egresos					Subejercicio
	Aprobado	Ampliaciones/ (Reducciones)	Modificado	Devengado	Pagado	
	1	2	3 = (1 + 2)	4	5	
Servicios Personales	55,130,849	0	55,130,849	21,676,810	21,676,810	33,454,039
Remuneraciones al Personal de Carácter Permanente	14,506,638	0	14,506,638	6,817,189	6,817,189	7,689,449
Remuneraciones al Personal de Carácter Transitorio	1,165,000	0	1,165,000	477,477	477,477	687,523
Remuneraciones Adicionales y Especiales	3,900,803	0	3,900,803	1,281,977	1,281,977	2,618,826
Seguridad Social	5,007,318	0	5,007,318	2,267,491	2,267,491	2,739,827
Otras Prestaciones Sociales y Económicas	23,956,339	0	23,956,339	9,019,145	9,019,145	14,937,194
Previsiones	0	0	0	0	0	0
Pago de Estímulos a Servidores Públicos	6,594,751	0	6,594,751	1,813,530	1,813,530	4,781,221
Materiales y Suministros	1,874,000	135,000	2,009,000	800,781	800,781	1,208,219
Materiales de Administración, Emisión de Documentos y Artículos Oficiales	329,000	110,000	439,000	126,199	126,199	312,801
Alimentos y Utensilios	100,000	25,000	125,000	47,056	47,056	77,944
Materias Primas y Materiales de Producción y Comercialización	0	0	0	0	0	0
Materiales y Artículos de Construcción y de Reparación	15,000	0	15,000	2,376	2,376	12,624
Productos Químicos, Farmacéuticos y de Laboratorio	25,000	0	25,000	0	0	25,000
Combustibles, Lubricantes y Aditivos	1,330,000	0	1,330,000	614,000	614,000	716,000
Vestuario, Blancos, Prendas de Protección y Artículos Deportivos	20,000	0	20,000	0	0	20,000
Materiales y Suministros Para Seguridad	0	0	0	0	0	0
Herramientas, Refacciones y Accesorios Menores	55,000	0	55,000	11,150	11,150	43,850
Servicios Generales	17,604,848	-135,000	17,469,848	6,779,332	6,736,976	10,690,516
Servicios Básicos	1,398,000	0	1,398,000	605,774	605,774	792,226
Servicios de Arrendamiento	4,779,133	100,000	4,879,133	1,848,506	1,806,331	3,030,627
Servicios Profesionales, Científicos, Técnicos y Otros Servicios	7,054,458	-250,000	6,804,458	2,598,372	2,598,372	4,206,086
Servicios Financieros, Bancarios y Comerciales	431,700	17,000	448,700	409,943	409,943	38,757
Servicios de Instalación, Reparación, Mantenimiento y Conservación	1,188,492	-52,000	1,136,492	249,708	249,528	886,784
Servicios de Comunicación Social y Publicidad.	0	0	0	0	0	0
Servicios de Traslado y Viáticos	280,000	50,000	330,000	135,385	135,385	194,615
Servicios Oficiales	108,065	0	108,065	0	0	108,065
Otros Servicios Generales	2,365,000	0	2,365,000	931,642	931,642	1,433,358
Total del Gasto hoja 1 de 3	74,609,697	0	74,609,697	29,256,922	29,214,567	45,352,775


Concepto	Egresos					Subejercicio
	Aprobado	Ampliaciones/ (Reducciones)	Modificado	Devengado	Pagado	
	1	2	3 = (1 + 2)	4	5	
Transferencias, Asignaciones, Subsidios y Otras Ayudas	28,152,268	67,181	28,219,449	12,200,018	12,200,018	16,019,430
Transferencias Internas y Asignaciones al Sector Público	0	0	0	0	0	0
Transferencias al Resto del Sector Público	0	67,181	67,181	59,678	59,678	7,502
Subsidios y Subvenciones	150,000	0	150,000	0	0	150,000
Ayudas Sociales	28,002,268	0	28,002,268	12,140,340	12,140,340	15,861,928
Pensiones y Jubilaciones	0	0	0	0	0	0
Transferencias a Fideicomisos, Mandatos y Otros Análogos	0	0	0	0	0	0
Transferencias a la Seguridad Social	0	0	0	0	0	0
Donativos	0	0	0	0	0	0
Transferencias al Exterior	0	0	0	0	0	0
Bienes Muebles, Inmuebles e Intangibles	0	0	0	0	0	0
Mobiliario y Equipo de Administración	0	0	0	0	0	0
Mobiliario y Equipo Educacional y Recreativo	0	0	0	0	0	0
Equipo e Instrumental Médico y de Laboratorio	0	0	0	0	0	0
Vehículos y Equipo de Transporte	0	0	0	0	0	0
Equipo de Defensa y Seguridad	0	0	0	0	0	0
Maquinaria, Otros Equipos y Herramientas	0	0	0	0	0	0
Activos Biológicos	0	0	0	0	0	0
Bienes Inmuebles	0	0	0	0	0	0
Activos Intangibles	0	0	0	0	0	0
Inversión Pública	0	0	0	0	0	0
Obra Pública en Bienes de Dominio Público	0	0	0	0	0	0
Obra Pública en Bienes Propios	0	0	0	0	0	0
Proyectos Productivos y Acciones de Fomento	0	0	0	0	0	0
Total del Gasto hoja 2 de 3	28,152,268	67,181	28,219,449	12,200,018	12,200,018	16,019,430

Concepto	Egresos					Subejercicio
	Aprobado	Ampliaciones/ (Reducciones)	Modificado	Devengado	Pagado	
	1	2	3 = (1 + 2)	4	5	
Inversiones Financieras y Otras Provisiones	0	1,874	1,874	0	0	1,874
Inversiones Para el Fomento de Actividades Productivas	0	0	0	0	0	0
Acciones y Participaciones de Capital	0	0	0	0	0	0
Compra de Títulos y Valores	0	0	0	0	0	0
Concesión de Préstamos	0	0	0	0	0	0
Inversiones en Fideicomisos, Mandatos y Otros Análogos	0	0	0	0	0	0
Otras Inversiones Financieras	0	0	0	0	0	0
Provisiones para Contingencias y Otras Erogaciones Especiales	0	1,874	1,874	0	0	1,874
Participaciones y Aportaciones	0	0	0	0	0	0
Participaciones	0	0	0	0	0	0
Aportaciones	0	0	0	0	0	0
Convenios	0	0	0	0	0	0
Deuda Pública	0	0	0	0	0	0
Amortización de la Deuda Pública	0	0	0	0	0	0
Intereses de la Deuda Pública	0	0	0	0	0	0
Comisiones de la Deuda Pública	0	0	0	0	0	0
Gastos de la Deuda Pública	0	0	0	0	0	0
Costo por Coberturas	0	0	0	0	0	0
Apoyos Financieros	0	0	0	0	0	0
Adeudos de Ejercicios Fiscales Anteriores (Adefas)	0	0	0	0	0	0
Total del Gasto hoja 3 de 3	0	1,874	1,874	0	0	1,874
Total del Gasto Clasificación por Objeto del Gasto	102,761,965	69,055	102,831,020	41,456,941	41,414,585	61,374,079

Elaboró:

L.C. Sandra Edith Rentería Barajas
Jefe del Departamento de Programación y Presupuesto

Vo.Bo.

L.C. Ana María Valdez Félix
Jefe del Departamento de Recursos Financieros

Autorizó:

Mtra. Gisel Liliana Llanas Ibarra
Directora General

Vo.Bo.

Ing. Clarissa García Mauricio
Subdirectora de Administración y Finanzas

Supervisó:

L.C. Guadalupe Hernández Román
Subdirectora de Planeación y Evaluación

Concepto	Egresos					Subejercicio 6 = (3 - 4)
	Aprobado	Ampliaciones/ (Reducciones)	Modificado	Devengado	Pagado	
	1	2	3 = (1 + 2)	4	5	
Gasto Corriente	102,761,965	69,055	102,831,020	41,456,941	41,414,585	61,374,079
Gasto de Capital	0	0	0	0	0	0
Amortización de la Deuda y Disminución de Pasivos	0	0	0	0	0	0
Pensiones y Jubilaciones	0	0	0	0	0	0
Participaciones	0	0	0	0	0	0
Total del Gasto	102,761,965	69,055	102,831,020	41,456,941	41,414,585	61,374,079

Clasificación Económica (por Tipo de Gasto)

<p>Elaboró:  L.C. Sandra Edith Rentería Barajas Jefe del Departamento de Programación y Presupuesto</p>	<p>Vo.Bo.  L.C. Ana María Valdez Félix Jefe del Departamento de Recursos Financieros</p>	<p>Autorizó:  Mtra. Gisel Liliana Llamas Ibarra Directora General</p>	<p>Vo.Bo.  Ing. Clarissa García Mauricio Subdirectora de Administración y Finanzas</p>	<p>Supervisó:  L.C. Guadalupe Hernández Román Subdirectora de Planeación y Evaluación</p>
--	---	---	---	--


Concepto	Egresos					Subejercicio 6 = (3 - 4)
	Aprobado	Ampliaciones/ (Reducciones)	Modificado	Devengado	Pagado	
	1	2	3 = (1 + 2)	4	5	
Instituto Zacatecano de Educación para Adultos	102,761,965	69,055	102,831,020	41,456,941	41,414,585	61,374,079
Unidad Administrativa 2	0	0	0	0	0	0
Unidad Administrativa 3	0	0	0	0	0	0
Unidad Administrativa 4	0	0	0	0	0	0
Unidad Administrativa 5	0	0	0	0	0	0
Unidad Administrativa 6	0	0	0	0	0	0
Unidad Administrativa 7	0	0	0	0	0	0
Unidad Administrativa 8	0	0	0	0	0	0
Unidad Administrativa 9	0	0	0	0	0	0
Unidad Administrativa 10	0	0	0	0	0	0
Total del Gasto	102,761,965	69,055	102,831,020	41,456,941	41,414,585	61,374,079


Concepto	Egresos					Subejercicio 6 = (3 - 4)
	Aprobado	Ampliaciones/ (Reducciones)	Modificado	Devengado	Pagado	
	1	2	3 = (1 + 2)	4	5	
Poder Ejecutivo	102,761,965	69,055	102,831,020	41,456,941	41,414,585	61,374,079
<i>Administración Pública Centralizada</i>	0	0	0	0	0	0
<i>Administración Pública Descentralizada</i>	102,761,965	69,055	102,831,020	41,456,941	41,414,585	61,374,079
Poder Legislativo	0	0	0	0	0	0
Poder Judicial	0	0	0	0	0	0
Organos Autónomos	0	0	0	0	0	0
Municipios	0	0	0	0	0	0
Total del Gasto	102,761,965	69,055	102,831,020	41,456,941	41,414,585	61,374,079

Concepto	Egresos					Subejercicio 6 = (3 - 4)
	Aprobado	Ampliaciones/ (Reducciones)	Modificado	Devengado	Pagado	
	1	2	3 = (1 + 2)	4	5	
Entidades Paraestatales y Fideicomisos No Empresariales y No Financieros	102,761,965	69,055	102,831,020	41,456,941	41,414,585	61,374,079
Instituciones Públicas de la Seguridad Social	0	0	0	0	0	0
Entidades Paraestatales Empresariales No Financieras con Participación Estatal Mayoritaria	0	0	0	0	0	0
Fideicomisos Empresariales No Financieros con Participación Estatal Mayoritaria	0	0	0	0	0	0
Entidades Paraestatales Empresariales Financieras Monetarias con Participación Estatal Mayoritaria	0	0	0	0	0	0
Entidades Paraestatales Empresariales Financieras No Monetarias con Participación Estatal Mayoritaria	0	0	0	0	0	0
Fideicomisos Financieros Públicos con Participación Estatal Mayoritaria	0	0	0	0	0	0
Total del Gasto	102,761,965	69,055	102,831,020	41,456,941	41,414,585	61,374,079

Clasificación Administrativa (Sector Paraestatal)


EAAS/ 1


Elaboró:

L.C. Sandra Edith Rentería Barajas
Jefe del Departamento de Programación y Presupuesto

Vo.Bo.

L.C. Ana María Valdez Félix
Jefe del Departamento de Recursos Financieros


Autorizó:


Mtra. Gisel Liliana Llamas Ibarra
Directora General

Vo.Bo.

Ing. Clarissa García Mauricio
Subdirectora de Administración y Finanzas

Supervisó:

L.C. Guadalupe Hernández Román
Subdirectora de Planeación y Evaluación


Concepto	Egresos					Subejercicio 6 = (3 - 4)
	Aprobado	Ampliaciones/ (Reducciones)	Modificado	Devengado	Pagado	
	1	2	3 = (1 + 2)	4	5	
Gobierno	0	0	0	0	0	0
Legislación	0	0	0	0	0	0
Justicia	0	0	0	0	0	0
Coordinación de la Política de Gobierno	0	0	0	0	0	0
Relaciones Exteriores	0	0	0	0	0	0
Asuntos Financieros y Hacendarios	0	0	0	0	0	0
Seguridad Nacional	0	0	0	0	0	0
Asuntos de Orden Público y de Seguridad Interior	0	0	0	0	0	0
Otros Servicios Generales	0	0	0	0	0	0
Desarrollo Social	102,761,965	69,055	102,831,020	41,456,941	41,414,585	61,374,079
Protección Ambiental	0	0	0	0	0	0
Vivienda y Servicios a la Comunidad	0	0	0	0	0	0
Salud	0	0	0	0	0	0
Recreación, Cultura y Otras Manifestaciones Sociales	0	0	0	0	0	0
Educación	102,761,965	69,055	102,831,020	41,456,941	41,414,585	61,374,079
Protección Social	0	0	0	0	0	0
Otros Asuntos Sociales	0	0	0	0	0	0
Desarrollo Económico	0	0	0	0	0	0
Asuntos Económicos, Comerciales y Laborales en General	0	0	0	0	0	0
Agropecuaria, Silvicultura, Pesca y Caza	0	0	0	0	0	0
Combustibles y Energía	0	0	0	0	0	0
Minería, Manufacturas y Construcción	0	0	0	0	0	0
Transporte	0	0	0	0	0	0
Comunicaciones	0	0	0	0	0	0
Turismo	0	0	0	0	0	0
Ciencia, Tecnología e Innovación	0	0	0	0	0	0
Otras Industrias y Otros Asuntos Económicos	0	0	0	0	0	0
Otras no Clasificadas en Funciones Anteriores	0	0	0	0	0	0
Transacciones de la Deuda Pública / Costo Financiero de la Deuda	0	0	0	0	0	0
Transferencias, Participaciones y Aportaciones entre Diferentes Niveles y Ordenes	0	0	0	0	0	0
Saneamiento del Sistema Financiero	0	0	0	0	0	0
Adeudos de Ejercicios Fiscales Anteriores	0	0	0	0	0	0
Total del Gasto	102,761,965	69,055	102,831,020	41,456,941	41,414,585	61,374,079


Elaboró:

L.C. Sandra Edith Rentería Barajas
Jefe del Departamento de
Programación y Presupuesto

Vo.Bo.

L.C. Ana María Valdez Félix
Jefe del Departamento de Recursos
Financieros


Autorizó:

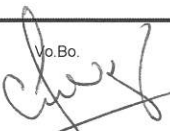
Mtra. Gisel Liliana Llamas Ibarra
Directora General

Vo.Bo.

Ing. Claressa García Mauricio
Subdirectora de Administración y
Finanzas

Supervisó:

L.C. Guadalupe Hernández Román
Subdirectora
de Planeación y Evaluación


Concepto	Egresos					Subejercicio 6 = (3 - 4)
	Aprobado	Ampliaciones/ (Reducciones)	Modificado	Devengado	Pagado	
	1	2	3 = (1 + 2)	4	5	
1. No Etiquetado						
11 Recursos Fiscales	0	9,923	9,923	548	548	9,375
12 Financiamientos Internos	0	0	0	0	0	0
13 Financiamientos Externos	0	0	0	0	0	0
14 Recursos Propios	0	0	0	0	0	0
15 Recursos Federales	0	0	0	0	0	0
16 Recursos Estatales	11,634,910	0	11,634,910	3,270,945	3,270,945	8,363,965
17 Otros recursos de Libre Disposición	0	59,132	59,132	59,131	59,132	1
2. Etiquetado						
25 Recursos Federales	91,127,055	0	91,127,055	38,126,318	38,083,962	53,000,737
26 Recursos Estatales						
27 Otros Recursos de Transferencias Federales Etiquetadas	0	0	0	0	0	0
Total del Gasto	102,761,965	69,055	102,831,020	41,456,941	41,414,586	61,374,079

Elaboró:

L.C. Sandra Edith Rentería Barajas
Jefe del Departamento de
Programación y Presupuesto

Vo.Bo.

L.C. Ana María Valdez Félix
Jefe del Departamento de Recursos
Financieros

Autorizó:

Mtra. Gisel Lilliana Llamas Ibarra
Directora General

Vo.Bo.

Ing. Clorissa García Mauricio
Subdirectora de Administración y
Finanzas


Supervisó:


L.C. Guadalupe Hernández Romá
Subdirectora
de Planeación y Evaluación

Del 01 de enero al 30 de junio de 2024

Identificación de Crédito o Instrumento	Contratación / Colocación	Amortización	Endeudamiento Neto
	A	B	C = A - B
Créditos Bancarios			
Crédito No.	0	0	0
Crédito No.	0	0	0
Crédito No.	0	0	0
Crédito No.	0	0	0
Crédito No.	0	0	0
Crédito No.	0	0	0
Crédito No.	0	0	0
Total Créditos Bancarios	0	0	0
Otros Instrumentos de Deuda			
Tipo de Instrumento	0	0	0
Tipo de Instrumento	0	0	0
Tipo de Instrumento	0	0	0
Tipo de Instrumento	0	0	0
Tipo de Instrumento	0	0	0
Tipo de Instrumento	0	0	0
Tipo de Instrumento	0	0	0
Total Otros Instrumentos de Deuda	0	0	0
TOTAL	0	0	0

NO APLICA

Elaboró:

L.C. Sandra Edith Rentería Barajas
Jefe del Departamento de Programación y Presupuesto


Vo.Bo.

L.C. Ana María Valdez Félix
Jefe del Departamento de Recursos Financieros

Autorizó:

Mtra. Gisel Liliana Llamas Ibarra
Directora General


Vo.Bo.

Ing. Clarissa García Mauricio
Subdirectora de Administración y Finanzas

Supervisó:

L.C. Guadalupe Hernández Román
Subdirectora de Planeación y Evaluación

Identificación de Crédito o Instrumento	Devengado	Pagado
Créditos Bancarios		
Crédito No.	0	0
Crédito No.	0	0
Crédito No.	0	0
Crédito No.	0	0
Crédito No.	0	0
Crédito No.	0	0
Crédito No.	0	0
Total de Intereses de Créditos Bancarios	0	0
Otros Instrumentos de Deuda		
Tipo de Instrumento	0	0
Tipo de Instrumento	0	0
Tipo de Instrumento	0	0
Tipo de Instrumento	0	0
Tipo de Instrumento	0	0
Tipo de Instrumento	0	0
Tipo de Instrumento	0	0
Total de Intereses de Otros Instrumentos de Deuda	0	0
TOTAL	0	0

NO APLICA


Elaboró:

L.C. Sandra Edith Rentería Barajas
Jefe del Departamento de Programación y Presupuesto


Vo.Bo.

L.C. Ana María Valdez Félix
Jefe del Departamento de Recursos Financieros

Autorizó:

Mtra. Gizel Lilliana Llamas Ibarra
Directora General

Vo.Bo.

Ing. Clarissa García Mauricio
Subdirectora de Administración y Finanzas

Supervisó:

L.C. Guadalupe Hernández Román
Subdirectora de Planeación y Evaluación