

Zacatecas

GOBIERNO DEL ESTADO

2021-2027

V. FORMATOS LEY DE DISCIPLINA FINANCIERA

AVANCE DE GESTIÓN FINANCIERA DEL 01 DE ENERO AL 30 DE JUNIO
INSTITUTO ZACATECANO DE EDUCACIÓN PARA ADULTOS

2024

CONCEPTO	Año		CONCEPTO	Año	
	2024	2023		2024	2023
ACTIVO			PASIVO		
<i>Activo Circulante</i>			<i>Pasivo Circulante</i>		
a. Efectivo y Equivalentes	12,129,807	3,328,626	a. Cuentas por Pagar a Corto Plazo	906,653	2,809,646
a1) Efectivo	0	0	a1) Servicios Personales por Pagar a Corto Plazo	0	160,284
a2) Bancos/Tesorería	12,129,807	3,328,626	a2) Proveedores por Pagar a Corto Plazo	42,355	212,168
a3) Bancos/Dependencias y Otros	0	0	a3) Contratistas por Obras Públicas por Pagar a Corto Plazo	0	0
a4) Inversiones Temporales (Hasta 3 meses)	0	0	a4) Participaciones y Aportaciones por Pagar a Corto Plazo	0	0
a5) Fondos con Afectación Específica	0	0	a5) Transferencias Otorgadas por Pagar a Corto Plazo	0	22,312
a6) Depósitos de Fondos de Terceros en Garantía y/o Administración	0	0	a6) Intereses, Comisiones y Otros Gastos de la Deuda Pública por Pagar a	0	0
a7) Otros Efectivos y Equivalentes	0	0	a7) Retenciones y Contribuciones por Pagar a Corto Plazo	607,466	2,414,761
b. Derechos a Recibir Efectivo o Equivalentes	101,423	0	a8) Devoluciones de la Ley de Ingresos por Pagar a Corto Plazo	0	0
b1) Inversiones Financieras de Corto Plazo	0	0	a9) Otros Cuentas por Pagar a Corto Plazo	58,842	0
b2) Cuentas por Cobrar a Corto Plazo	0	0	b. Documentos por Pagar a Corto Plazo	0	0
b3) Deudores Diversos por Cobrar a Corto Plazo	61,723	0	b1) Documentos Comerciales por Pagar a Corto Plazo	0	0
b4) Ingresos por Recuperar a Corto Plazo	0	0	b2) Documentos con Contratistas por Obras Públicas por Pagar a CP	0	0
b5) Deudores por Anticipos de la Tesorería a Corto Plazo	39,700	0	b3) Otros Documentos por Pagar a Corto Plazo	0	0
b6) Préstamos Otorgados a Corto Plazo	0	0	c. Porción a Corto Plazo de la Deuda Pública a Largo Plazo	0	0
b7) Otros Derechos a Recibir Efectivo o Equivalentes a Corto Plazo	0	0	c1) Porción a Corto Plazo de la Deuda Pública	0	0
c. Derechos a Recibir Bienes o Servicios	0	0	c2) Porción a Corto Plazo de Arrendamiento Financiero	0	0
c1) Anticipo a Proveedores por Adquisición de Bienes y Prestación de Servicios a Corto	0	0	d. Títulos y Valores a Corto Plazo	0	0
c2) Anticipo a Proveedores por Adquisición de Bienes Inmuebles y Muebles a Corto	0	0	e. Pasivos Diferidos a Corto Plazo	0	0
c3) Anticipo a Proveedores por Adquisición de Bienes Intangibles a Corto Plazo	0	0	a1) Ingresos Cobrados por Adelantado a Corto Plazo	0	0
c4) Anticipo a Contratistas por Obras Públicas a Corto Plazo	0	0	a2) Intereses Cobrados por Adelantado a Corto Plazo	0	0
c5) Otros Derechos a Recibir Bienes o Servicios a Corto Plazo	0	0	a3) Otros Pasivos Diferidos a Corto Plazo	0	0
d. Inventarios	0	0	f. Fondos y Bienes de Terceros en Garantía y/o Administración a	0	0
d1) Inventario de Mercancías para Venta	0	0	f1) Fondos en Garantía a Corto Plazo	0	0
d2) Inventario de Mercancías Terminadas	0	0	f2) Fondos en Administración a Corto Plazo	0	0
d3) Inventario de Mercancías en Proceso de Elaboración	0	0	f3) Fondos Contingentes a Corto Plazo	0	0
d4) Inventario de Materias Primas, Materiales y Suministros para Producción	0	0	f4) Fondos de Fideicomisos, Mandatos y Contratos Análogos a Corto Plazo	0	0
d5) Bienes en Tránsito	0	0	f5) Otros Fondos de Terceros en Garantía y/o Administración a Corto Plazo	0	0
e. Almacenes	0	0	f6) Valores y Bienes en Garantía a Corto Plazo	0	0
f. Estimación por Pérdida o Deterioro de Activos Circulantes	0	0	g. Provisiones a Corto Plazo	0	0
f1) Estimaciones para Cuentas Incoables por Derechos a Recibir Efectivo o	0	0	g1) Provisión para Demandas y Juicios a Corto Plazo	0	0
f2) Estimación por Deterioro de Inventarios	0	0	g2) Provisión para Contingencias a Corto Plazo	0	0
g. Otros Activos Circulantes	0	0	g3) Otras Provisiones a Corto Plazo	0	0
g1) Valores en Garantía	0	0	h. Otros Pasivos a Corto Plazo	0	0
g2) Bienes en Garantía (excluye depósitos de fondos)	0	0	h1) Ingresos por Clasificar	0	0
g3) Bienes Derivados de Embargos, Decretos, Aseguramientos y Dación en Pago	0	0	h2) Rescudación por Participar	0	0
g4) Adquisición con Fondos de Terceros	0	0	h3) Otros Pasivos Circulantes	0	0
IA. Total de Activos Circulantes	12,231,230	3,328,626	IIA. Total de Pasivos Circulantes	906,653	2,809,646
<i>Activo No Circulante</i>			<i>Pasivo No Circulante</i>		
a. Inversiones Financieras a Largo Plazo	0	0	a. Cuentas por Pagar a Largo Plazo	0	0
b. Derechos a Recibir Efectivo o Equivalentes a Largo Plazo	0	0	b. Documentos por Pagar a Largo Plazo	0	0
c. Bienes Inmuebles, Infraestructura y Construcciones en Proceso	1,205,419	1,205,419	c. Deuda Pública a Largo Plazo	0	0
d. Bienes Muebles	22,097,016	22,097,016	d. Pasivos Diferidos a Largo Plazo	0	0
e. Activos Intangibles	7,566	7,566	e. Fondos y Bienes de Terceros en Garantía y/o en Administración a	0	0
f. Depreciación, Deterioro y Amortización Acumulada de Bienes	-22,082,392	-22,068,461	f. Provisiones a Largo Plazo	384,255	384,255
g. Activos Diferidos	0	0	II.B. Total de Pasivos No Circulantes	384,255	384,255
h. Estimación por Pérdida o Deterioro de Activos No Circulantes	0	0	II. Total del Pasivo	1,290,908	3,193,800
i. Otros Activos No Circulantes	0	0	HACIENDA PÚBLICA/ PATRIMONIO		
IB. Total de Activos No Circulantes	1,228,211	1,244,142	III.A. Hacienda Pública/Patrimonio Contribuido	126,729	126,729
I. Total del Activo	13,459,441	4,572,768	a. Aportaciones	0	0
			b. Donaciones de Capital	126,729	126,729
			c. Actualización de la Hacienda Pública / Patrimonio	0	0
			III.B. Hacienda Pública/Patrimonio Generado	12,041,804	1,262,239
			a. Resultados del Ejercicio (Ahorro / Desahorro)	10,789,666	-82,331
			b. Resultados de Ejercicios Anteriores	19,708,011	19,790,343
			c. Reservas	0	0
			d. Reservas	0	0
			e. Rectificaciones de Resultados de Ejercicios Anteriores	-18,455,773	-18,455,773
			III.C. Exceso o Insuficiencia en la Actualización de la Hacienda	0	0
			a. Resultado por Posición Monetaria	0	0
			b. Resultado por Tenencia de Activos no Monetarios	0	0
			III. Total Hacienda Pública/ Patrimonio	12,168,633	1,376,966
			IV. Total del Pasivo y Hacienda Pública / Patrimonio	13,469,441	4,572,768

Avance de Gestión
Instituto Zacatecano de Educación para Adultos
Informe Analítico de la Deuda y Otros Pasivos - LDF
Del 1 de enero al 30 de junio de 2024
(Pesos)

Denominación de las Deuda Pública y Otros Pasivos	Saldo al 31 de diciembre de 2023	Disposiciones del Periodo	Amortizaciones del Periodo	Revaluaciones, Reclasificaciones y Otros Ajustes	Saldo Final del Periodo	Pago de Intereses del Periodo	Pago de Comisiones y demás costos asociados durante el Periodo
1. Deuda Financiera (M/AF/B)	0	0	0	0	0	0	0
A. Corto Plazo	0				0	0	0
Instituciones de Crédito	0				0		
Instituciones de Crédito	0				0		
Instituciones de Crédito	0				0		
Instituciones de Crédito	0				0		
Instituciones de Crédito	0				0		
Títulos y Valores	0				0		
Arrendamientos Financieros	0				0		
B. Largo Plazo	0				0	0	0
Instituciones de Crédito	0				0		
Instituciones de Crédito	0				0		
Instituciones de Crédito	0				0		
Instituciones de Crédito	0				0		
Instituciones de Crédito	0				0		
Instituciones de Crédito	0				0		
Instituciones de Crédito	0				0		
Instituciones de Crédito	0				0		
Instituciones de Crédito	0				0		
Títulos y Valores	0				0		
Arrendamientos Financieros	0				0		
2. Otros Pasivos	3,190,800				1,290,908		
3. Total de la Deuda Pública y Otros Pasivos	3,193,800	0	0	0	1,290,908	0	0
4. Deuda Contingente (Informativa)	0	0	0	0	0	0	0
A. Deuda Contingente 1							
B. Deuda Contingente 2							
C. Deuda Contingente XX							
5. Valor de Instrumentos Bono Cupón Cero (Informativo)	0	0	0	0	0	0	0
A. Instrumento Bono Cupón 1							
B. Instrumento Bono Cupón 2							
C. Instrumento Bono Cupón Cero XX							
TOTAL DEUDA Y OTROS PASIVOS	3,193,800	0	0	0	1,290,908	0	0

Avance de Gestión
Instituto Zacatecano de Educación para Adultos
Obligaciones a Corto Plazo - LDF
Del 1 de enero al 30 de junio de 2024

(Pesos)

Obligaciones a Corto Plazo	Monto Contratado	Plazo Pactado	Tasa de Interés	Comisiones y Costos Relacionados	Pago de Comisiones y demás costos
6. Obligaciones a Corto Plazo (Informativo)	906,653	0	0	0	0
ISSSTE PRESTAMOS A CORTO PLAZO	14,625	0	0	0	0
ISSSTE PRESTAMOS A MEDIANO PLAZO	42,217	0	0	0	0
SISTEMA DE AHORRO PARA EL RETIRO	180,996	0	0	0	0
SERVICIO DE ADMINISTRACION TRIBUTARIA	437,148	0	0	0	0
INEA FONAC	-671	0	0	0	0
INEA CUOTA SINDICAL	-211	0	0	0	0
ISSSTE 4.5%	31,424	0	0	0	0
FOVISSSTE	42,964	0	0	0	0
FONACOT	59,518	0	0	0	0
SNTEA FAR	495	0	0	0	0
METLIFE, S.A. SEGURO VIDA INDIVIDUAL	23,337	0	0	0	0
SEGUROS ATLAS, S.A. SEGURO DE RETIRO	1,977	0	0	0	0
INSIGNIA LIFE POTEN	30,478	0	0	0	0
J. JESUS ARECHIGA CONTRERAS	34,606	0	0	0	0
JUNTA INTERPAL DE RELLENO SANITARIO	180	0	0	0	0
AMPARO LILIA ARECHIGA FLORES	7,570	0	0	0	0

Avance de Gestión
Instituto Zacatecano de Educación para Adultos
Informe Analítico de Obligaciones Diferentes de Financiamientos - LDF
Del 1 de enero al 30 de junio de 2024
(Pesos)

Denominación de las Obligaciones Diferentes de Financiamientos	Fecha de Contrato	Fecha de Inicio de operación del Proyecto	Fecha de Vencimiento	Monto de la Inversión pactado	Plazo pactado	Monto promedio mensual del pago de la contraprestación	Monto promedio mensual del pago de la contraprestación correspondiente al pago de inversión	Monto pagado de la Inversión al 31 de marzo de 2024	Monto pagado de la Inversión Actualizado al 31 de marzo de 2024	Saldo pendiente por pagar de la Inversión al 31 de marzo de 2024
A. Asociaciones Público Privadas				0		0	0	0	0	0
a) APP 1										
b) APP 2										
c) APP 3										
d) APP XX										
B. Otros Instrumentos				0	NO APLICA	0	0	0	0	0
a) Otro instrumento 1										
b) Otro instrumento 2										
c) Otro instrumento 3										
d) Otro instrumento XX										
C. Total de Obligaciones Diferentes de Financiamiento				0		0	0	0	0	0

Concepto	Estimado/Aprobado (d)	Devengado	Recaudado/ Pagado
A. Ingresos Totales (A = A1+A2+A3)	102,761,965	52,262,437	52,262,437
A1. Ingresos de Libre Disposición	11,634,910	5,646,260	5,646,260
A2. Transferencias Federales Etiquetadas	91,127,055	46,616,177	46,616,177
A3. Financiamiento Neto			
B. Egresos Presupuestarios¹ (B = B1+B2)	102,761,965	41,456,941	41,414,585
B1. Gasto No Etiquetado (sin incluir Amortización de la Deuda Pública)	11,634,910	3,330,623	3,330,623
B2. Gasto Etiquetado (sin incluir Amortización de la Deuda Pública)	91,127,055	38,126,318	38,083,962
C. Remanentes del Ejercicio Anterior (C = C1 + C2)	0	0	0
C1. Remanentes de Ingresos de Libre Disposición aplicados en el periodo	0	0	0
C2. Remanentes de Transferencias Federales Etiquetadas aplicados en el periodo	0	0	0
I. Balance Presupuestario (I = A - B + C)	0	10,805,496	10,847,852
II. Balance Presupuestario sin Financiamiento Neto (II = I - A3)	0	10,805,496	10,847,852
III. Balance Presupuestario sin Financiamiento Neto y sin Remanentes del Ejercicio Anterior (III = II - C)	0	10,805,496	10,847,852

Concepto	Aprobado	Devengado	Pagado
E. Intereses, Comisiones y Gastos de la Deuda (E = E1+E2)	0	0	0
E1. Intereses, Comisiones y Gastos de la Deuda con Gasto No Etiquetado	0	0	0
E2. Intereses, Comisiones y Gastos de la Deuda con Gasto Etiquetado	0	0	0
IV. Balance Primario (IV= III + E)	0	10,805,496	10,847,852


Concepto	Estimado/ Aprobado (d)	Devengado	Recaudado/ Pagado
F. Financiamiento (F = F1 + F2)	0	0	0
F1. Financiamiento con Fuente de Pago de Ingresos de Libre Disposición			
F2. Financiamiento con Fuente de Pago de Transferencias Federales Etiquetadas	0	0	0
G. Amortización de la Deuda (G = G1 + G2)	0	0	0
G1. Amortización de la Deuda Pública con Gasto No Etiquetado			
G2. Amortización de la Deuda Pública con Gasto Etiquetado	0	0	0
A3. Financiamiento Neto (A3 = F - G)	0	0	0

Concepto	Estimado/ Aprobado (d)	Devengado	Recaudado/ Pagado
A1. Ingresos de Libre Disposición	11,634,910	5,646,260	5,646,260
A3. Financiamiento Neto con Fuente de Pago de Ingresos de Libre Disposición (A3. 1 = F1 - G1)	0	0	0
F1. Financiamiento con Fuente de Pago de Ingresos de Libre Disposición	0	0	0
G1. Amortización de la Deuda Pública con Gasto No Etiquetado	0	0	0
B1. Gasto No Etiquetado (sin incluir Amortización de la Deuda Pública)	11,634,910	3,330,623	3,330,623
C1. Remanentes de Ingresos de Libre Disposición aplicados en el periodo	0	0	0
V. Balance Presupuestario de Recursos Disponibles (V= A1 + A3.1 - B1 + C1)	0	2,315,637	2,315,637
VI. Balance Presupuestario de Recursos Disponibles sin Financiamiento Neto (VI = V - A3.1)	0	2,315,637	2,315,637

Concepto	Estimado/ Aprobado (d)	Devengado	Recaudado/ Pagado
A2. Transferencias Federales Etiquetadas	91,127,055	46,616,177	46,616,177
A3.2 Financiamiento Neto con Fuente de Pago de Transferencias Federales Etiquetadas (A3. 2 = F2 - G2)	0	0	0
F2. Financiamiento con Fuente de Pago de Transferencias Federales Etiquetadas	0	0	0
G2. Amortización de la Deuda Pública con Gasto Etiquetado	0	0	0
B2. Gasto Etiquetado (sin incluir Amortización de la Deuda Pública)	91,127,055	38,126,318	38,083,962
C2. Remanentes de Transferencias Federales Etiquetadas aplicados en el periodo	0	0	0
VII. Balance Presupuestario de Recursos Etiquetados (VII = A2 + A3.2 - B2 + C2)	0	8,489,859	8,532,215
VIII. Balance Presupuestario de Recursos Etiquetados sin Financiamiento Neto (VIII = VII - A3.2)	0	8,489,859	8,532,215


Elaboró:


L.C. Sandra Edith Rentería Barajas
Jefe del Departamento de Programación y Presupuesto

Vo.Bo.

L.C. Ana María Valdez Félix
Jefe del Departamento de Recursos Financieros

Autorizó:


Mtra. Gisel Liliana Llamas Ibarra
Directora General


Vo.Bo.

Ing. Clarissa García Mauricio
Subdirectora de Administración y Finanzas


Supervisó:

L.C. Guadalupe Hernández Román
Subdirectora de Planeación y Evaluación

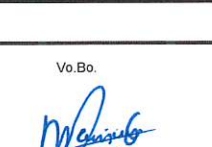
Concepto	Ingreso					Diferencia (6 = 5 - 1)
	Estimado (d)	Ampliaciones y Reducciones	Modificado (3= 1 + 2)	Devengado (4)	Recaudado (5)	
	(1)	(2)	(3= 1 + 2)	(4)	(5)	
Ingresos de Libre Disposición						
A. Impuestos	0	0	0	0	0	0
B. Cuotas y Aportaciones de Seguridad Social	0	0	0	0	0	0
C. Contribuciones de Mejoras	0	0	0	0	0	0
D. Derechos	0	0	0	0	0	0
E. Productos	0	9,923	9,923	9,923	9,923	9,923
F. Aprovechamientos	0	0	0	0	0	0
G. Ingresos por Ventas de Bienes y Prestación de Servicios	0	69,132	69,132	69,132	69,132	69,132
H. Participaciones	0	0	0	0	0	0
h1) Fondo General de Participaciones	0	0	0	0	0	0
h2) Fondo de Fomento Municipal	0	0	0	0	0	0
h3) Fondo de Fiscalización y Recaudación	0	0	0	0	0	0
h4) Fondo de Compensación	0	0	0	0	0	0
h5) Fondo de Extracción de Hidrocarburos	0	0	0	0	0	0
h6) Impuesto Especial Sobre Producción y Servicios	0	0	0	0	0	0
h7) 0.136% de la Recaudación Federal Participables	0	0	0	0	0	0
h8) 3.17% Sobre Extracción de Petróleo	0	0	0	0	0	0
h9) Gasolinas y Diésel	0	0	0	0	0	0
h10) Fondo de Impuesto Sobre la Renta	0	0	0	0	0	0
h11) Fondo de Estabilización de los Ingresos de las Entidades Federativas	0	0	0	0	0	0
I.- Incentivos Derivados de Colaboración Fiscal	0	0	0	0	0	0
i1) Tenencia o Uso de Vehículos	0	0	0	0	0	0
i2) Fondo de Compensación ISAN	0	0	0	0	0	0
i3) Impuesto Sobre Automóviles Nuevos	0	0	0	0	0	0
i4) Fondo de Compensación de Repecos-Intermedios	0	0	0	0	0	0
i5) Otros Incentivos Económicos	0	0	0	0	0	0
J. Transferencias	11,634,910	0	11,634,910	5,677,206	5,677,206	-6,067,706
K. Convenios	0	0	0	0	0	0
k1) Otros Convenios y Subsidios	0	0	0	0	0	0
L. Otros Ingresos de Libre Disposición	0	0	0	0	0	0
l1) Participaciones en Ingresos Locales	0	0	0	0	0	0
l2) Otros Ingresos de Libre Disposición	0	0	0	0	0	0
I. Total de Ingresos de Libre Disposición	11,634,910	69,055	11,703,966	5,646,260	5,646,260	-5,988,660
Ingresos Excedentes de Ingresos de Libre Disposición						


Concepto	Ingreso					Diferencia (6 = 5 - 1)
	Estimado (d)	Ampliaciones y Reducciones	Modificado	Devengado	Recaudado	
	(1)	(2)	(3= 1 + 2)	(4)	(5)	
Transferencias Federales Etiquetadas						
A. Aportaciones	0	0	0	0	0	0
a1) Fondo de Aportaciones para la Nómina Educativa y Gasto Operativo	0	0	0	0	0	0
a2) Fondo de Aportaciones para los Servicios de Salud	0	0	0	0	0	0
a3) Fondo de Aportaciones para la Infraestructura Social	0	0	0	0	0	0
a4) Fondo de Aport. p/Fortalecimiento de los Municipios y las Demarcaciones Territoriales del DF	0	0	0	0	0	0
a5) Fondo de Aportaciones Múltiples	0	0	0	0	0	0
a6) Fondo de Aportaciones para la Educación Tecnológica y de Adultos	0	0	0	0	0	0
a7) Fondo de Aportaciones p/Seguridad Pública de los Estados y del DF	0	0	0	0	0	0
a8) Fondo de Aportaciones P/Fortalecimiento de las Entidades Federativas	0	0	0	0	0	0
B. Convenios	0	0	0	0	0	0
b1) Convenios de Protección Social en Salud	0	0	0	0	0	0
b2) Convenios de Descentralización	0	0	0	0	0	0
b3) Convenios de Reasignación	0	0	0	0	0	0
b4) Otros Convenios y Subsidios	0	0	0	0	0	0
C. Fondos Distintos de Aportaciones	0	0	0	0	0	0
c1) Fondo para Entidades Federativas y Municipios: Productos de Hidrocarburos	0	0	0	0	0	0
c2) Fondo Minero	0	0	0	0	0	0
D. Transferencias, Subsidios y Subvenciones, Pensiones y Jubilaciones	91,127,055	0	91,127,055	46,616,177	46,616,177	-44,510,878
E. Otras Transferencias Federales Etiquetadas	0	0	0	0	0	0
II. Total de Transferencias Federales Etiquetadas	91,127,055	0	91,127,055	46,616,177	46,616,177	-44,510,878
III. Ingresos Derivados de Financiamientos	0	0	0	0	0	0
A. Ingresos Derivados de Financiamientos	0	0	0	0	0	0
IV. Total de Ingresos	102,761,965	69,055	102,831,020	52,262,437	52,262,437	-50,499,528
Datos Informativos:						
1. Ingresos Derivados de Financiamientos con Fuente de Pago de Ingresos de Libre Disposición						
2. Ingresos Derivados de Financiamientos con Fuente de Pago de Transferencias Federales Etiquetadas						
3. Ingresos Derivados de Financiamientos (3=1+2)						

Elaboró:

L.C. Sandra Edith Reñtería Barajas
Jefe del Departamento de Programación y Presupuesto

Vo.Bo.

L.C. Ana María Valdez Félix
Jefe del Departamento de Recursos Financieros

Autorizó:

Mtra. Gisel Lilianna Llamas Ibarra
Directora General

Vo.Bo.

Ing. Clarissa García Mauricio
Subdirectora de Administración y Finanzas

Supervisó:

L.C. Guadalupe Hernández Román
Subdirectora de Planeación y Evaluación

Concepto	Egresos					Subejercicio 6 = (3 - 4)
	Aprobado	Ampliaciones/ (Reducciones)	Modificado	Devengado	Pagado	
	1	2	3 = (1 + 2)	4	5	
I. Gasto No Etiquetado	11,634,910	69,055	11,703,965	3,330,623	3,330,623	8,373,342
A. Servicios Personales	6,994,751	0	6,994,751	1,813,530	1,813,530	5,181,221
a1) Remuneraciones al Personal de Carácter Permanente		0		0		0
a2) Remuneraciones al Personal de Carácter Transitorio		0		0		0
a3) Remuneraciones Adicionales y Especiales		0				0
a4) Seguridad Social		0		0		0
a5) Otras Prestaciones Sociales y Económicas	400,000	0	400,000	0	0	400,000
a6) Previsiones		0	0	0		0
a7) Pago de Estímulos a Servidores Públicos	6,594,751	0	6,594,751	1,813,530	1,813,530	4,781,221
B. Materiales y Suministros	0	0	0	0	0	0
b1) Materiales de Administración, Emisión de Documentos y Artículos Oficiales	0	0	0	0	0	0
b2) Alimentos y Utensilios	0	0	0	0	0	0
b3) Materias Primas y Materiales de Producción y Comercialización	0	0	0	0	0	0
b4) Materiales y Artículos de Construcción y de Reparación	0	0	0	0	0	0
b5) Productos Químicos, Farmacéuticos y de Laboratorio	0	0	0	0	0	0
b6) Combustibles, Lubricantes y Aditivos	0	0	0	0	0	0
b7) Vestuario, Blancos, Prendas de Protección y Artículos Deportivos	0	0	0	0	0	0
b8) Materiales y Suministros Para Seguridad	0	0	0	0	0	0
b9) Herramientas, Refacciones y Accesorios Menores	0	0	0	0	0	0
C. Servicios Generales	4,490,159	0	4,490,159	1,457,414	1,457,414	3,032,745
c1) Servicios Básicos		0	0			0
c2) Servicios de Arrendamiento		0	0			0
c3) Servicios Profesionales, Científicos, Técnicos y Otros Servicios	2,424,459	0	2,424,459	708,236	708,236	1,716,223
c4) Servicios Financieros, Bancarios y Comerciales	700	0	700	0	0	700
c5) Servicios de Instalación, Reparación, Mantenimiento y Conservación		0	0			0
c6) Servicios de Comunicación Social y Publicidad		0	0			0
c7) Servicios de Traslado y Viáticos		0	0			0
c8) Servicios Oficiales		0	0			0
c9) Otros Servicios Generales	2,065,000	0	2,065,000	749,179	749,179	1,315,821
Total de Clasificación Por Objeto del Gasto hoja 1 de 6	11,484,910	0	11,484,910	3,270,944	3,270,944	8,213,966

Concepto	Egresos					Subejercicio 6 = (3 - 4)
	Aprobado	Ampliaciones/ (Reducciones)	Modificado	Devengado	Pagado	
	1	2	3 = (1 + 2)	4	5	
D. Transferencias, Asignaciones, Subsidios y Otras Ayudas	150,000	67,181	217,181	59,678	59,678	157,502
d1) Transferencia Internas y Asignaciones al Sector Público			0			0
d2) Transferencias al Resto del Sector Público	0	67,181	67,181	59,678	59,678	7,502
d3) Subsidios y Subvenciones	150,000	0	150,000	0	0	150,000
d4) Ayudas Sociales			0			0
d5) Pensiones y Jubilaciones			0			0
d6) Transferencias a Fideicomisos, Mandatos y Otros Análogos			0			0
d7) Transferencias a la Seguridad Social			0			0
d8) Donativos			0			0
d9) Transferencias al Exterior			0			0
E. Bienes Muebles, Inmuebles e Intangibles	0	0	0	0	0	0
e1) Mobiliario y Equipo de Administración	0	0	0	0	0	0
e2) Mobiliario y equipo Educativo y Recreativo	0	0	0	0	0	0
e3) Equipo e Instrumental Médico y de Laboratorio	0	0	0	0	0	0
e4) Vehículos y Equipo de Transporte	0	0	0	0	0	0
e5) Equipo de Defensa y Seguridad	0	0	0	0	0	0
e6) Maquinaria, Otros Equipos y Herramientas	0	0	0	0	0	0
e7) Activos Biológicos	0	0	0	0	0	0
e8) Bienes Inmuebles	0	0	0	0	0	0
e9) Bienes Intangibles	0	0	0	0	0	0
F. Inversión Pública	0	0	0	0	0	0
f1) Obra Pública en Bienes de Dominio Público	0	0	0	0	0	0
f2) Obra Pública en Bienes Propios	0	0	0	0	0	0
f3) Proyectos Productivos y Acciones de Fomento	0	0	0	0	0	0
Total de Clasificación Por Objeto del Gasto hoja 2 de 6	150,000	67,181	217,181	59,678	59,678	157,502

Avance de Gestión Financiera 2024
Instituto Zacatecano de Educación para Adultos
Estado Analítico del Ejercicio del Presupuesto de Egresos Detallado- LDF
Clasificación por Objeto del Gasto
Del 01 de enero al 30 de junio de 2024
(PESOS)


Concepto	Egresos					Subejercicio 6 = (3 - 4)
	Aprobado	Ampliaciones/ (Reducciones)	Modificado	Devengado	Pagado	
	1	2	3 = (1 + 2)	4	5	
G. Inversiones Financieras y Otras Provisiones	0	1,874	1,874	0	0	1,874
g1) Inversiones Para el Fomento de Actividades Productivas	0	0	0	0	0	0
g2) Acciones y Participaciones de Capital	0	0	0	0	0	0
g3) Compra de Títulos y Valores	0	0	0	0	0	0
g4) Concesión de Préstamos	0	0	0	0	0	0
g5) Inversiones de Fideicomisos, Mandatos y Otros Análogos Fideicomisos de Desastres Naturales (Informativo)	0	0	0	0	0	0
g6) Otras Inversiones Financieras	0	0	0	0	0	0
g7) Provisiones para Contingencias y Otras Erogaciones Especiales	0	1,874	1,874	0	0	1,874
H. Participaciones y Aportaciones	0	0	0	0	0	0
h1) Participaciones	0	0	0	0	0	0
h2) Aportaciones	0	0	0	0	0	0
h3) Convenios	0	0	0	0	0	0
I. Deuda Pública	0	0	0	0	0	0
i1) Amortización de la Deuda Pública	0	0	0	0	0	0
i2) Intereses de la Deuda Pública	0	0	0	0	0	0
i3) Comisiones de la Deuda Pública	0	0	0	0	0	0
i4) Gastos de la Deuda Pública	0	0	0	0	0	0
i5) Costo por Coberturas	0	0	0	0	0	0
i6) Apoyos Financieros	0	0	0	0	0	0
i7) Adeudos de ejercicios Fiscales Anteriores (ADEFAS)	0	0	0	0	0	0
Total de Clasificación Por Objeto del Gasto hoja 3 de 6	0	1,874	1,874	0	0	1,874


Concepto	Egresos					Subejercicio
	Aprobado	Ampliaciones/ (Reducciones)	Modificado	Devengado	Pagado	
	1	2	3 = (1 + 2)	4	5	
II. Gasto Etiquetado	91,127,055	0	91,127,055	38,126,318	38,083,962	53,000,737
A. Servicios Personales	48,136,098	0	48,136,098	19,863,280	19,863,280	28,272,818
a1) Remuneraciones al Personal de Carácter Permanente	14,506,638	0	14,506,638	6,817,189	6,817,189	7,689,449
a2) Remuneraciones al Personal de Carácter Transitorio	1,165,000	0	1,165,000	477,477	477,477	687,523
a3) Remuneraciones Adicionales y Especiales	3,900,803	0	3,900,803	1,281,977	1,281,977	2,618,826
a4) Seguridad Social	5,007,318	0	5,007,318	2,267,491	2,267,491	2,739,827
a5) Otras Prestaciones Sociales y Económicas	23,556,339	0	23,556,339	9,019,145	9,019,145	14,537,194
a6) Previsiones		0	0			0
a7) Pago de Estímulos a Servidores Públicos		0	0			0
B. Materiales y Suministros	1,874,000	135,000	2,009,000	800,781	800,781	1,208,219
b1) Materiales de Administración, Emisión de Documentos y Artículos Oficiales	329,000	110,000	439,000	126,199	126,199	312,801
b2) Alimentos y Utensilios	100,000	25,000	125,000	47,056	47,056	77,944
b3) Materias Primas y Materiales de Producción y Comercialización		0	0			0
b4) Materiales y Artículos de Construcción y de Reparación	15,000	0	15,000	2,376	2,376	12,624
b5) Productos Químicos, Farmacéuticos y de Laboratorio	25,000	0	25,000	0	0	25,000
b6) Combustibles, Lubricantes y Aditivos	1,330,000	0	1,330,000	614,000	614,000	716,000
b7) Vestuario, Blancos, Prendas de Protección y Artículos Deportivos	20,000	0	20,000	0	0	20,000
b8) Materiales y Suministros Para Seguridad		0	0			0
b9) Herramientas, Refacciones y Accesorios Menores	55,000	0	55,000	11,150	11,150	43,850
C. Servicios Generales	13,114,689	-135,000	12,979,689	5,321,917	5,279,562	7,657,771
c1) Servicios Básicos	1,398,000	0	1,398,000	605,774	605,774	792,226
c2) Servicios de Arrendamiento	4,779,133	100,000	4,879,133	1,848,506	1,806,331	3,030,626
c3) Servicios Profesionales, Científicos, Técnicos y Otros Servicios	4,629,999	-250,000	4,379,999	1,890,137	1,890,137	2,489,862
c4) Servicios Financieros, Bancarios y Comerciales	431,000	17,000	448,000	409,943	409,943	38,057
c5) Servicios de Instalación, Reparación, Mantenimiento y Conservación	1,188,492	-52,000	1,136,492	249,708	249,528	886,784
c6) Servicios de Comunicación Social y Publicidad			0			0
c7) Servicios de Traslado y Viáticos	280,000	50,000	330,000	135,385	135,385	194,615
c8) Servicios Oficiales	108,065	0	108,065	0	0	108,065
c9) Otros Servicios Generales	300,000	0	300,000	182,463	182,463	117,537
Total de Clasificación Por Objeto del Gasto hoja 4 de 6	63,124,787	0	63,124,787	25,985,978	25,943,622	37,138,809

Avance de Gestión Financiera 2024
Instituto Zacatecano de Educación para Adultos
Estado Analítico del Ejercicio del Presupuesto de Egresos Detallado- LDF
Clasificación por Objeto del Gasto
Del 01 de enero al 30 de junio de 2024
(PESOS)

Concepto	Egresos					Subejercicio 6 = (3 - 4)
	Aprobado	Ampliaciones/ (Reducciones)	Modificado	Devengado	Pagado	
	1	2	3 = (1 + 2)	4	5	
D. Transferencias, Asignaciones, Subsidios y Otras Ayudas	28,002,268	0	28,002,268	12,140,340	12,140,340	15,861,928
d1) Transferencia Internas y Asignaciones al Sector Público	0	0	0	0	0	0
d2) Transferencias al Resto del Sector Público	0	0	0	0	0	0
d3) Subsidios y Subvenciones	0	0	0	0	0	0
d4) Ayudas Sociales	28,002,268	0	28,002,268	12,140,340	12,140,340	15,861,928
d5) Pensiones y Jubilaciones	0	0	0	0	0	0
d6) Transferencias a Fideicomisos, Mandatos y Otros Análogos	0	0	0	0	0	0
d7) Transferencias a la Seguridad Social	0	0	0	0	0	0
d8) Donativos	0	0	0	0	0	0
d9) Transferencias al Exterior	0	0	0	0	0	0
E. Bienes Muebles, Inmuebles e Intangibles	0	0	0	0	0	0
e1) Mobiliario y Equipo de Administración	0	0	0	0	0	0
e2) Mobiliario y equipo Educativo y Recreativo	0	0	0	0	0	0
e3) Equipo e Instrumental Médico y de Laboratorio	0	0	0	0	0	0
e4) Vehículos y Equipo de Transporte	0	0	0	0	0	0
e5) Equipo de Defensa y Seguridad	0	0	0	0	0	0
e6) Maquinaria, Otros Equipos y Herramientas	0	0	0	0	0	0
e7) Activos Biológicos	0	0	0	0	0	0
e8) Bienes Inmuebles	0	0	0	0	0	0
e9) Bienes Intangibles	0	0	0	0	0	0
F. Inversión Pública	0	0	0	0	0	0
f1) Obra Pública en Bienes de Dominio Público	0	0	0	0	0	0
f2) Obra Pública en Bienes Propios	0	0	0	0	0	0
f3) Proyectos Productivos y Acciones de Fomento	0	0	0	0	0	0
Total de Clasificación Por Objeto del Gasto hoja 5 de 6	28,002,268	0	28,002,268	12,140,340	12,140,340	15,861,928

Concepto	Egresos					Subejercicio
	Aprobado	Ampliaciones/ (Reducciones)	Modificado	Devengado	Pagado	
	1	2	3 = (1 + 2)	4	5	
G. Inversiones Financieras y Otras Provisiones	0	0	0	0	0	0
g1) Inversiones Para el Fomento de Actividades Productivas	0	0	0	0	0	0
g2) Acciones y Participaciones de Capital	0	0	0	0	0	0
g3) Compra de Títulos y Valores	0	0	0	0	0	0
g4) Concesión de Préstamos	0	0	0	0	0	0
g5) Inversiones de Fideicomisos, Mandatos y Otros Análogos	0	0	0	0	0	0
Fideicomisos de Desastres Naturales (Informativo)	0	0	0	0	0	0
g6) Otras Inversiones Financieras	0	0	0	0	0	0
g7) Provisiones para Contingencias y Otras Erogaciones Especiales	0	0	0	0	0	0
H. Participaciones y Aportaciones	0	0	0	0	0	0
h1) Participaciones	0	0	0	0	0	0
h2) Aportaciones	0	0	0	0	0	0
h3) Convenios	0	0	0	0	0	0
I. Deuda Pública	0	0	0	0	0	0
i1) Amortización de la Deuda Pública	0	0	0	0	0	0
i2) Intereses de la Deuda Pública	0	0	0	0	0	0
i3) Comisiones de la Deuda Pública	0	0	0	0	0	0
i4) Gastos de la Deuda Pública	0	0	0	0	0	0
i5) Costo por Coberturas	0	0	0	0	0	0
i6) Apoyos Financieros	0	0	0	0	0	0
i7) Adeudos de ejercicios Fiscales Anteriores (ADEFAS)	0	0	0	0	0	0
Total de Clasificación Por Objeto del Gasto hoja 6 de 6	0	0	0	0	0	0
Total de Clasificación Por Objeto del Gasto	102,761,965	69,055	102,831,020	41,456,941	41,414,585	61,374,079

Elaboró:

L.C. Sandra Edith Rentería Barajas
Jefe del Departamento de Programación y Presupuesto

Vo.Bo.

L.C. Ana María Valdez Félix
Jefe del Departamento de Recursos Financieros

Autorizó:

Mtra. Gisel Lijana Ibarra Ibarra
Directora General

Vo.Bo.


Ing. Clarissa García Mauricio
Subdirectora de Administración y Finanzas


Supervisó:

L.C. Guadalupe Hernández Román
Subdirectora de Planeación y Evaluación

(PESOS)


Concepto	Egresos					Subejercicio 6 = (3 - 4)
	Aprobado	Ampliaciones/ (Reducciones)	Modificado	Devengado	Pagado	
	1	2	3 = (1 + 2)	4	5	
I. Gasto No Etiquetado	11,634,910	69,055	11,703,965	3,330,623	3,330,623	8,373,342
A. Instituto Zacatecano de Educación para Adultos	11,634,910	69,055	11,703,965	3,330,623	3,330,623	8,373,342
B. Dependencia o Unidad Administrativa 2	0	0	0	0	0	0
C. Dependencia o Unidad Administrativa 3	0	0	0	0	0	0
D. Dependencia o Unidad Administrativa 4	0	0	0	0	0	0
E. Dependencia o Unidad Administrativa 5	0	0	0	0	0	0
F. Dependencia o Unidad Administrativa 6	0	0	0	0	0	0
G. Dependencia o Unidad Administrativa 7	0	0	0	0	0	0
H. Dependencia o Unidad Administrativa xx	0	0	0	0	0	0
II. Gasto Etiquetado	91,127,055	0	91,127,055	38,126,318	38,083,962	53,000,737
A. Instituto Zacatecano de Educación para Adultos	91,127,055	0	91,127,055	38,126,318	38,083,962	53,000,737
B. Dependencia o Unidad Administrativa 2	0	0	0	0	0	0
C. Dependencia o Unidad Administrativa 3	0	0	0	0	0	0
D. Dependencia o Unidad Administrativa 4	0	0	0	0	0	0
E. Dependencia o Unidad Administrativa 5	0	0	0	0	0	0
F. Dependencia o Unidad Administrativa 6	0	0	0	0	0	0
G. Dependencia o Unidad Administrativa 7	0	0	0	0	0	0
H. Dependencia o Unidad Administrativa xx	0	0	0	0	0	0
III. Total de Egresos	102,761,965	69,055	102,831,020	41,456,941	41,414,585	61,374,079


Elaboró:

L.C. Sandra Edith Rentería Barajas
Jefe del Departamento de
Programación y Presupuesto

Vo.Bo.

L.C. Ana María Valdez Félix
Jefa del Departamento de
Recursos Financieros

Autorizó:

Mtra. Gisel Lilianna Llamas Ibarra
Directora General

Vo.Bo.

Ing. Clarissa García Mauricio
Subdirectora de Administración y
Finanzas

Supervisó:

L.C. Guadalupe Hernández
Román
Subdirectora de Planeación y
Evaluación



Avance de Gestión Financiera 2024
Instituto Zacatecano de Educación para Adultos
Estado Analítico del Ejercicio del Presupuesto de Egresos Detallado- LDF


Clasificación Funcional
 Del 01 de enero al 30 de junio de 2024


(PESOS)

Concepto	Egresos					Subejercicio
	Aprobado	Ampliaciones/ (Reducciones)	Modificado	Devengado	Pagado	
	1	2	3 = (1 + 2)	4	5	
I. Gasto No Etiquetado	11,634,910	69,055	11,703,965	3,330,623	3,330,623	8,373,342
A. Gobierno	0	0	0	0	0	0
a1) Legislación	0	0	0	0	0	0
a2) Justicia	0	0	0	0	0	0
a3) Coordinación de la Política de Gobierno	0	0	0	0	0	0
a4) Relaciones Exteriores	0	0	0	0	0	0
a5) Asuntos Financieros y Hacendarios	0	0	0	0	0	0
a6) Seguridad Nacional	0	0	0	0	0	0
a7) Asuntos de Orden Público y de Seguridad Interior	0	0	0	0	0	0
a8) Otros Servicios Generales	0	0	0	0	0	0
B. Desarrollo Social	11,634,910	69,055	11,703,965	3,330,623	3,330,623	8,373,342
b1) Protección Ambiental	0	0	0	0	0	0
b2) Vivienda y Servicios a la Comunidad	0	0	0	0	0	0
b3) Salud	0	0	0	0	0	0
b4) Recreación, Cultura y Otras Manifestaciones Sociales	0	0	0	0	0	0
b5) Educación	11,634,910	69,055	11,703,965	3,330,623	3,330,623	8,373,342
b6) Protección Social	0	0	0	0	0	0
b7) Otros Asuntos Sociales	0	0	0	0	0	0
C. Desarrollo Económico	0	0	0	0	0	0
c1) Asuntos Económicos, Comerciales y Laborales en General	0	0	0	0	0	0
c2) Agropecuaria, Silvicultura, Pesca y Caza	0	0	0	0	0	0
c3) Combustibles y Energía	0	0	0	0	0	0
c4) Minería, Manufacturas y Construcción	0	0	0	0	0	0
c5) Transporte	0	0	0	0	0	0
c6) Comunicaciones	0	0	0	0	0	0
c7) Turismo	0	0	0	0	0	0
c8) Ciencia, Tecnología e Innovación	0	0	0	0	0	0
c9) Otras Industrias y Otros Asuntos Económicos	0	0	0	0	0	0
D. Otras no Clasificadas en Funciones Anteriores	0	0	0	0	0	0
d1) Transacciones de la Deuda Pública / Costo Financiero de la Deuda	0	0	0	0	0	0
d2) Transferencias, Participaciones y Aportaciones entre Diferentes Niveles y	0	0	0	0	0	0
d3) Saneamiento del Sistema Financiero	0	0	0	0	0	0
d4) Adeudos de Ejercicios Fiscales Anteriores	0	0	0	0	0	0
Total Clasificación Funcional Hoja 1 de 2	11,634,910	69,055	11,703,965	3,330,623	3,330,623	8,373,342

(PESOS)


Concepto	Egresos					Subejercicio
	Aprobado	Ampliaciones/ (Reducciones)	Modificado	Devengado	Pagado	
	1	2	3 = (1 + 2)	4	5	
II. Gasto Etiquetado	91,127,055	0	91,127,055	38,126,318	38,083,962	53,000,737
A. Gobierno	0	0	0	0	0	0
a1) Legislación	0	0	0	0	0	0
a2) Justicia	0	0	0	0	0	0
a3) Coordinación de la Política de Gobierno	0	0	0	0	0	0
a4) Relaciones Exteriores	0	0	0	0	0	0
a5) Asuntos Financieros y Hacendarios	0	0	0	0	0	0
a6) Seguridad Nacional	0	0	0	0	0	0
a7) Asuntos de Orden Público y de Seguridad Interior	0	0	0	0	0	0
a8) Otros Servicios Generales	0	0	0	0	0	0
B. Desarrollo Social	91,127,055	0	91,127,055	38,126,318	38,083,962	53,000,737
b1) Protección Ambiental	0	0	0	0	0	0
b2) Vivienda y Servicios a la Comunidad	0	0	0	0	0	0
b3) Salud	0	0	0	0	0	0
b4) Recreación, Cultura y Otras Manifestaciones Sociales	0	0	0	0	0	0
b5) Educación	91,127,055	0	91,127,055	38,126,318	38,083,962	53,000,737
b6) Protección Social	0	0	0	0	0	0
b7) Otros Asuntos Sociales	0	0	0	0	0	0
C. Desarrollo Económico	0	0	0	0	0	0
c1) Asuntos Económicos, Comerciales y Laborales en General	0	0	0	0	0	0
c2) Agropecuaria, Silvicultura, Pesca y Caza	0	0	0	0	0	0
c3) Combustibles y Energía	0	0	0	0	0	0
c4) Minería, Manufacturas y Construcción	0	0	0	0	0	0
c5) Transporte	0	0	0	0	0	0
c6) Comunicaciones	0	0	0	0	0	0
c7) Turismo	0	0	0	0	0	0
c8) Ciencia, Tecnología e Innovación	0	0	0	0	0	0
c9) Otras Industrias y Otros Asuntos Económicos	0	0	0	0	0	0
D. Otras no Clasificadas en Funciones Anteriores	0	0	0	0	0	0
d1) Transacciones de la Deuda Publica / Costo Financiero de la Deuda	0	0	0	0	0	0
d2) Transferencias, Participaciones y Aportaciones entre Diferentes Niveles y	0	0	0	0	0	0
d3) Saneamiento del Sistema Financiero	0	0	0	0	0	0
d4) Adeudos de Ejercicios Fiscales Anteriores	0	0	0	0	0	0
Total Clasificación Funcional Hoja 2 de 2	91,127,055	0	91,127,055	38,126,318	38,083,962	53,000,737
Total Clasificación Funcional	102,761,965	69,055	102,831,020	41,456,941	41,414,585	61,374,079

Elaboró:

L.C. Sandra-Edith Rentería Barajas
Jefe del Departamento de
Programación y Presupuesto

Vo.Bo.

L.C. Ana María Valdez Félix
Jefe del Departamento de
Recursos Financieros

Autorizó:

Mtra. Gisel Liliana Llamas Ibarra
Directora General


Vo.Bo.

Ing. Clarissa García Mauricio
Subdirectora de Administración y
Finanzas


Supervisó:

L.C. Guadalupe Hernández
Román
Subdirectora de Planeación y
Evaluación

(PESOS)


Concepto	Egresos					Subejercicio 6 = (3 - 4)
	Aprobado	Ampliaciones/ (Reducciones)	Modificado	Devengado	Pagado	
	1	2	3 = (1 + 2)	4	5	
I. Gasto No Etiquetado	6,994,751	0	6,994,751	1,813,530	1,813,530	5,181,221
A. Personal Administrativo y Servicio Público	6,994,751	0	6,994,751	1,813,530	1,813,530	5,181,221
B. Magisterio	0	0	0	0	0	0
C. Servicios de Salud	0	0	0	0	0	0
c1) Personal Administrativo	0	0	0	0	0	0
c2) Personal Médico, Paramédico y afin	0	0	0	0	0	0
D. Seguridad Pública	0	0	0	0	0	0
E. Gastos asociados a la implementación de nuevas leyes federales o reformas a las mismas	0	0	0	0	0	0
e1) Nombre del Programa o Ley 1	0	0	0	0	0	0
e2) Nombre de Programa o Ley 2	0	0	0	0	0	0
F. Sentencias laborales definitivas	0	0	0	0	0	0
II. Gasto Etiquetado	48,136,098	0	48,136,098	19,863,280	19,863,280	28,272,818
A. Personal Administrativo y Servicio Público	48,136,098	0	48,136,098	19,863,280	19,863,280	28,272,818
B. Magisterio	0	0	0	0	0	0
C. Servicios de Salud	0	0	0	0	0	0
c1) Personal Administrativo	0	0	0	0	0	0
c2) Personal Médico, Paramédico y afin	0	0	0	0	0	0
D. Seguridad Pública	0	0	0	0	0	0
E. Gastos asociados a la implementación de nuevas leyes federales o reformas a las mismas	0	0	0	0	0	0
e1) Implementación del Nuevo Sistema de Justicia Penal	0	0	0	0	0	0
e2) Nombre de Programa o Ley 2	0	0	0	0	0	0
F. Sentencias laborales definitivas	0	0	0	0	0	0
III. Total del Gasto en Servicios Personales.	55,130,849	0	55,130,849	21,676,810	21,676,810	33,454,039


Elaboró:

L.C. Sandra Edith Rentería Barajas
Jefe del Departamento de Programación y Presupuesto

Vo.Bo.

L.C. Ana María Valdez Félix
Jefe del Departamento de Recursos Financieros

Autorizó:

Mtra. Gisel Liliána Llamas Ibarra
Directora General

Vo.Bo.

Ing. Clarissa Patricia Mauricio
Subdirectora de Administración y Finanzas

Supervisó:

L.C. Guadalupe Hernández Román
Subdirectora de Planeación y Evaluación