


Zacatecas
GOBIERNO DEL ESTADO
2021-2027

II. Información Presupuestaria

DEL 1° DE ENERO AL 30 DE SEPTIEMBRE
INSTITUTO ZACATECANO DE EDUCACIÓN PARA ADULTOS

2024



Zacatecas
GOBIERNO DEL ESTADO
2021-2027

II. I. Información Presupuestaria

Estado Analítico de Ingresos

DEL 1° DE ENERO AL 30 DE SEPTIEMBRE
INSTITUTO ZACATECANO DE EDUCACIÓN PAR ADULTOS

2024

Rubro de Ingresos	Ingreso					Diferencia (6 = 5 - 1)
	Estimado	Ampliaciones y Reducciones	Modificado	Devengado	Recaudado	
	-1	-2	(3= 1 + 2)	(4)	(5)	
Impuestos	0	0	0	0	0	0
Cuotas y Aportaciones de Seguridad Social	0	0	0	0	0	0
Contribuciones de Mejoras	0	0	0	0	0	0
Derechos	0	0	0	0	0	0
Productos	0	18,485	18,485	18,485	18,485	18,485
Aprovechamientos	0	0	0	0	0	0
Ingresos por Ventas de Bienes, Prestación de Servicios y Otros Ingresos	0	59,133	59,133	59,133	59,133	59,133
Participaciones, Aportaciones, Convenios, Incentivos Derivados de la Colaboración Fiscal y Fondos Distintos de Aportaciones	0	0	0	0	0	0
Transferencias, Asignaciones, Subsidios y Subvenciones, y Pensiones y Jubilaciones	102,761,965	1,531,075	104,293,040	78,297,533	78,297,533	-24,464,432
Ingresos Derivados de Financiamientos	0	0	0	0	0	0
Total	102,761,965	1,608,693	104,370,658	78,375,151	78,375,151	-24,386,814
				Ingresos excedentes¹		

Estado Analítico de Ingresos Por Fuente de Financiamiento	Ingreso					Diferencia (6 = 5 - 1)
	Estimado	Ampliaciones y Reducciones	Modificado	Devengado	Recaudado	
	(1)	(2)	(3= 1 + 2)	(4)	(5)	
Ingresos del Poder Ejecutivo Federal o Estatal y de los Municipios	0	0	0	0	0	0
Impuestos	0	0	0	0	0	0
Cuotas y Aportaciones de Seguridad Social	0	0	0	0	0	0
Contribuciones de Mejora	0	0	0	0	0	0
Derechos	0	0	0	0	0	0
Productos ¹	0	0	0	0	0	0
Aprovechamientos ²	0	0	0	0	0	0
Participaciones, Aportaciones, Convenios, Incentivos Derivados de la Colaboración Fiscal y Fondos Distintos de Aportaciones	0	0	0	0	0	0
Transferencias, Asignaciones, Subsidios y Subvenciones, y Pensiones y Jubilaciones	0	0	0	0	0	0
Ingresos de los Entes Públicos de los Poderes Legislativo y Judicial, de los Órganos Autónomos y del Sector Paraestatal o Paramunicipal, así como de las Empresas Productivas del Estado	102,761,965	1,608,693	104,370,658	78,375,151	78,375,151	-24,386,814
Cuotas y Aportaciones de Seguridad Social	0	0	0	0	0	0
Productos ¹	0	18,485	18,485	18,485	18,485	18,485
Ingresos por Ventas de Bienes, Prestación de Servicios y Otros Ingresos ³	0	59,133	59,133	59,133	59,133	59,133
Transferencias, Asignaciones, Subsidios y Subvenciones, y Pensiones y Jubilaciones	102,761,965	1,531,075	104,293,040	78,297,533	78,297,533	-24,464,432
Ingresos Derivados de Financiamiento	0	0	0	0	0	0
Ingresos Derivados de Financiamientos	0	0	0	0	0	0
Total	102,761,965	1,608,693	104,370,658	78,375,151	78,375,151	-24,386,814
				Ingresos excedentes		

Elaboró:

L.C. Sandra Edith Rentería Barajas
Jefe del Departamento de Programación y Presupuesto

Vo.Bo.

L.C. Ana María Valdez Félix
Jefe del Departamento de Recursos Financieros

Autorizó:


Mtra. Gisel Lijiana Ullamas Ibarra
Directora General

Vo.Bo.

Ing. Clarissa García Mauricio
Subdirectora de Administración y Finanzas

Supervisó:

L.C. Guadalupe Hernández Román
Subdirectora de Planeación y Evaluación



Zacatecas

GOBIERNO DEL ESTADO

2021-2027

II. II. Información Presupuestaria

Estado Analítico del Ejercicio del Presupuesto de Egresos

DEL 1° DE ENERO AL 30 DE SEPTIEMBRE
INSTITUTO ZACATECANO DE EDUCACIÓN PARA ADULTOS

2024

Concepto	Egresos					Subejercicio 6 = (3 - 4)
	Aprobado	Ampliaciones/ (Reducciones)	Modificado	Devengado	Pagado	
	1	2	3 = (1 + 2)	4	5	
Instituto Zacatecano de Educación para Adultos	\$ 102,761,965	\$ 1,608,693	\$ 104,370,658	\$ 65,153,291	\$ 65,145,668	\$ 39,217,367
Total del Gasto	\$ 102,761,965	\$ 1,608,693	\$ 104,370,658	\$ 65,153,291	\$ 65,145,668	\$ 39,217,367

Concepto	Egresos					Subejercicio 6 = (3 - 4)
	Aprobado	Ampliaciones/ (Reducciones)	Modificado	Devengado	Pagado	
	1	2	3 = (1 + 2)	4	5	
Poder Ejecutivo	\$ 102,761,965	\$ 1,608,693	\$ 104,370,658	\$ 65,153,291	\$ 65,145,668	\$ 39,217,367
	\$ -	\$ -	\$ -	\$ -	\$ -	\$ -
<i>Administración Pública Descentralizada</i>	\$ 102,761,965	\$ 1,608,693	\$ 104,370,658	\$ 65,153,291	\$ 65,145,668	\$ 39,217,367
Poder Legislativo	\$ -	\$ -	\$ -	\$ -	\$ -	\$ -
Poder Judicial	\$ -	\$ -	\$ -	\$ -	\$ -	\$ -
Organos Autónomos	\$ -	\$ -	\$ -	\$ -	\$ -	\$ -
Total del Gasto	\$ 102,761,965	\$ 1,608,693	\$ 104,370,658	\$ 65,153,291	\$ 65,145,668	\$ 39,217,367

Concepto	Egresos					Subejercicio 6 = (3 - 4)
	Aprobado	Ampliaciones/ (Reducciones)	Modificado	Devengado	Pagado	
	1	2	3 = (1 + 2)	4	5	
Entidades Paraestatales y Fideicomisos No Empresariales y No Financieros	\$ 102,761,965	\$ 1,608,693	\$ 104,370,658	\$ 65,153,291	\$ 65,145,668	\$ 39,217,367
Instituciones Públicas de la Seguridad Social	\$ -	\$ -	\$ -	\$ -	\$ -	\$ -
Entidades Paraestatales Empresariales No Financieras con Participación Estatal Mayoritaria	\$ -	\$ -	\$ -	\$ -	\$ -	\$ -
Fideicomisos Empresariales No Financieros con Participación Estatal Mayoritaria.	\$ -	\$ -	\$ -	\$ -	\$ -	\$ -
Entidades Paraestatales Empresariales Financieras Monetarias con Participación Estatal Mayoritaria.	\$ -	\$ -	\$ -	\$ -	\$ -	\$ -
Entidades Paraestatales Empresariales Financieras No Monetarias con Participación Estatal Mayoritaria.	\$ -	\$ -	\$ -	\$ -	\$ -	\$ -
Fideicomisos Financieros Públicos con Participación Estatal Mayoritaria.	\$ -	\$ -	\$ -	\$ -	\$ -	\$ -
Total del Gasto	\$ 102,761,965	\$ 1,608,693	\$ 104,370,658	\$ 65,153,291	\$ 65,145,668	\$ 39,217,367

Elaboró:


L.C. Sandra Edith
Rentería Barajas
Jefe del Departamento
de Programación y
Presupuesto

Vo.Bo.

L.C. Ana María Valdez
Félix
Jefe del Departamento
de Recursos Financieros

Autorizó:

Mtra. Gisel Liliana
Llamas Ibarra
Directora General

Vo.Bo.

Ing. Clarissa García
Mauricio
Subdirectora de
Administración y
Finanzas

Supervisó:

L.C. Gadalupe
Hernández Román
Subdirectora de
Planeación y Evaluación



**INSTITUTO
ZACATECANO DE
EDUCACION PARA
ADULTOS**

Instituto Zacatecano de Educación para Adultos
Estado Analítico del Ejercicio del Presupuesto de Egresos
Clasificación Económica (por Tipo de Gasto)
Del 01 de enero al 30 de septiembre de 2024



Concepto	Egresos					Subejercicio 6 = (3 - 4)
	Aprobado	Ampliaciones/ (Reducciones)	Modificado	Devengado	Pagado	
	1	2	3 = (1 + 2)	4	5	
Gasto Corriente	\$ 102,761,965	\$ 1,608,693	\$ 104,370,658	\$ 65,153,291	\$ 65,145,668	\$ 39,217,367
Gasto de Capital	\$ -	\$ -	\$ -	\$ -	\$ -	\$ -
Amortización de la Deuda y Disminución de Pasivos	\$ -	\$ -	\$ -	\$ -	\$ -	\$ -
Pensiones y Jubilaciones	\$ -	\$ -	\$ -	\$ -	\$ -	\$ -
Participaciones	\$ -	\$ -	\$ -	\$ -	\$ -	\$ -
Total del Gasto	\$ 102,761,965	\$ 1,608,693	\$ 104,370,658	\$ 65,153,291	\$ 65,145,668	\$ 39,217,367

Elaboró:

L.C. Sandra Edith Renteria
Barajas
Jefe del Departamento de
Programación y
Presupuesto

Vo.Bo.

L.C. Ana María Vázquez
Félix
Jefe del Departamento de
Recursos Financieros

Autorizó:

Mtra. Gisel Lilia Llamas
Barra
Directora General

Vo.Bo.

Ing. Clarissa García
Mauricio
Subdirectora de
Administración y
Finanzas

Supervisó:

L.C. Guadalupe Hernández
Román
Subdirectora de Planeación
y Evaluación

Del 01 de enero al 30 de septiembre de 2024

Concepto	Egresos					Subejercicio 6 = (3 - 4)
	Aprobado	Ampliaciones/ (Reducciones)	Modificado	Devengado	Pagado	
	1	2	3 = (1 + 2)	4	5	
Servicios Personales	\$ 55,130,849	\$ 1,481,579	\$ 56,612,428	\$ 33,961,077	\$ 33,961,077	\$ 22,651,351
Remuneraciones al Personal de Carácter Permanente	\$ 14,506,638	\$ -	\$ 14,506,638	\$ 10,556,272	\$ 10,556,272	\$ 3,950,366
Remuneraciones al Personal de Carácter Transitorio	\$ 1,165,000	\$ -	\$ 1,165,000	\$ 675,909	\$ 675,909	\$ 489,091
Remuneraciones Adicionales y Especiales	\$ 3,900,803	\$ -	\$ 3,900,803	\$ 1,410,351	\$ 1,410,351	\$ 2,490,452
Seguridad Social	\$ 5,007,318	\$ -	\$ 5,007,318	\$ 3,377,810	\$ 3,377,810	\$ 1,629,508
Otras Prestaciones Sociales y Económicas	\$ 23,956,339	\$ 1,481,579	\$ 25,437,918	\$ 14,531,089	\$ 14,531,089	\$ 10,906,829
Previsiones	\$ -	\$ -	\$ -	\$ -	\$ -	\$ -
Pago de Estímulos a Servidores Públicos	\$ 6,594,751	\$ -	\$ 6,594,751	\$ 3,409,645	\$ 3,409,645	\$ 3,185,106
Materiales y Suministros	\$ 1,874,000	\$ 125,000	\$ 1,999,000	\$ 1,109,554	\$ 1,109,554	\$ 889,446
Materiales de Administración, Emisión de Documentos y Artículos Oficiales	\$ 329,000	\$ 110,000	\$ 439,000	\$ 146,198	\$ 146,198	\$ 292,802
Alimentos y Utensilios	\$ 100,000	\$ 15,000	\$ 115,000	\$ 63,107	\$ 63,107	\$ 51,893
Materias Primas y Materiales de Producción y Comercialización	\$ -	\$ -	\$ -	\$ -	\$ -	\$ -
Materiales y Artículos de Construcción y de Reparación	\$ 15,000	\$ -	\$ 15,000	\$ 4,299	\$ 4,299	\$ 10,701
Productos Químicos, Farmacéuticos y de Laboratorio	\$ 25,000	\$ -	\$ 25,000	\$ -	\$ -	\$ 25,000
Combustibles, Lubricantes y Aditivos	\$ 1,330,000	\$ -	\$ 1,330,000	\$ 866,000	\$ 866,000	\$ 464,000
Vestuario, Blancos, Prendas de Protección y Artículos Deportivos	\$ 20,000	\$ -	\$ 20,000	\$ 10,000	\$ 10,000	\$ 10,000
Materiales y Suministros Para Seguridad	\$ -	\$ -	\$ -	\$ -	\$ -	\$ -
Herramientas, Refacciones y Accesorios Menores	\$ 55,000	\$ -	\$ 55,000	\$ 19,950	\$ 19,950	\$ 35,050
Servicios Generales	\$ 17,604,848	\$ 75,504	\$ 17,529,344	\$ 10,127,292	\$ 10,119,670	\$ 7,402,052
Servicios Básicos	\$ 1,398,000	\$ -	\$ 1,398,000	\$ 942,326	\$ 942,054	\$ 455,674
Servicios de Arrendamiento	\$ 4,779,133	\$ 200,000	\$ 4,979,133	\$ 2,884,682	\$ 2,884,682	\$ 2,094,451
Servicios Profesionales, Científicos, Técnicos y Otros Servicios	\$ 7,054,458	\$ 200,504	\$ 6,853,954	\$ 3,982,570	\$ 3,978,219	\$ 2,871,384
Servicios Financieros, Bancarios y Comerciales	\$ 431,700	\$ 17,000	\$ 448,700	\$ 415,324	\$ 415,324	\$ 33,376
Servicios de Instalación, Reparación, Mantenimiento y Conservación	\$ 1,188,492	\$ 92,000	\$ 1,096,492	\$ 414,004	\$ 414,004	\$ 682,488
Servicios de Comunicación Social y Publicidad.	\$ -	\$ -	\$ -	\$ -	\$ -	\$ -
Servicios de Traslado y Viáticos	\$ 280,000	\$ 50,000	\$ 330,000	\$ 170,334	\$ 170,334	\$ 159,666
Servicios Oficiales	\$ 108,065	\$ -	\$ 108,065	\$ 4,114	\$ 1,114	\$ 103,951
Otros Servicios Generales	\$ 2,365,000	\$ 50,000	\$ 2,315,000	\$ 1,313,939	\$ 1,313,939	\$ 1,001,061



Instituto Zacatecano de Educación para Adultos
Estado Analítico del Ejercicio del Presupuesto de Egresos
Clasificación por Objeto del Gasto (Capítulo y Concepto)
Del 01 de enero al 30 de septiembre de 2024



Concepto	Egresos					Subejercicio 6 = (3 - 4)
	Aprobado	Ampliaciones/ (Reducciones)	Modificado	Devengado	Pagado	
	1	2	3 = (1 + 2)	4	5	
Transferencias, Asignaciones, Subsidios y Otras Ayudas	\$ 28,152,268	\$ 73,479	\$ 28,225,747	\$ 19,955,367	\$ 19,955,367	\$ 8,270,379
Transferencias Internas y Asignaciones al Sector Público	\$ -	\$ -	\$ -	\$ -	\$ -	\$ -
Transferencias al Resto del Sector Público	\$ -	\$ 73,479	\$ 73,479	\$ 60,277	\$ 60,277	\$ 13,201
Subsidios y Subvenciones	\$ 150,000	\$ -	\$ 150,000	\$ -	\$ -	\$ 150,000
Ayudas Sociales	\$ 28,002,268	\$ -	\$ 28,002,268	\$ 19,895,090	\$ 19,895,090	\$ 8,107,178
Pensiones y Jubilaciones	\$ -	\$ -	\$ -	\$ -	\$ -	\$ -
Transferencias a Fideicomisos, Mandatos y Otros Análogos	\$ -	\$ -	\$ -	\$ -	\$ -	\$ -
Transferencias a la Seguridad Social	\$ -	\$ -	\$ -	\$ -	\$ -	\$ -
Donativos	\$ -	\$ -	\$ -	\$ -	\$ -	\$ -
Transferencias al Exterior	\$ -	\$ -	\$ -	\$ -	\$ -	\$ -
Bienes Muebles, Inmuebles e Intangibles	\$ -	\$ -	\$ -	\$ -	\$ -	\$ -
Mobiliario y Equipo de Administración	\$ -	\$ -	\$ -	\$ -	\$ -	\$ -
Mobiliario y Equipo Educativo y Recreativo	\$ -	\$ -	\$ -	\$ -	\$ -	\$ -
Equipo e Instrumental Médico y de Laboratorio	\$ -	\$ -	\$ -	\$ -	\$ -	\$ -
Vehículos y Equipo de Transporte	\$ -	\$ -	\$ -	\$ -	\$ -	\$ -
Equipo de Defensa y Seguridad	\$ -	\$ -	\$ -	\$ -	\$ -	\$ -
Maquinaria, Otros Equipos y Herramientas	\$ -	\$ -	\$ -	\$ -	\$ -	\$ -
Activos Biológicos	\$ -	\$ -	\$ -	\$ -	\$ -	\$ -
Bienes Inmuebles	\$ -	\$ -	\$ -	\$ -	\$ -	\$ -
Activos Intangibles	\$ -	\$ -	\$ -	\$ -	\$ -	\$ -
Inversión Pública	\$ -	\$ -	\$ -	\$ -	\$ -	\$ -
Obra Pública en Bienes de Dominio Público	\$ -	\$ -	\$ -	\$ -	\$ -	\$ -
Obra Pública en Bienes Propios	\$ -	\$ -	\$ -	\$ -	\$ -	\$ -
Proyectos Productivos y Acciones de Fomento	\$ -	\$ -	\$ -	\$ -	\$ -	\$ -

Concepto	Egresos					Subejercicio
	Aprobado	Ampliaciones/ (Reducciones)	Modificado	Devengado	Pagado	
	1	2	3 = (1 + 2)	4	5	
Inversiones Financieras y Otras Provisiones	\$ -	\$ 4,139	\$ 4,139	\$ -	\$ -	\$ 4,139
Inversiones Para el Fomento de Actividades Productivas	\$ -	\$ -	\$ -	\$ -	\$ -	\$ -
Acciones y Participaciones de Capital	\$ -	\$ -	\$ -	\$ -	\$ -	\$ -
Compra de Títulos y Valores	\$ -	\$ -	\$ -	\$ -	\$ -	\$ -
Concesión de Préstamos	\$ -	\$ -	\$ -	\$ -	\$ -	\$ -
Inversiones en Fideicomisos, Mandatos y Otros Análogos	\$ -	\$ -	\$ -	\$ -	\$ -	\$ -
Otras Inversiones Financieras	\$ -	\$ -	\$ -	\$ -	\$ -	\$ -
Provisiones para Contingencias y Otras Erogaciones Especiales	\$ -	\$ 4,139	\$ 4,139.26	\$ -	\$ -	\$ 4,139
Participaciones y Aportaciones	\$ -	\$ -	\$ -	\$ -	\$ -	\$ -
Participaciones	\$ -	\$ -	\$ -	\$ -	\$ -	\$ -
Aportaciones	\$ -	\$ -	\$ -	\$ -	\$ -	\$ -
Convenios	\$ -	\$ -	\$ -	\$ -	\$ -	\$ -
Deuda Pública	\$ -	\$ -	\$ -	\$ -	\$ -	\$ -
Amortización de la Deuda Pública	\$ -	\$ -	\$ -	\$ -	\$ -	\$ -
Intereses de la Deuda Pública	\$ -	\$ -	\$ -	\$ -	\$ -	\$ -
Comisiones de la Deuda Pública	\$ -	\$ -	\$ -	\$ -	\$ -	\$ -
Gastos de la Deuda Pública	\$ -	\$ -	\$ -	\$ -	\$ -	\$ -
Costo por Coberturas	\$ -	\$ -	\$ -	\$ -	\$ -	\$ -
Apoyos Financieros	\$ -	\$ -	\$ -	\$ -	\$ -	\$ -
Adeudos de Ejercicios Fiscales Anteriores (Adefas)	\$ -	\$ -	\$ -	\$ -	\$ -	\$ -
Total del Gasto Clasificación por Objeto del Gasto	\$ 102,761,965	\$ 1,608,693	\$ 104,370,658	\$ 65,153,291	\$ 65,145,668	\$ 39,217,367

Elaboró:


L.C. Sandra Edith
Rentería Barajas
Jefe del Departamento
de Programación y
Presupuesto


Vo.Bo.


L.C. Ana María Valdez Félix
Jefe del Departamento de
Recursos Financieros

Autorizó:


Mtra. Gisel Lilianna Llamas
Ibarra
Directora General

Vo.Bo.


Ing. Clarissa García Mauricio
Subdirectora de
Administración y Finanzas

Supervisó:


L.C. Guadalupe Hernández
Román
Subdirectora de Planeación
y Evaluación

Concepto	Egresos					Subejercicio 6 = (3 - 4)
	Aprobado	Ampliaciones/ (Reducciones)	Modificado	Devengado	Pagado	
	1	2	3 = (1 + 2)	4	5	
Gobierno	\$ -	\$ -	\$ -	\$ -	\$ -	\$ -
Legislación	\$ -	\$ -	\$ -	\$ -	\$ -	\$ -
Justicia	\$ -	\$ -	\$ -	\$ -	\$ -	\$ -
Coordinación de la Política de Gobierno	\$ -	\$ -	\$ -	\$ -	\$ -	\$ -
Relaciones Exteriores	\$ -	\$ -	\$ -	\$ -	\$ -	\$ -
Asuntos Financieros y Hacendarios	\$ -	\$ -	\$ -	\$ -	\$ -	\$ -
Seguridad Nacional	\$ -	\$ -	\$ -	\$ -	\$ -	\$ -
Asuntos de Orden Público y de Seguridad Interior	\$ -	\$ -	\$ -	\$ -	\$ -	\$ -
Otros Servicios Generales	\$ -	\$ -	\$ -	\$ -	\$ -	\$ -
Desarrollo Social	\$ 102,761,965	\$ 1,608,693	\$ 104,370,658	\$ 65,153,291	\$ 65,145,668	\$ 39,217,367
Protección Ambiental	\$ -	\$ -	\$ -	\$ -	\$ -	\$ -
Vivienda y Servicios a la Comunidad	\$ -	\$ -	\$ -	\$ -	\$ -	\$ -
Salud	\$ -	\$ -	\$ -	\$ -	\$ -	\$ -
Recreación, Cultura y Otras Manifestaciones Sociales	\$ -	\$ -	\$ -	\$ -	\$ -	\$ -
Educación	\$ 102,761,965	\$ 1,608,693	\$ 104,370,658	\$ 65,153,291	\$ 65,145,668	\$ 39,217,367
Protección Social	\$ -	\$ -	\$ -	\$ -	\$ -	\$ -
Otros Asuntos Sociales	\$ -	\$ -	\$ -	\$ -	\$ -	\$ -
Desarrollo Económico	\$ -	\$ -	\$ -	\$ -	\$ -	\$ -
Asuntos Económicos, Comerciales y Laborales en General	\$ -	\$ -	\$ -	\$ -	\$ -	\$ -
Agropecuaria, Silvicultura, Pesca y Caza	\$ -	\$ -	\$ -	\$ -	\$ -	\$ -
Combustibles y Energía	\$ -	\$ -	\$ -	\$ -	\$ -	\$ -
Minería, Manufacturas y Construcción	\$ -	\$ -	\$ -	\$ -	\$ -	\$ -
Transporte	\$ -	\$ -	\$ -	\$ -	\$ -	\$ -
Comunicaciones	\$ -	\$ -	\$ -	\$ -	\$ -	\$ -
Turismo	\$ -	\$ -	\$ -	\$ -	\$ -	\$ -
Ciencia, Tecnología e Innovación	\$ -	\$ -	\$ -	\$ -	\$ -	\$ -
Otras Industrias y Otros Asuntos Económicos	\$ -	\$ -	\$ -	\$ -	\$ -	\$ -
Otras no Clasificadas en Funciones Anteriores	\$ -	\$ -	\$ -	\$ -	\$ -	\$ -
Transacciones de la Deuda Pública / Costo Financiero de la Deuda	\$ -	\$ -	\$ -	\$ -	\$ -	\$ -
Transferencias, Participaciones y Aportaciones entre Diferentes Niveles y Ordenes de Gobierno	\$ -	\$ -	\$ -	\$ -	\$ -	\$ -
Saneamiento del Sistema Financiero	\$ -	\$ -	\$ -	\$ -	\$ -	\$ -
Adeudos de Ejercicios Fiscales Anteriores	\$ -	\$ -	\$ -	\$ -	\$ -	\$ -
Total del Gasto	\$ 102,761,965	\$ 1,608,693	\$ 104,370,658	\$ 65,153,291	\$ 65,145,668	\$ 39,217,367

Elaboró:

L.C. Sandra Edith Rentería
Barajas
Jefe del Departamento de
Programación y
Presupuesto

Vp.Bo.

L.C. Ana María Valdez Félix
Jefe del del Departamento de
Recursos Financieros

Autorizó:

Mtra. Gisel Lilianna Llamas
Ibarra
Directora General

Vo.Bo.

Ing. Clarissa García Mauricio
Subdirectora de
Administración y Finanzas

Supervisó:

L.C. Guadalupe Hernández
Román
Subdirectora de Planeación
y Evaluación



Identificación de Crédito o Instrumento	Contratación / Colocación		Amortización	Endeudamiento Neto
	A	B	C = A - B	
Créditos Bancarios				
Crédito No.	0	0	0	0
Crédito No.	0	0	0	0
Crédito No.	0	0	0	0
Crédito No.	0	0	0	0
Crédito No.	0	0	0	0
Crédito No.	0	0	0	0
Crédito No.	0	0	0	0
Total Créditos Bancarios	0	0	0	0
Otros Instrumentos de Deuda				
Tipo de Instrumento	0	0	0	0
Tipo de Instrumento	0	0	0	0
Tipo de Instrumento	0	0	0	0
Tipo de Instrumento	0	0	0	0
Tipo de Instrumento	0	0	0	0
Tipo de Instrumento	0	0	0	0
Tipo de Instrumento	0	0	0	0
Total Otros Instrumentos de Deuda	0	0	0	0
TOTAL	0	0	0	0

Elaboró:

L.C. Sandra Edith
Rentería Barajas
Jefe del Departamento
de Programación y
Presupuesto

Vo.Bo.

L.C. Ana María Valdez
Félix
Jefe del
Departamento de
Recursos Financieros

Autorizó:

Mtra. Gisel Liliana Llamas
Ibarra
Directora General

Vo.Bo.

Ing. Clarissa García
Mauricio
Subdirectora de
Administración y
Finanzas

Supervisó:

L.C. Guadalupe
Hernández Román
Subdirectora de
Planeación y Evaluación



Identificación de Crédito o Instrumento	Devengado	Pagado
Créditos Bancarios		
Crédito No.	0	0
Crédito No.	0	0
Crédito No.	0	0
Crédito No.	0	0
Crédito No.	0	0
Crédito No.	0	0
Crédito No.	0	0
Total de Intereses de Créditos Bancarios	0	0
Otros Instrumentos de Deuda		
Tipo de Instrumento	0	0
Tipo de Instrumento	0	0
Tipo de Instrumento	0	0
Tipo de Instrumento	0	0
Tipo de Instrumento	0	0
Tipo de Instrumento	0	0
Tipo de Instrumento	0	0
Total de Intereses de Otros Instrumentos de Deuda	0	0
TOTAL	0	0

NO APLICA

NO

Elaboró:
L.C. Sandra Edith Rentería Barajas
Jefe del Departamento de Programación y Presupuesto

Vp.Bo.
L.C. Ana María Valdez Félix
Jefe del del Departamento de Recursos Financieros

Autorizó:
Mtra. Gisel Liliana Llamas Ibarra
Directora General

Vp.Bo.
Ing. Clarissa García Mauricio
Subdirectora de Administración y Finanzas

Supervisó:
L.C. Guadalupe Hernández Román
Subdirectora de Planeación y Evaluación