



GOBIERNO DE
MÉXICO

SEP

SECRETARÍA DE
EDUCACIÓN PÚBLICA



Dirección de Prospectiva y Evaluación Subdirección de Evaluación Institucional Departamento de Evaluación de Programas



**Modelo de Evaluación Institucional
MEI
Enero- Diciembre 2018
Ampliado**



GOBIERNO DE
MÉXICO

SEP

SECRETARÍA DE
EDUCACIÓN PÚBLICA

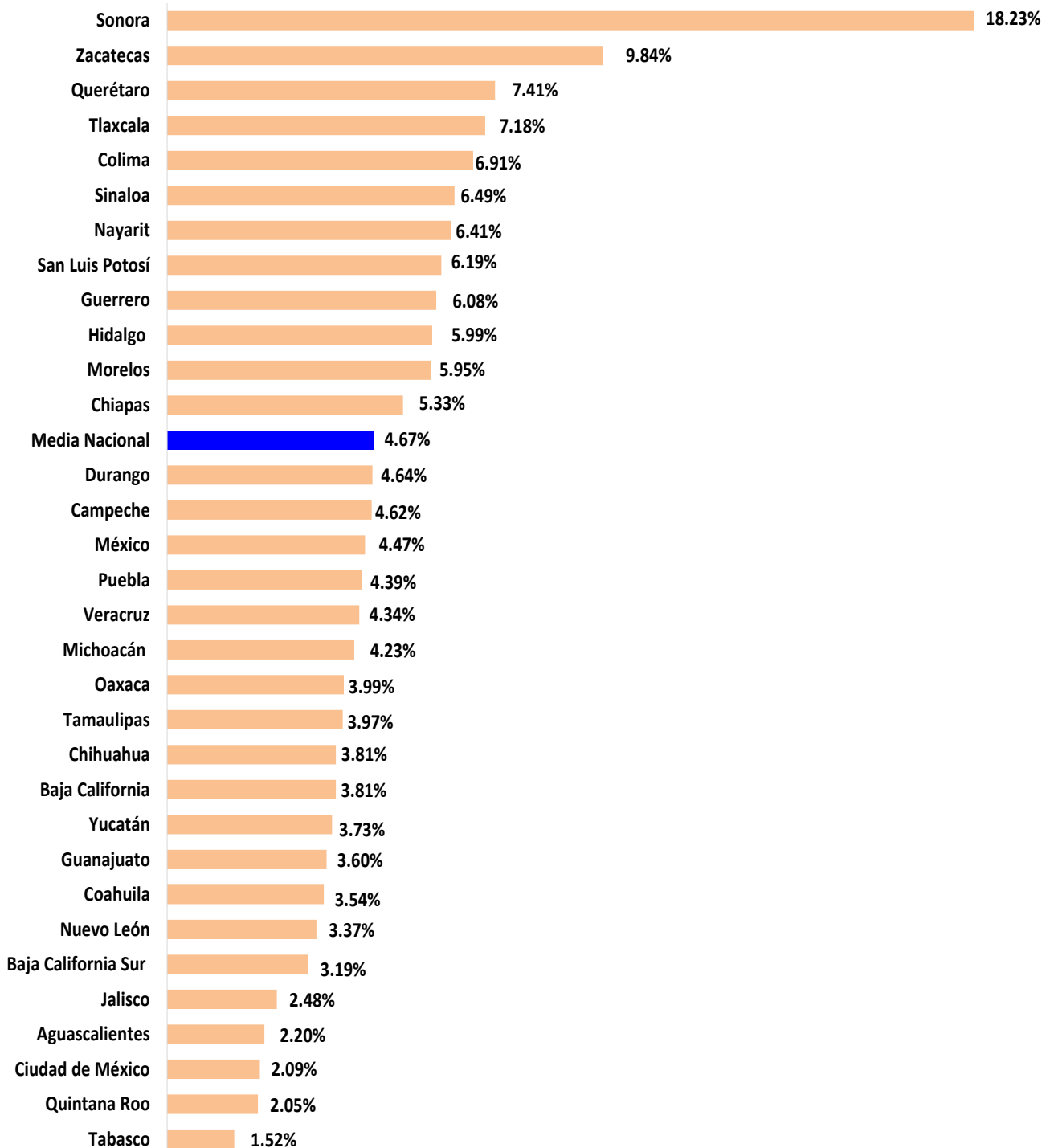


Resultados por indicador

Enero- Diciembre 2018

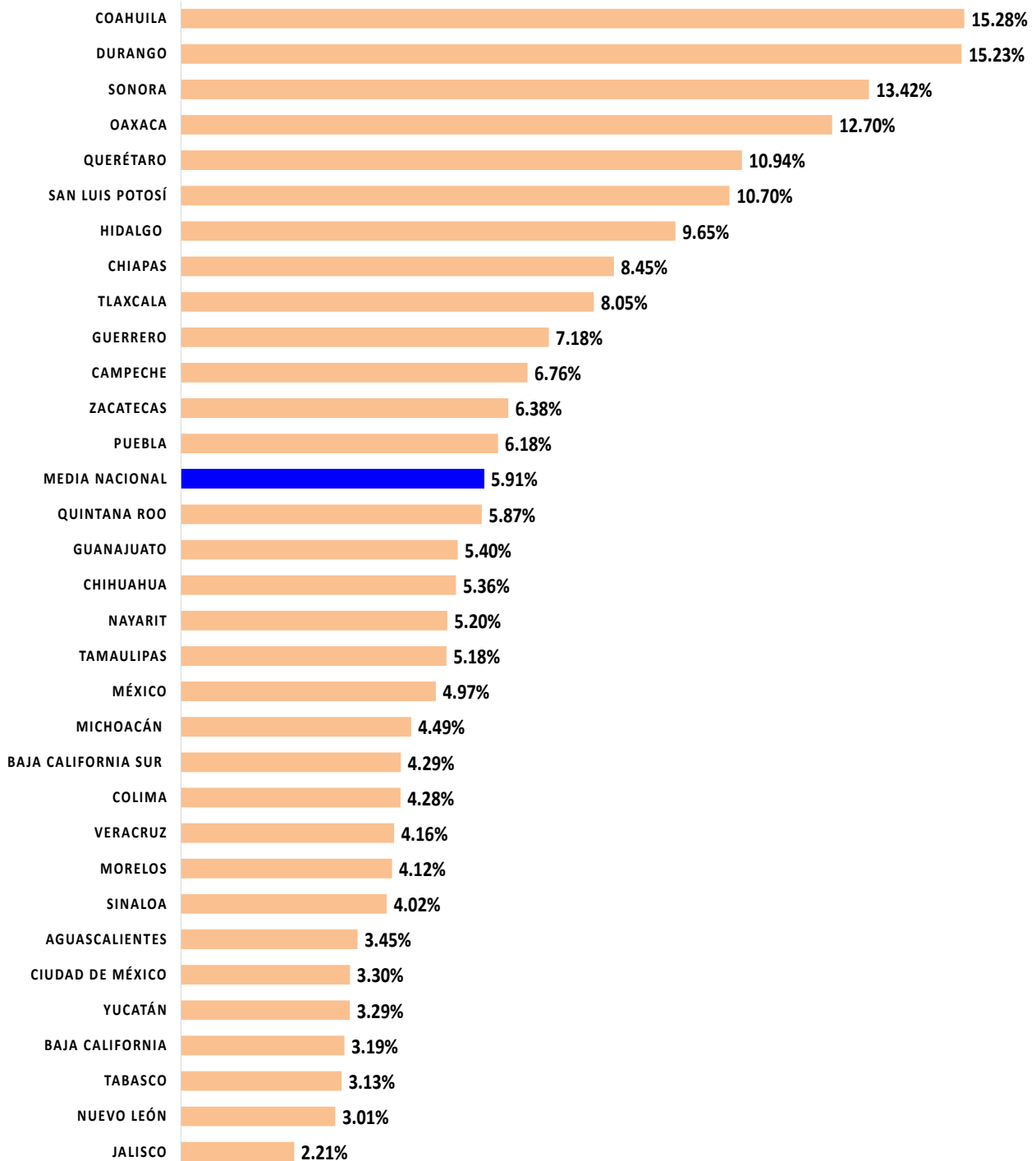


Porcentaje de cobertura estatal de rezago en población de 15 años y más en condición de analfabetismo al trimestre



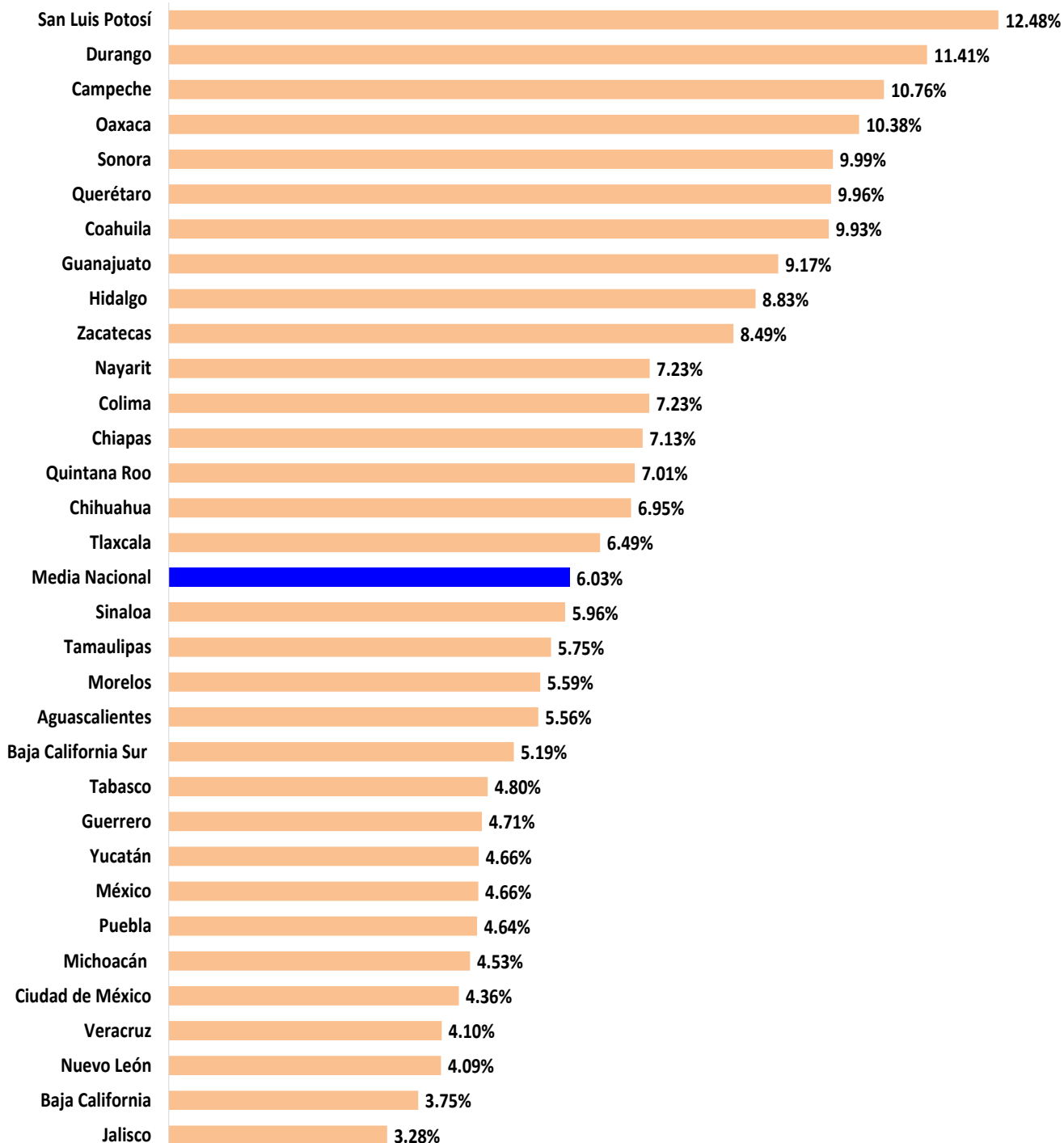


Porcentaje de cobertura estatal de rezago en población de 15 años y más que no ha concluido la primaria al trimestre



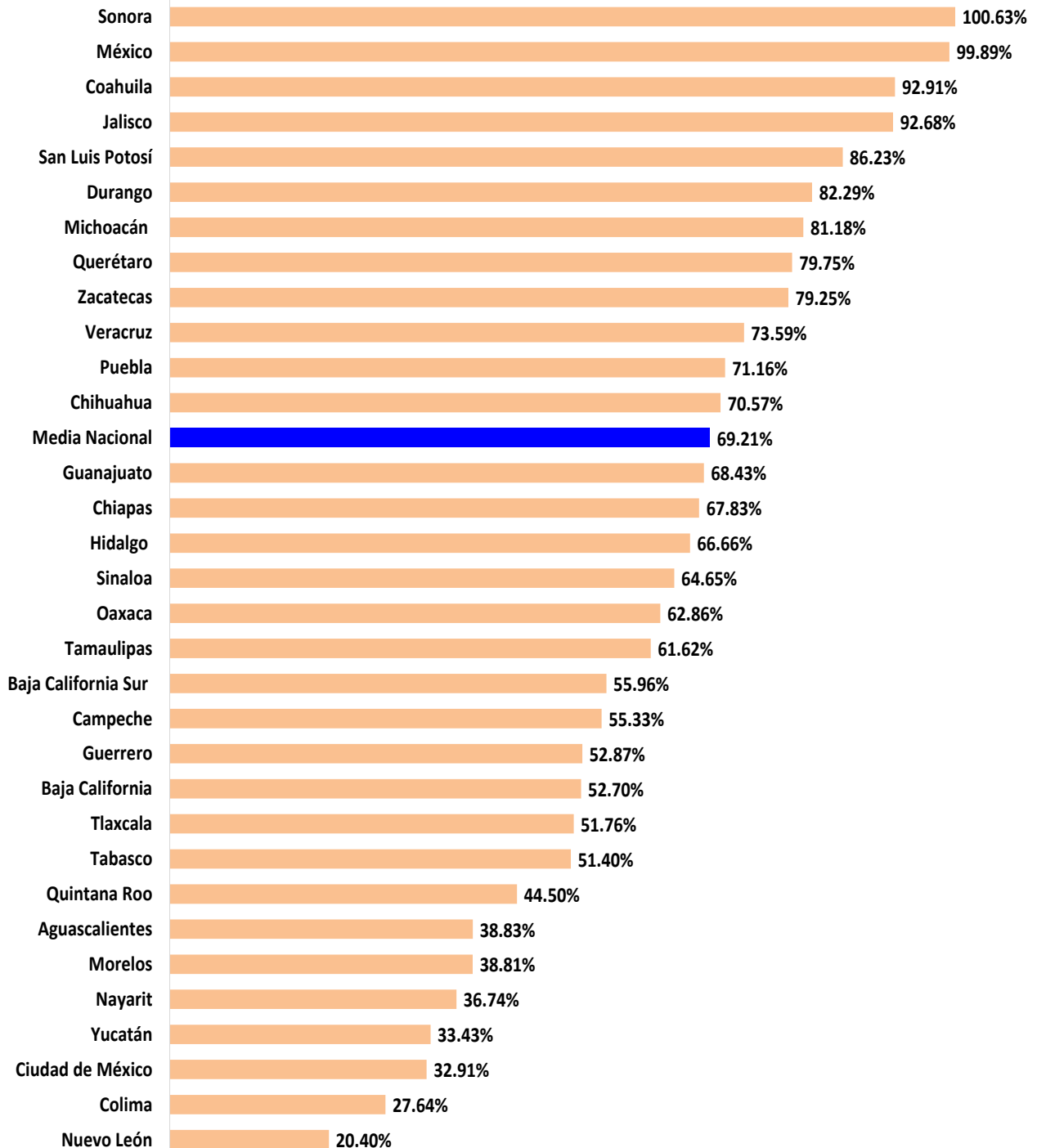


Porcentaje de cobertura estatal de rezago en población de 15 años y más que no ha concluido la secundaria al trimestre



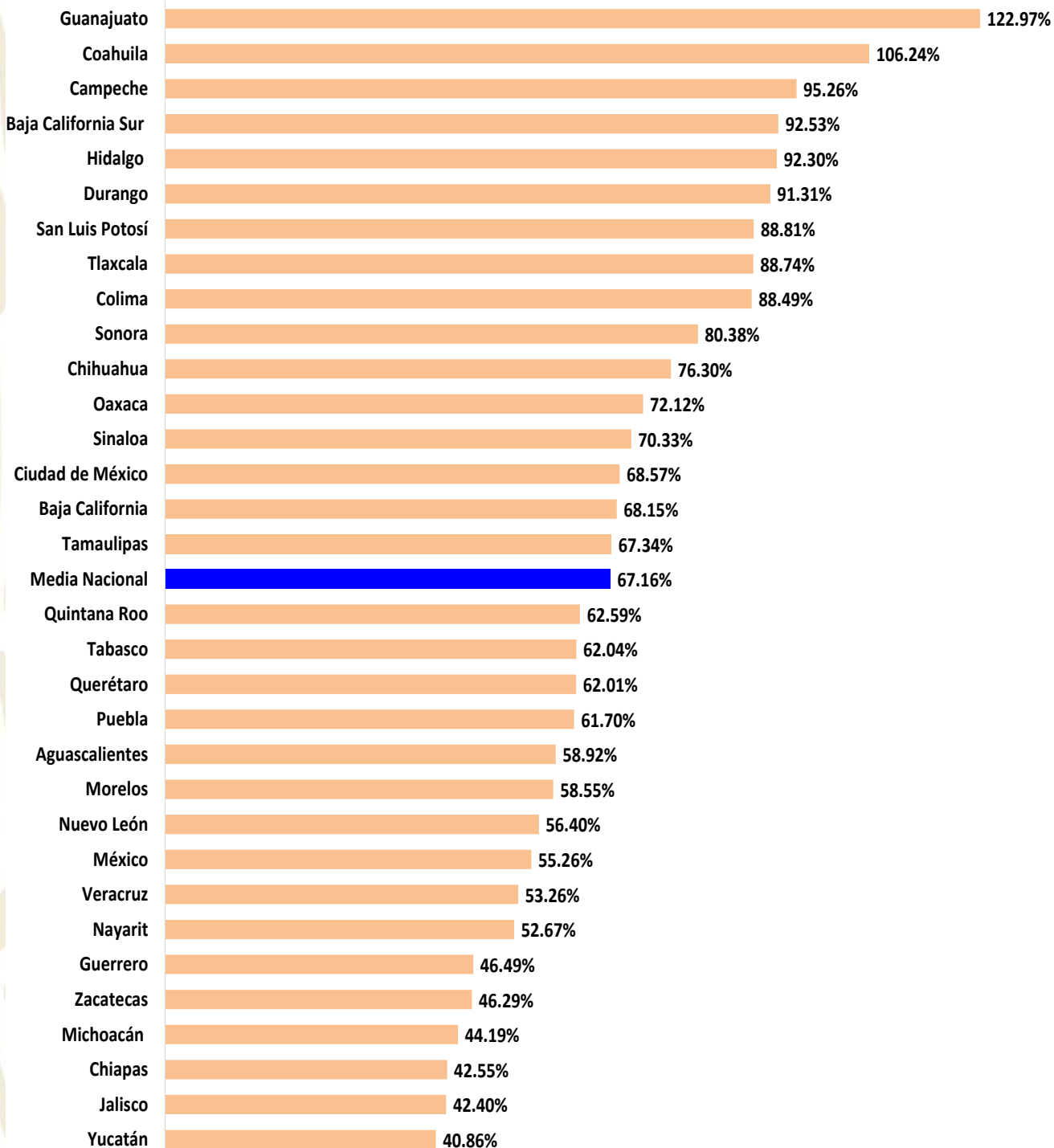


Porcentaje de avance en el cumplimiento de meta anual de educandos alfabetizados al trimestre



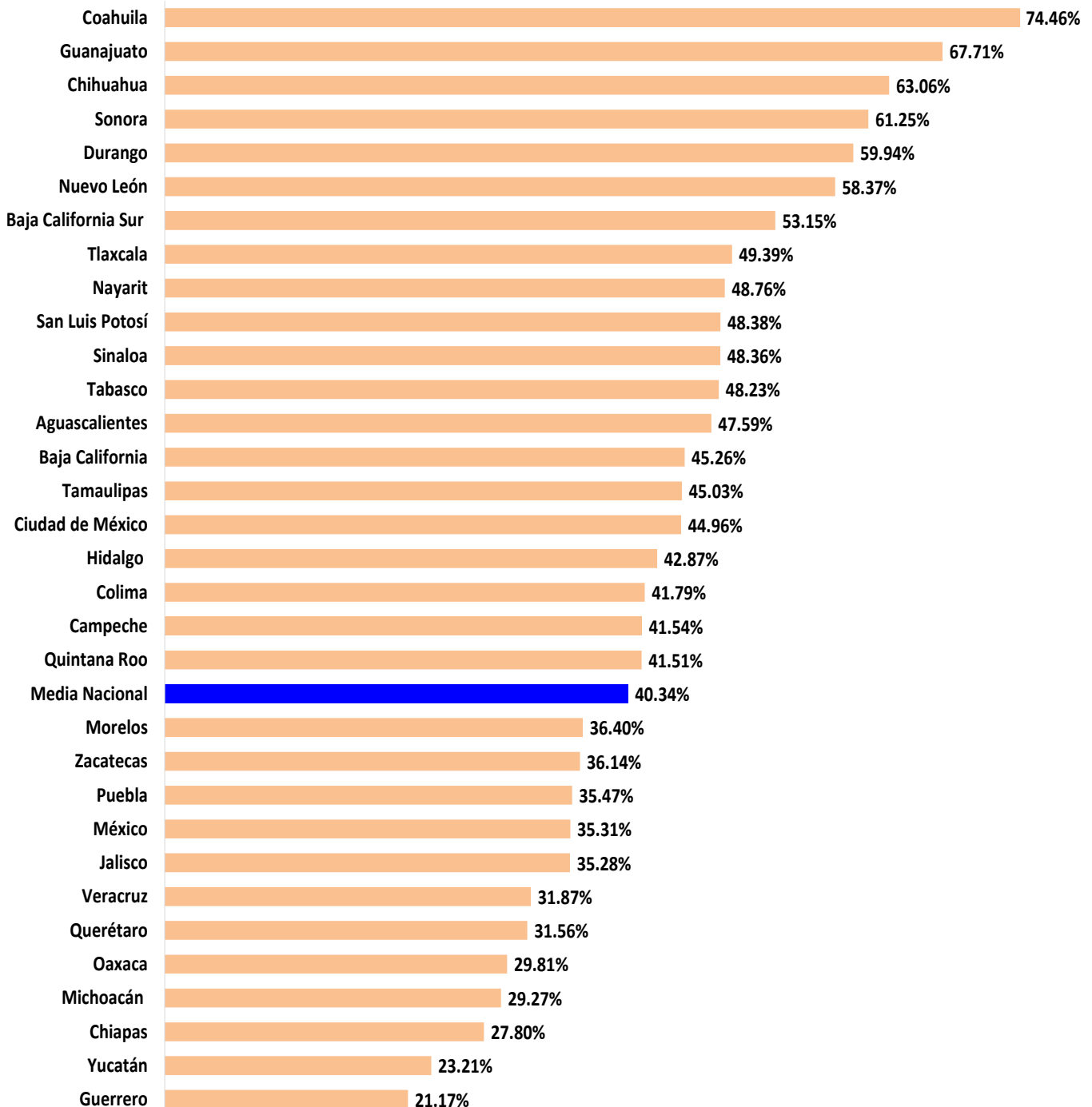


Porcentaje de avance en el cumplimiento de meta anual de UCN (MEVyT y PEC) al trimestre



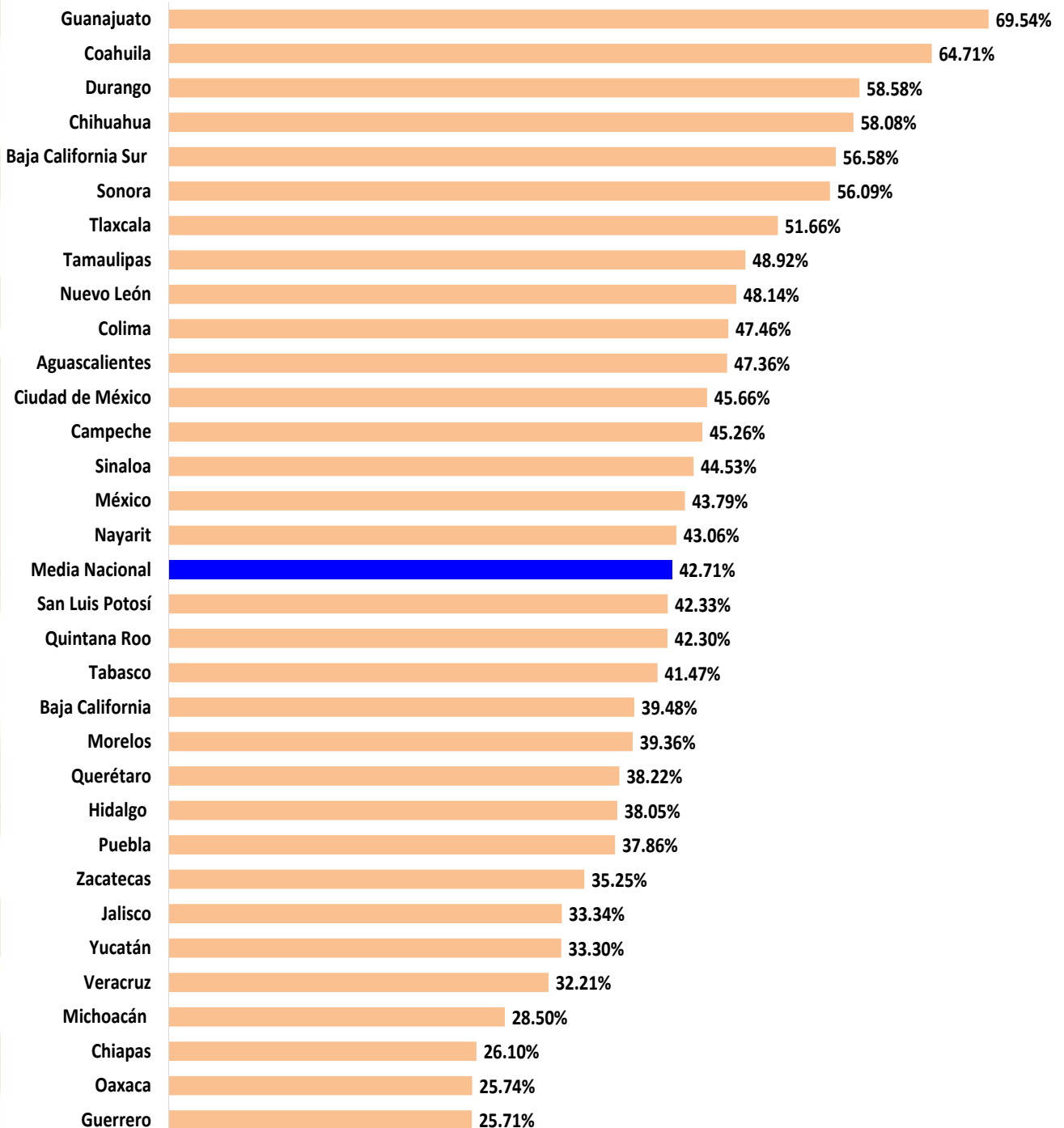


Porcentaje de conclusión del nivel Intermedio MEVyT respecto al total de educandos registrados en el nivel intermedio al trimestre



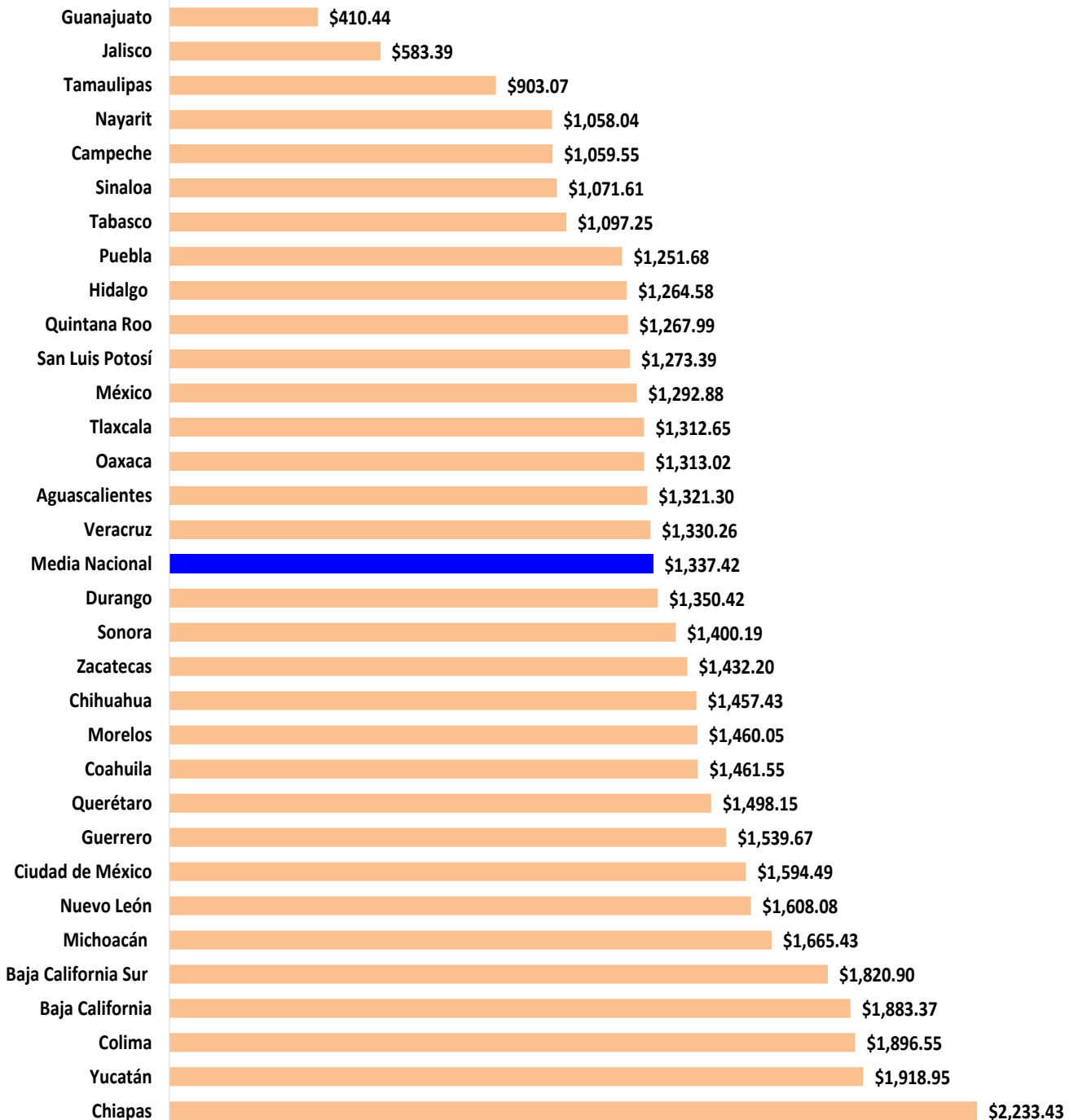


Porcentaje de conclusión del nivel Avanzado MEVyT respecto al total de educandos registrados en el nivel avanzado al trimestre



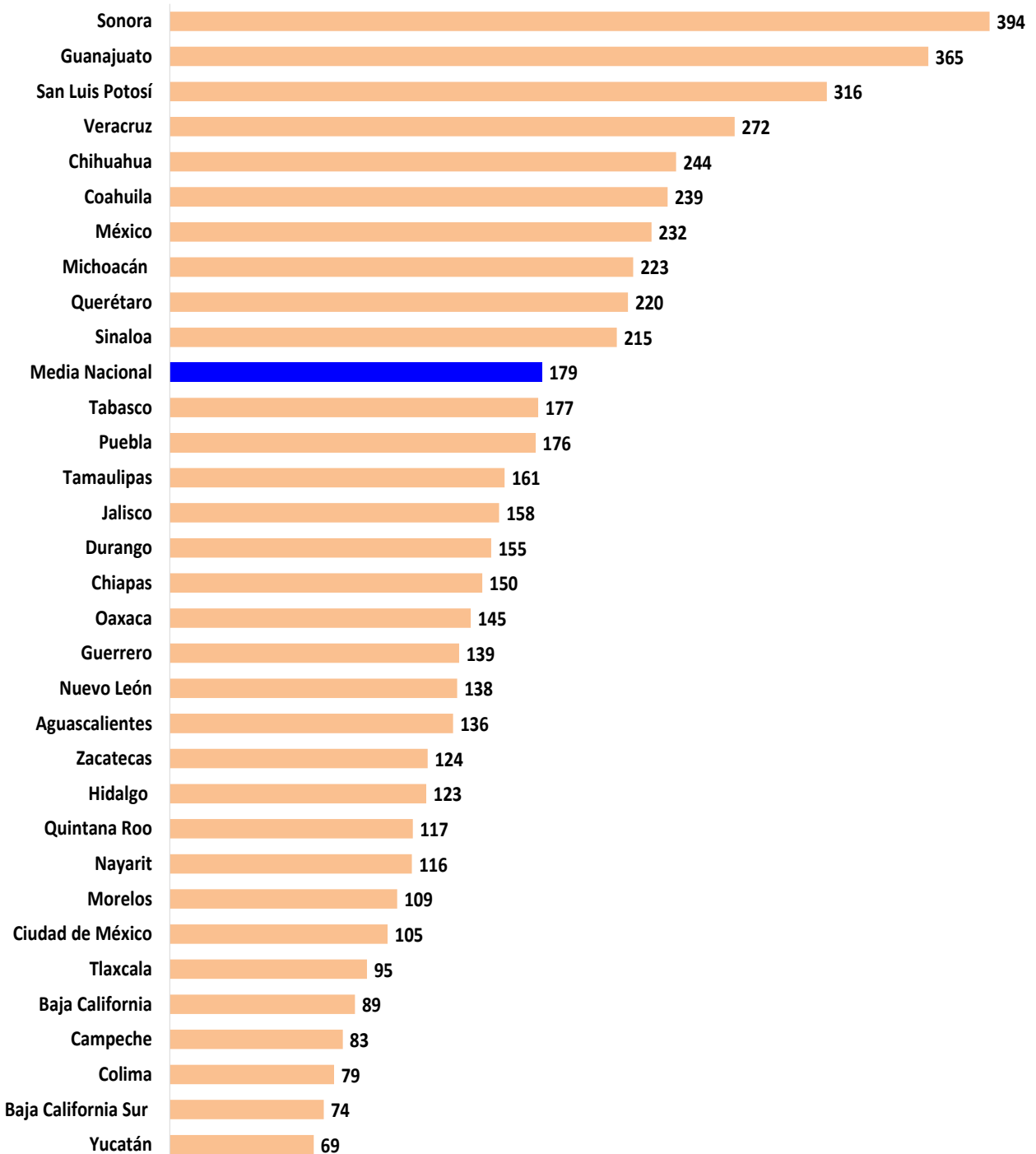


Presupuesto promedio ejercido en el periodo (capítulo 4000) por UCE alfa y UCN (MEVyT y PEC) al trimestre



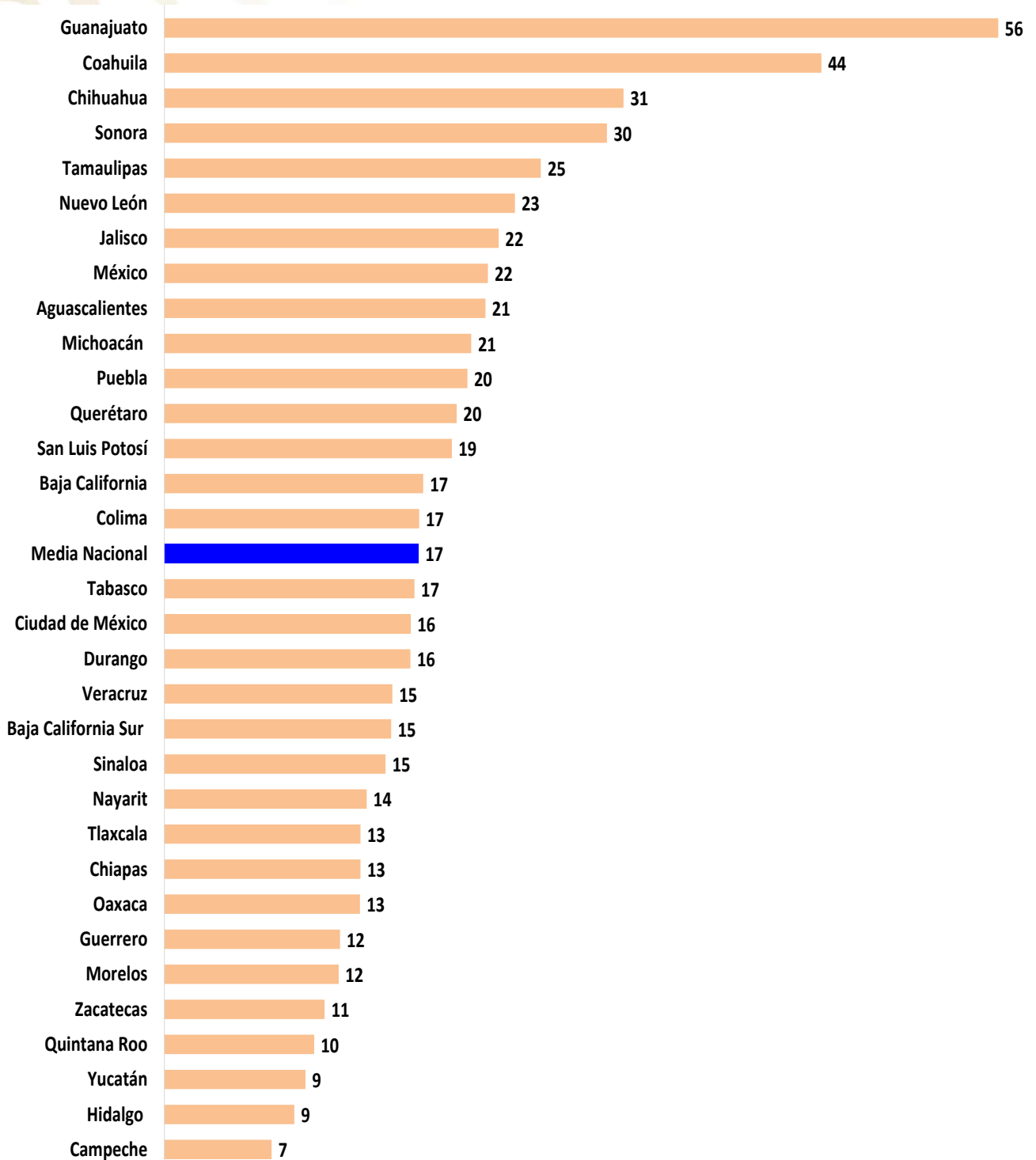


Promedio de UCE alfa y UCN inicial, intermedio y avanzado por técnico docente al trimestre



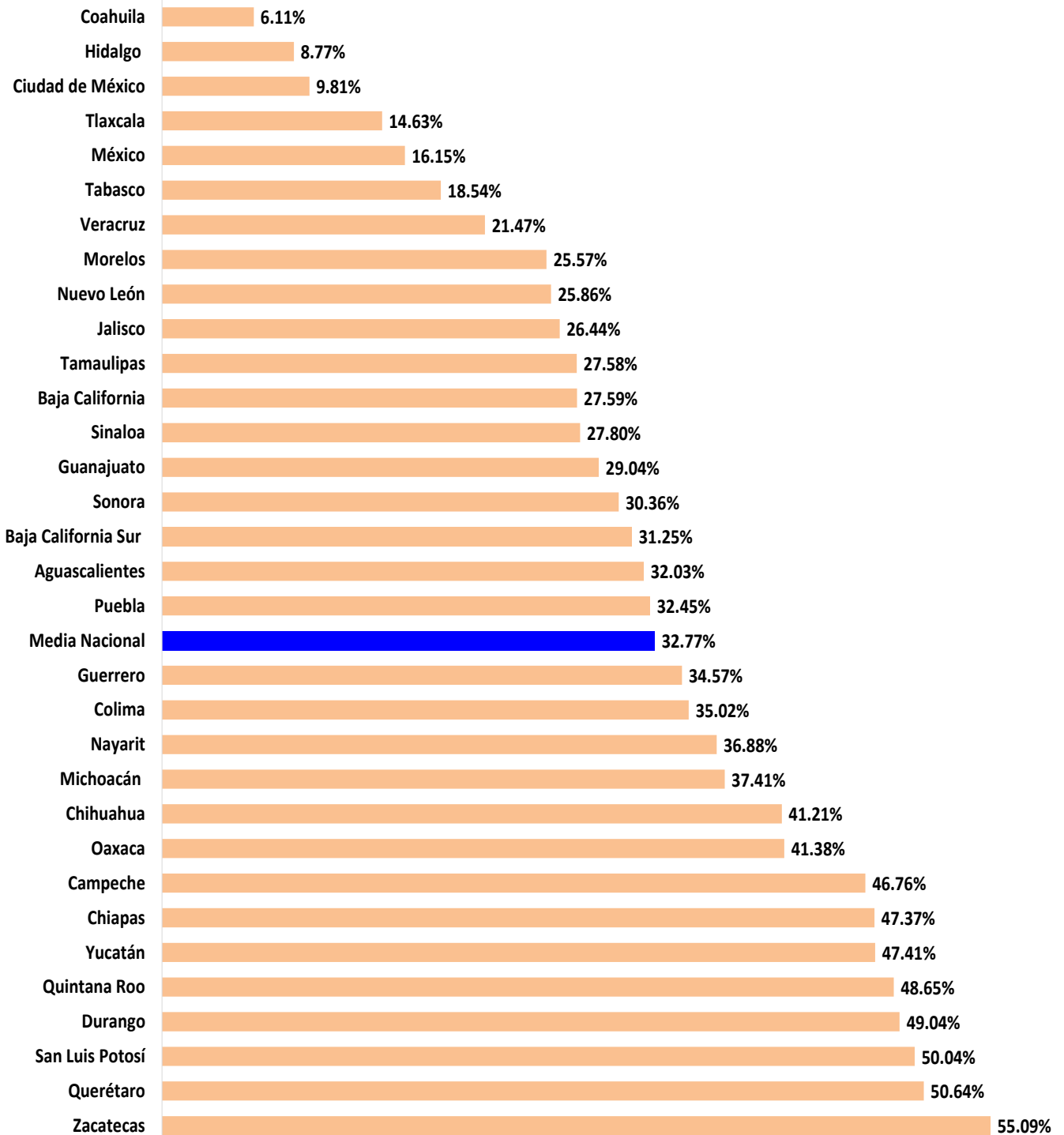


Promedio de UCE alfa y UCN inicial, intermedio y avanzado por asesor al trimestre



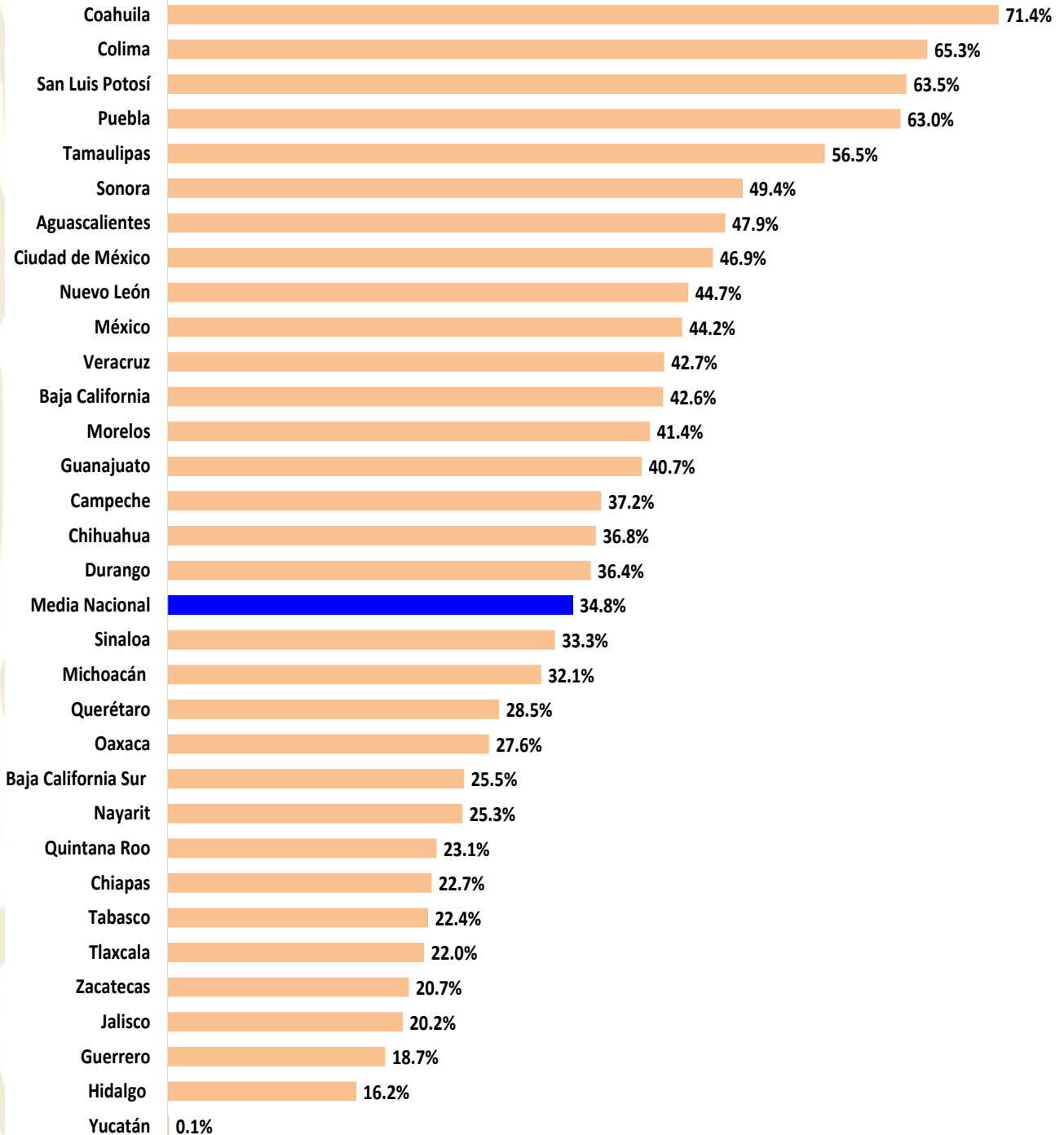


Porcentaje de asesores con escolaridad de secundaria terminada al trimestre



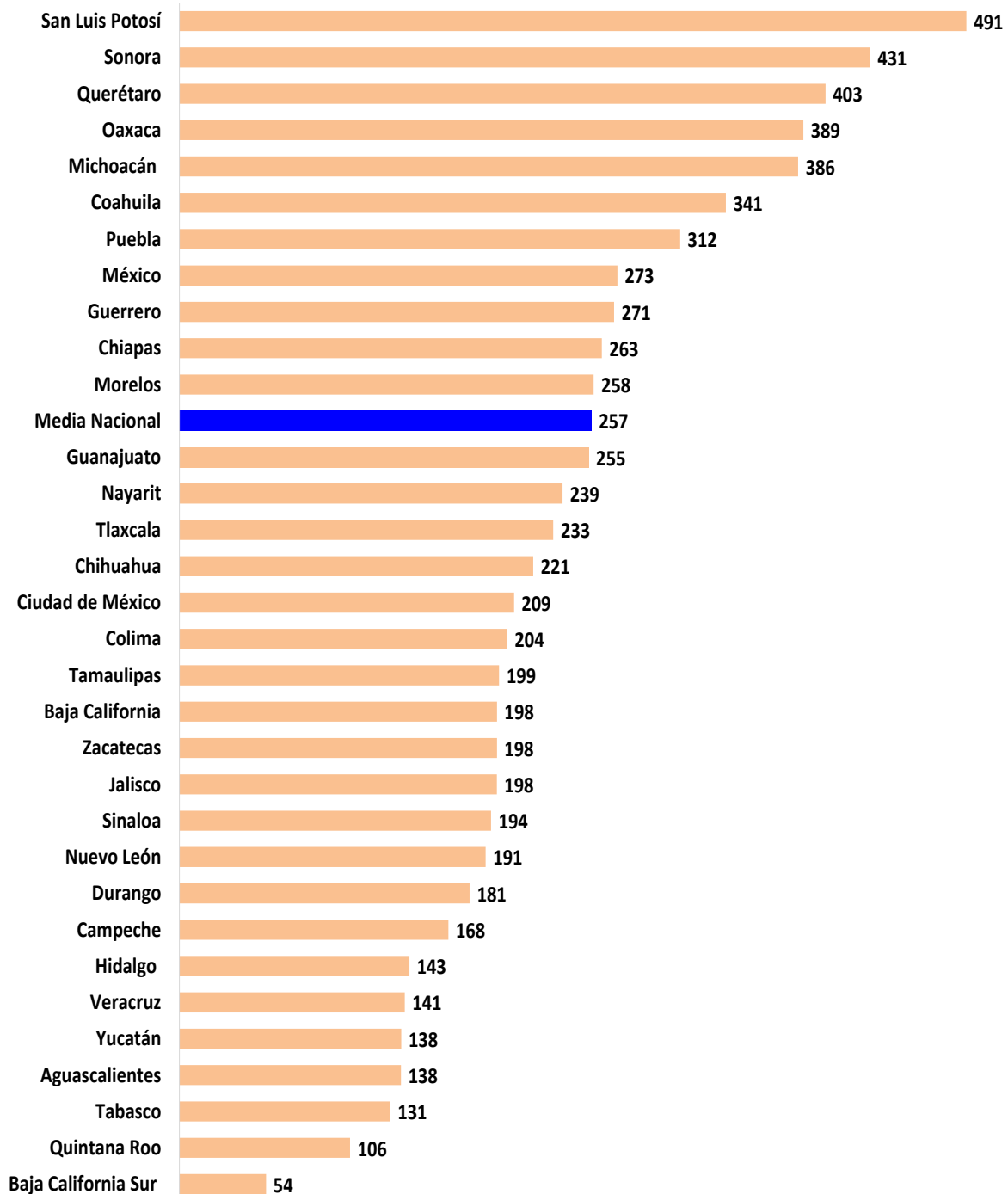


Porcentaje de asesores formados o actualizados al trimestre



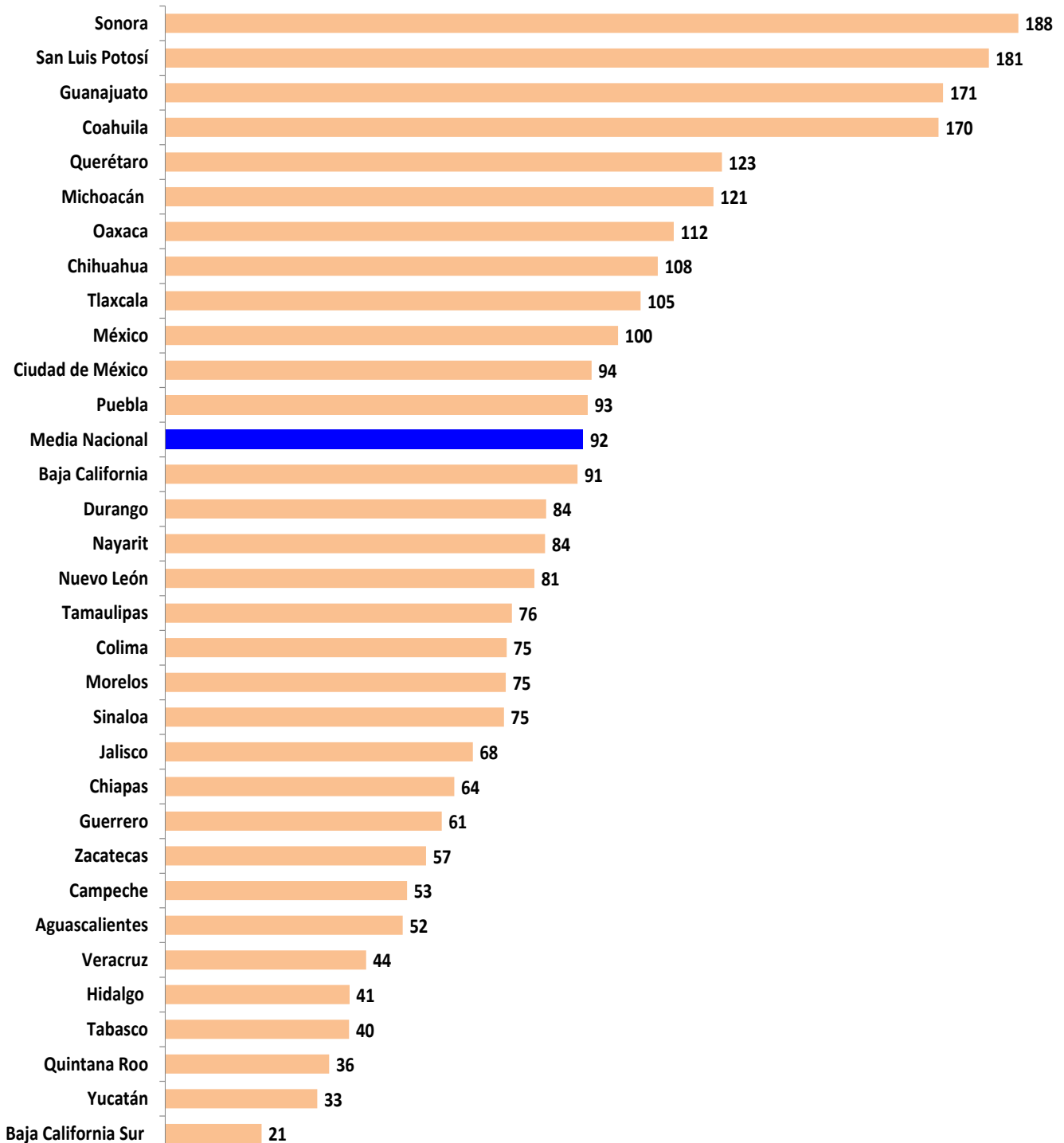


Promedio de educandos registrados por plaza comunitaria en operación al trimestre



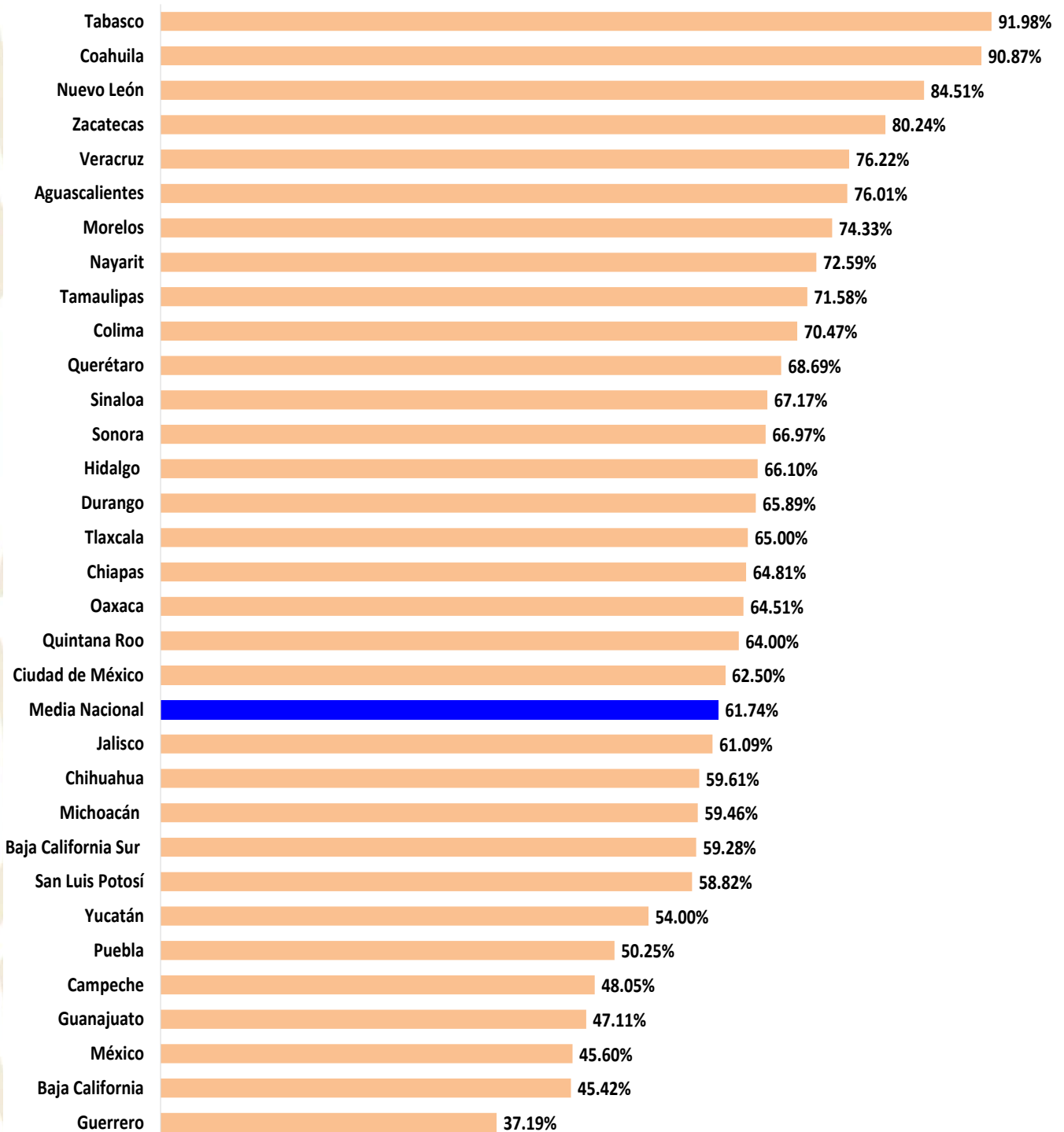


Promedio de UCE alfa + UCN inicial, intermedio y avanzado MEVyT por plaza comunitaria en operación al trimestre



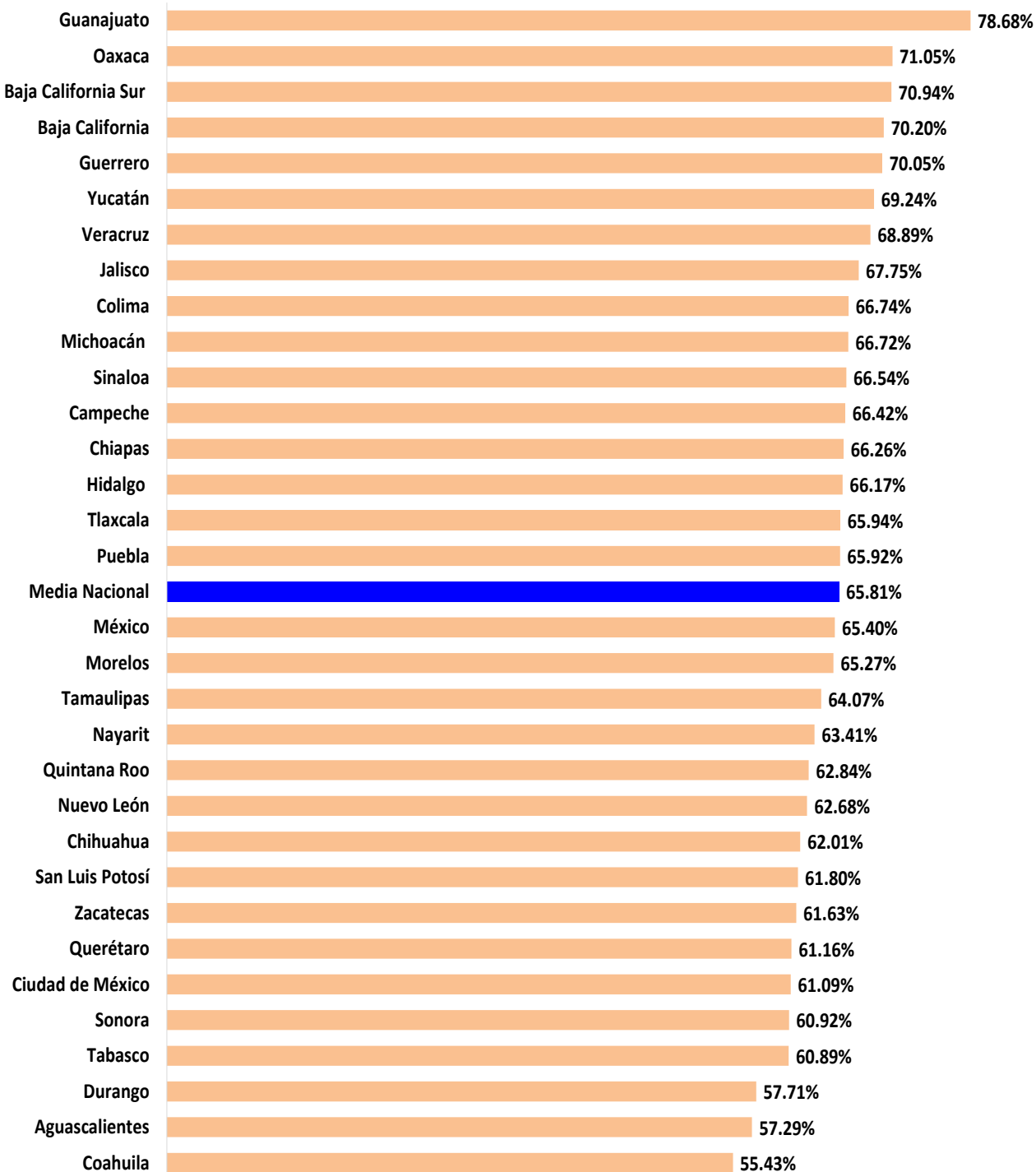


Porcentaje de certificados Entregados al trimestre



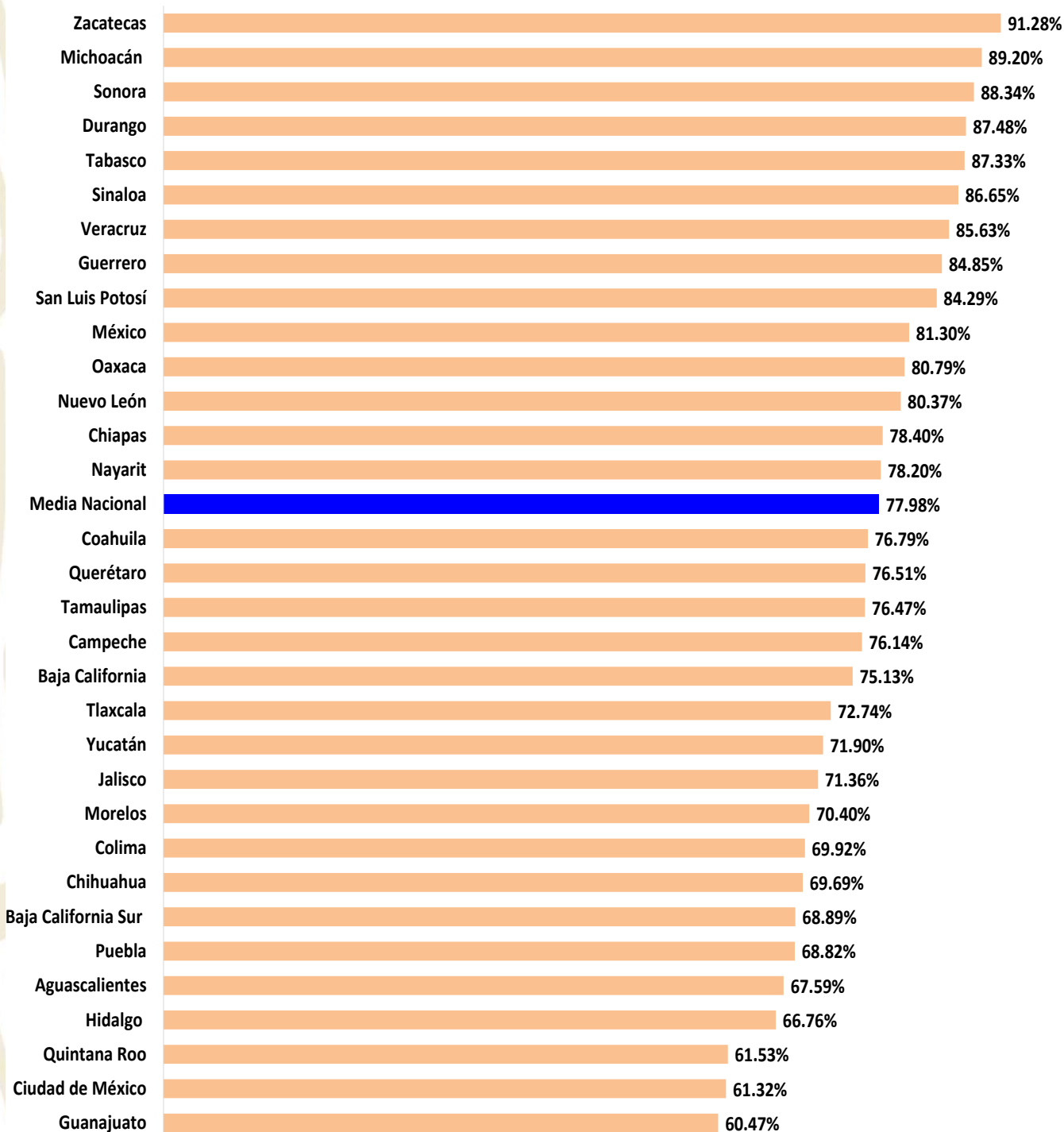


Índice de educandos con módulo vinculado al trimestre



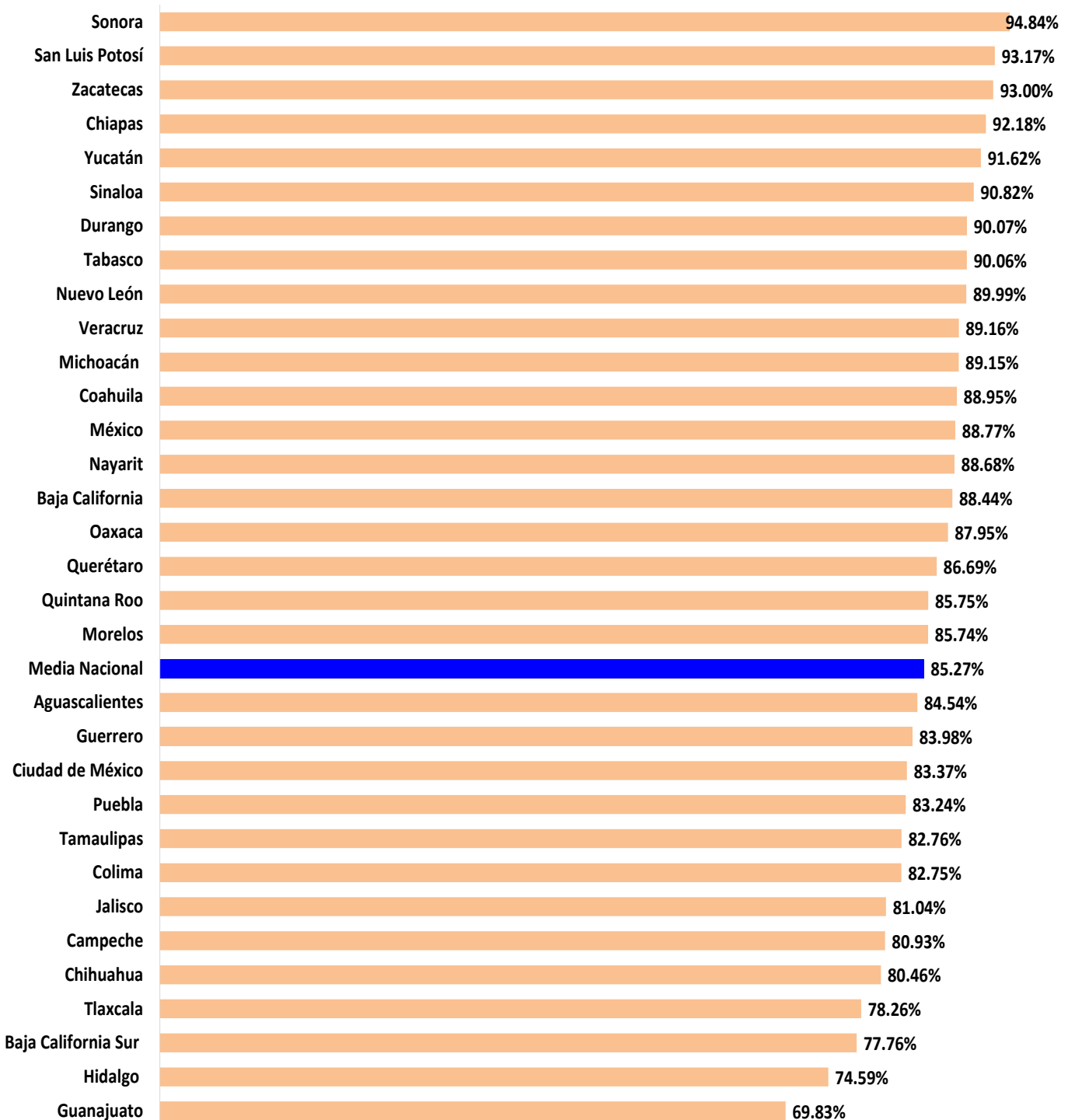


Porcentaje de UCN intermedio MEVyT con proceso educativo al trimestre



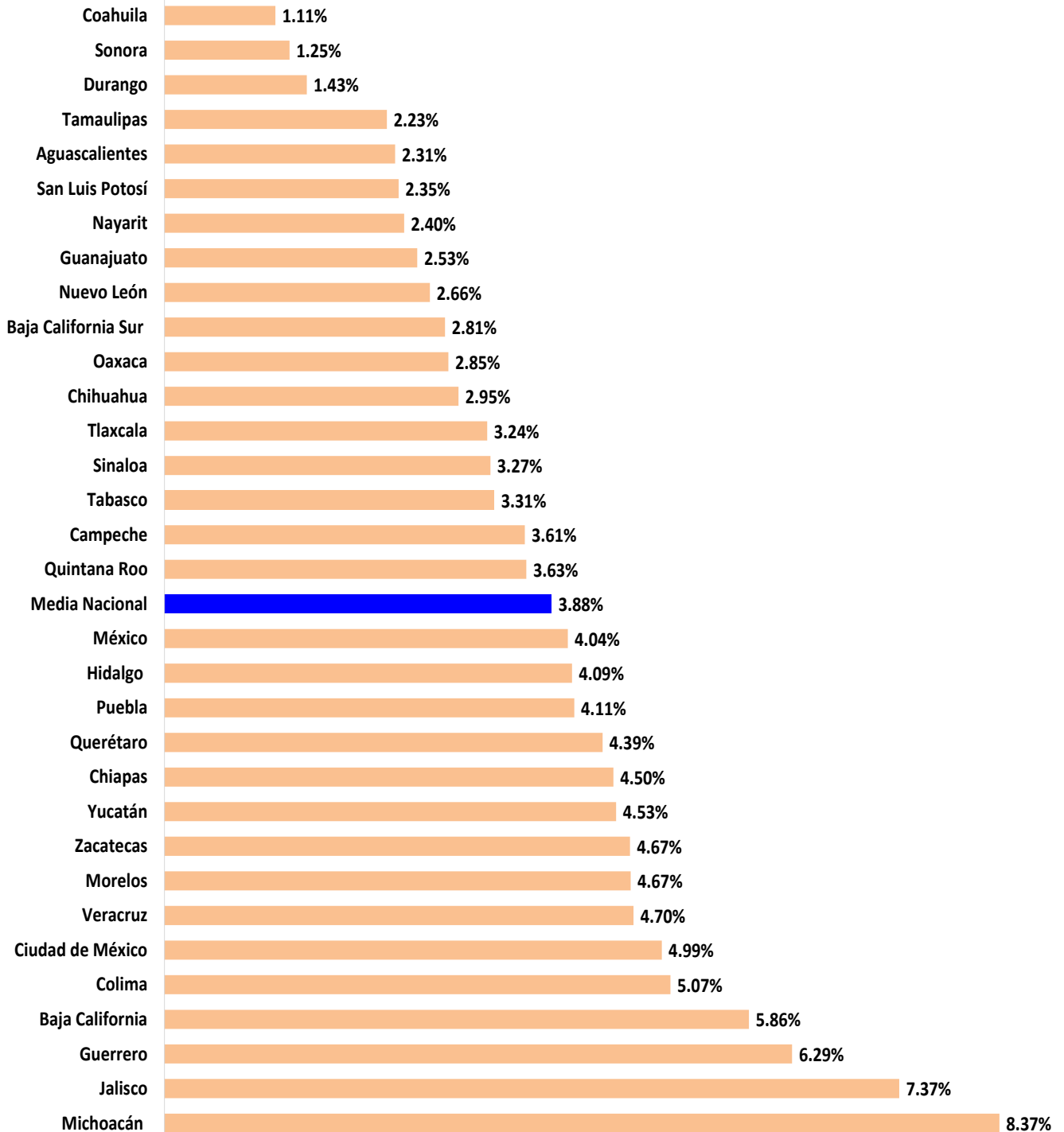


Porcentaje de UCN avanzado MEVyT con proceso educativo al trimestre



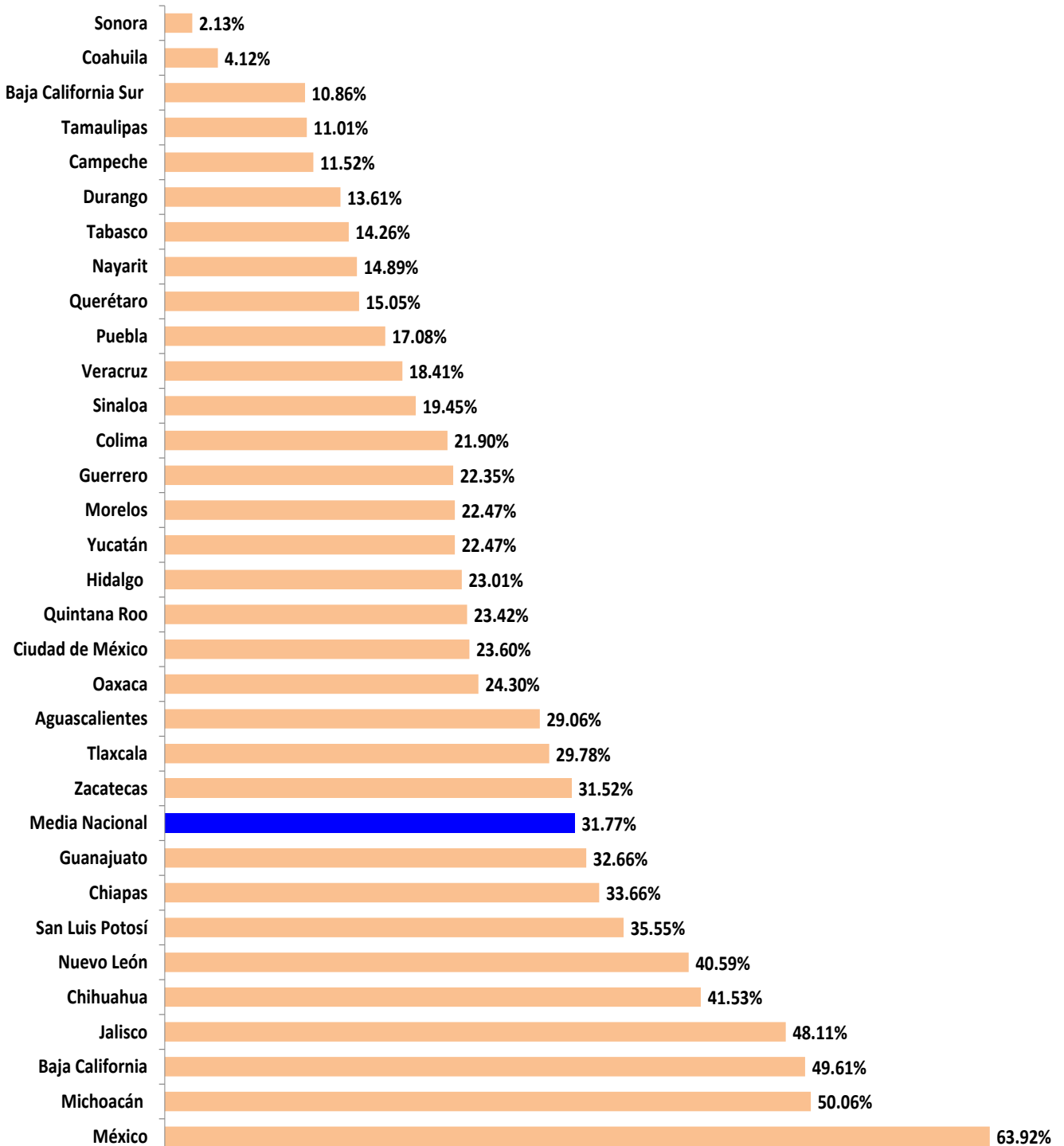


Porcentaje de inactivación de educandos al trimestre



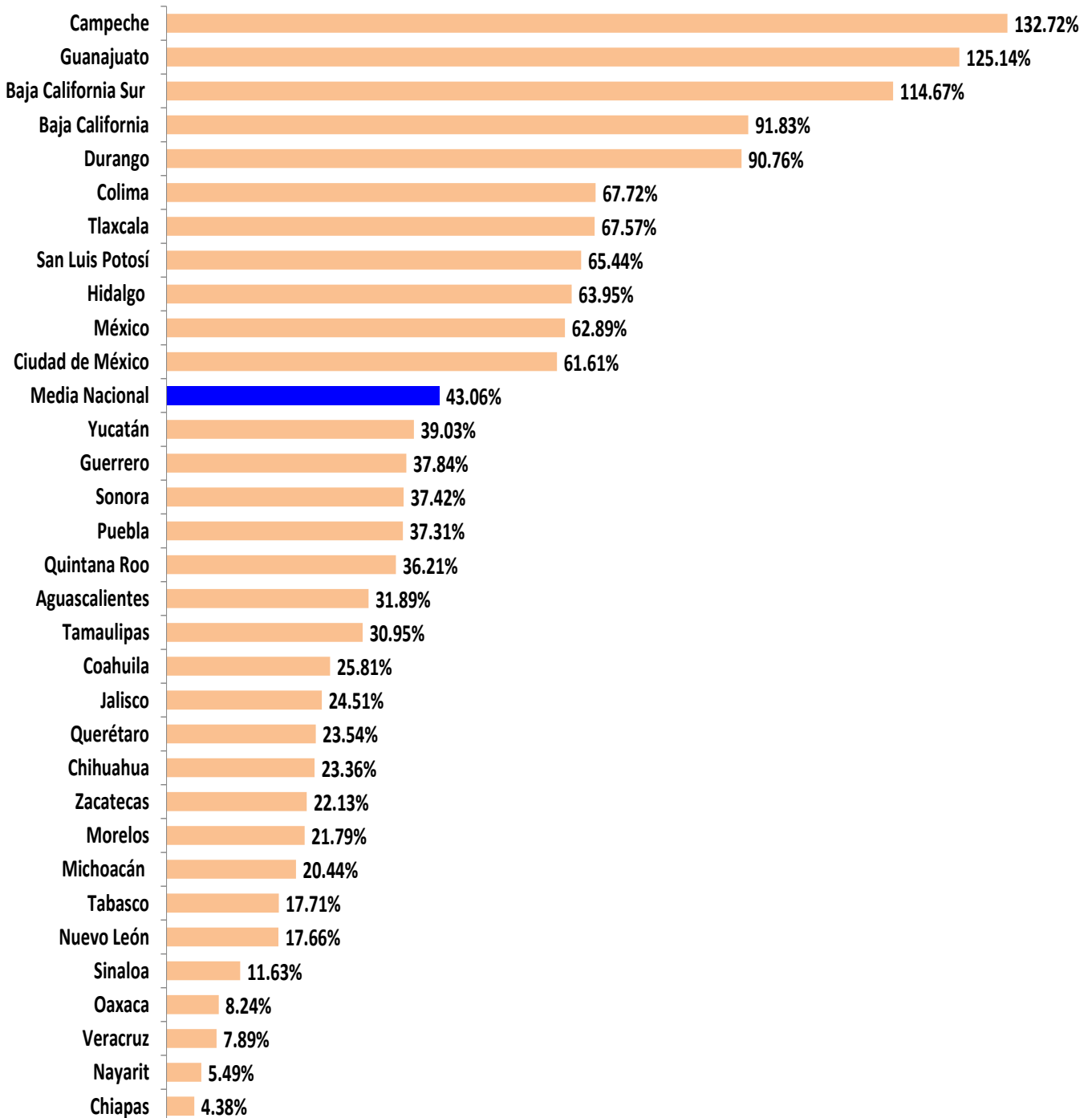


Porcentaje de educandos alfabetizados que no tienen continuidad educativa al nivel inicial al trimestre



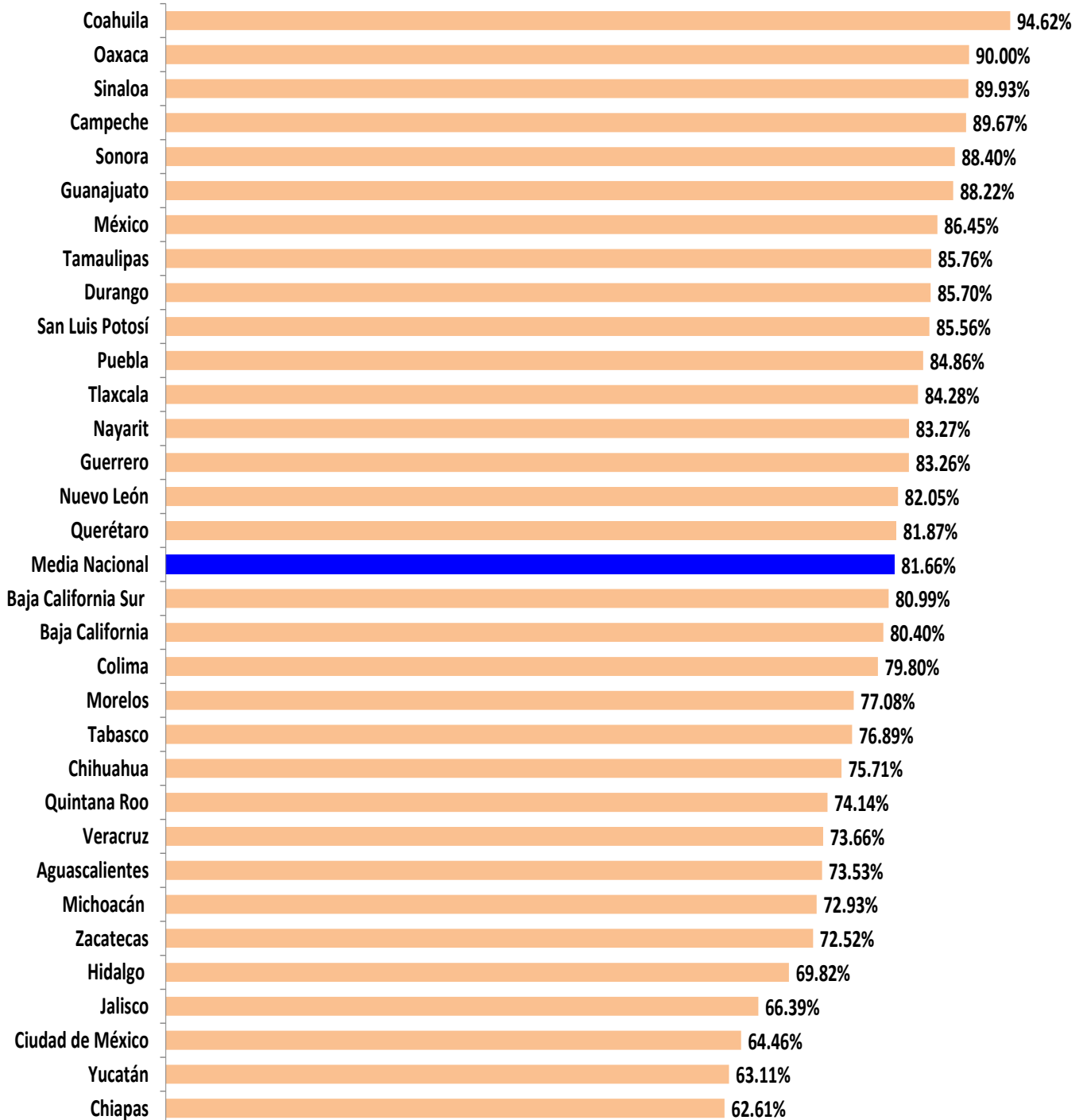


Porcentaje de avance en el cumplimiento de meta anual de UCN en PEC primaria y secundaria al periodo



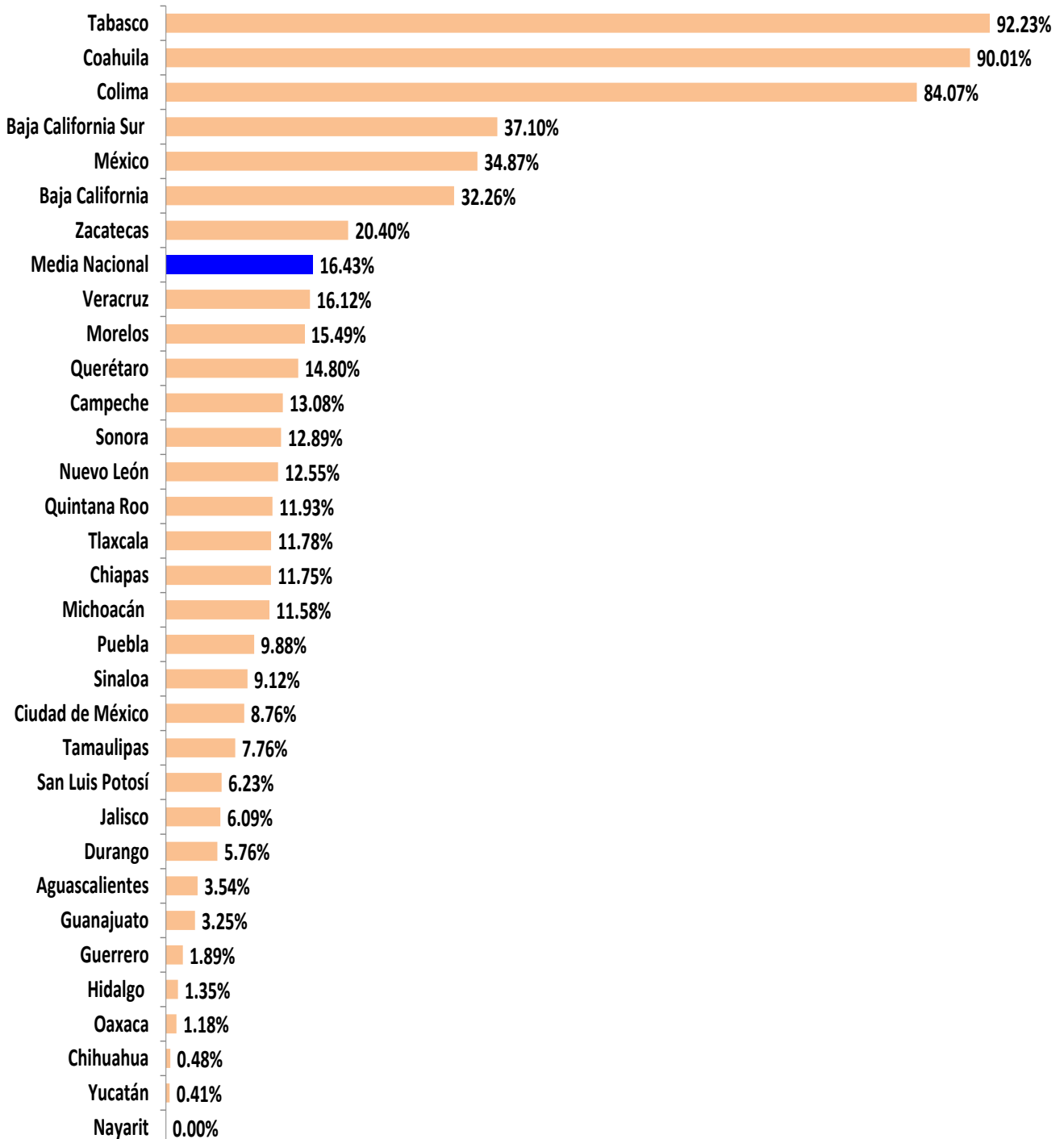


Porcentaje de exámenes acreditados PEC al periodo



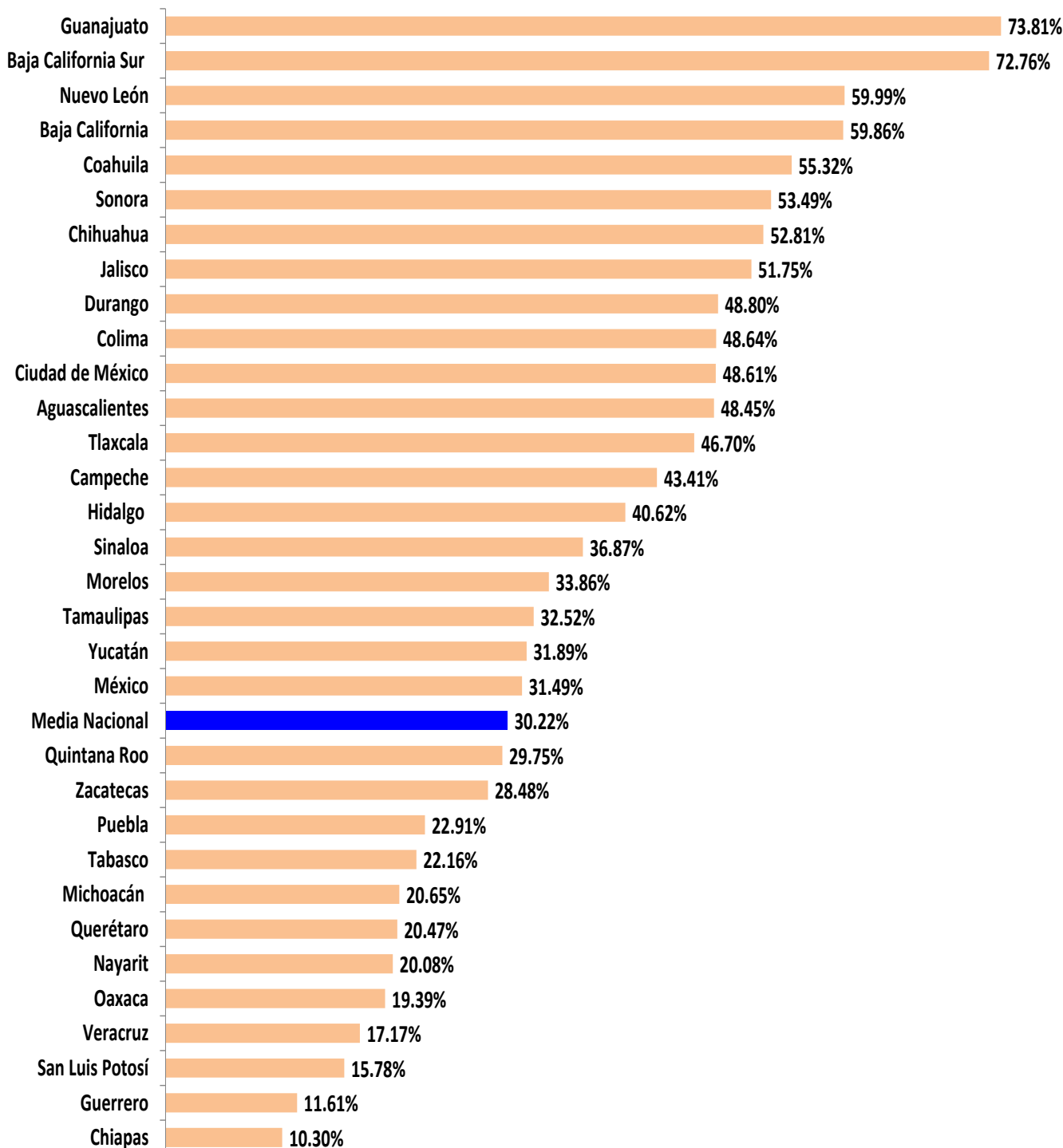


Porcentaje de exámenes acreditados en línea PEC al periodo



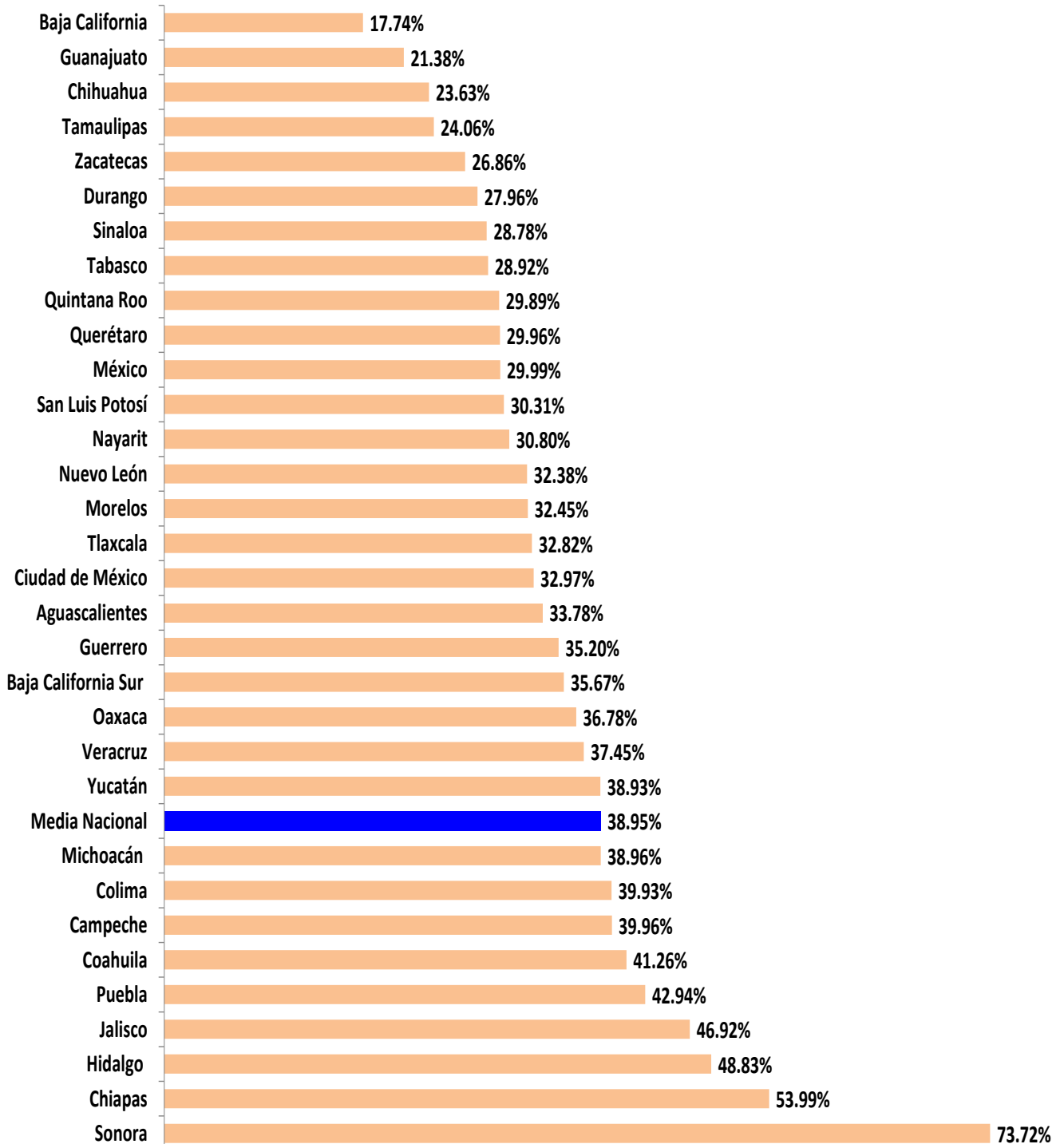


Porcentaje de educandos con 5 módulos o más que presentan examen diagnóstico al periodo



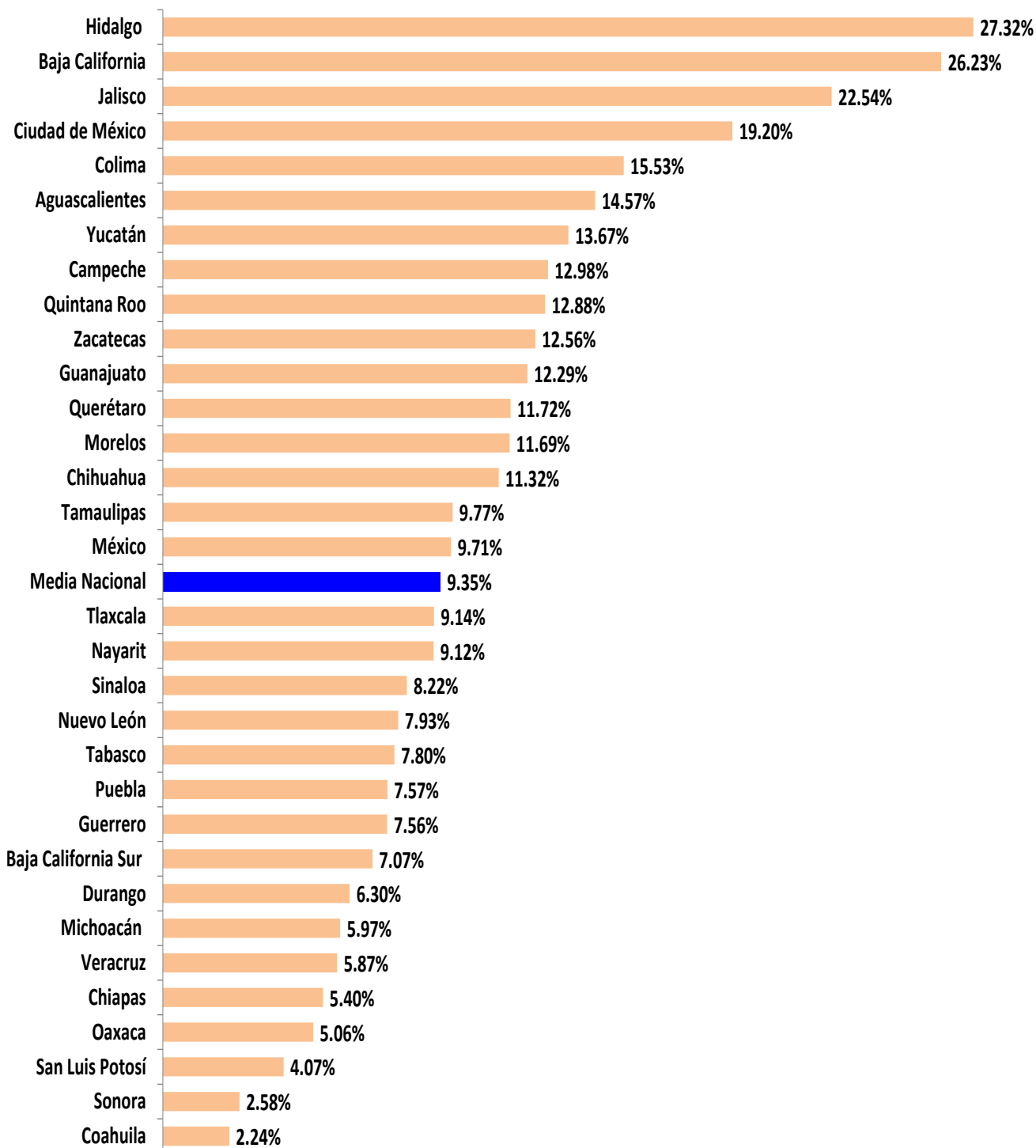


Porcentaje de educandos con más de 2 meses que no han presentado formativas I y II al periodo



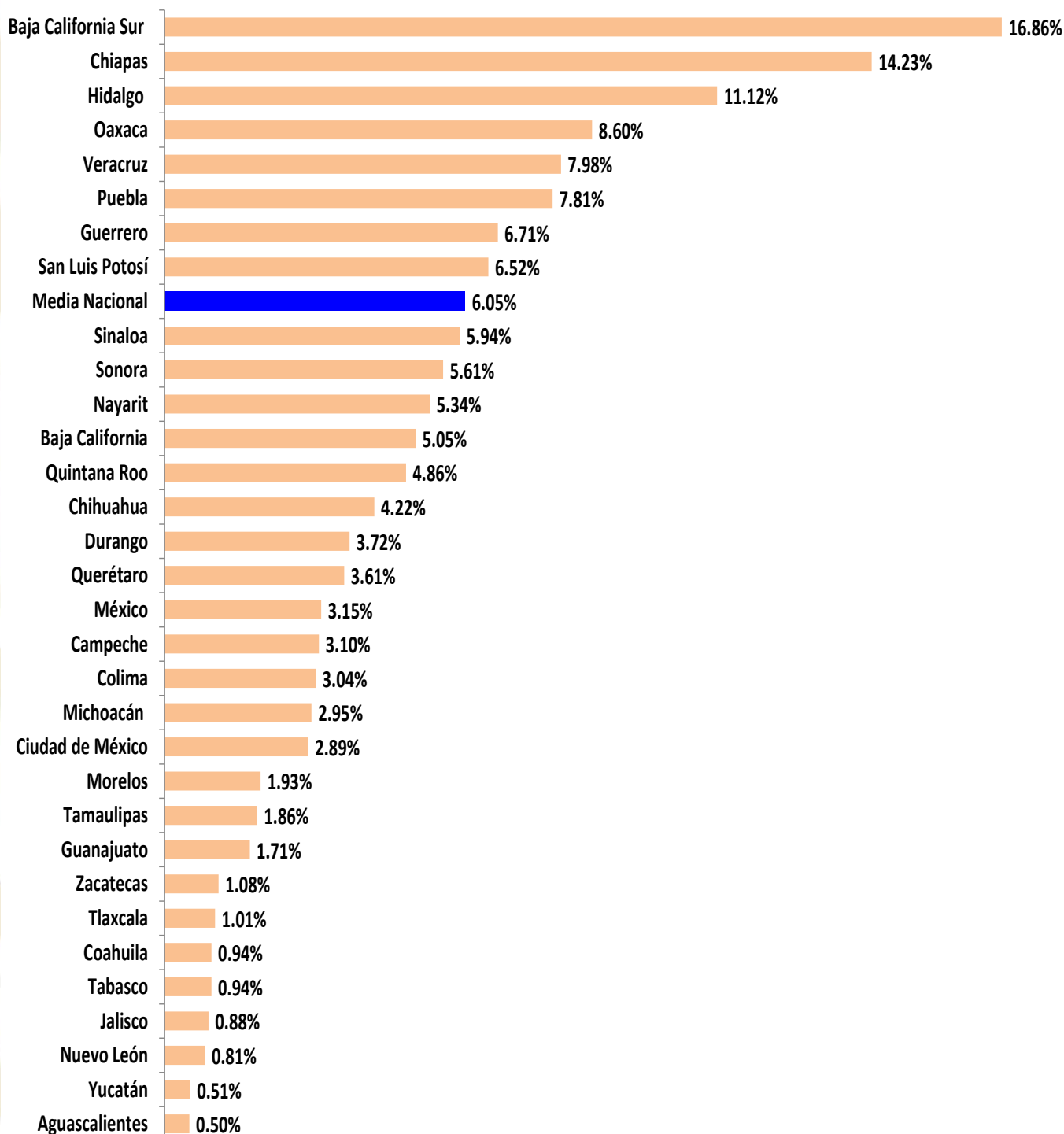


Porcentaje de educandos incorporados en alfabetización a través de las Jornadas que se inactivan al periodo



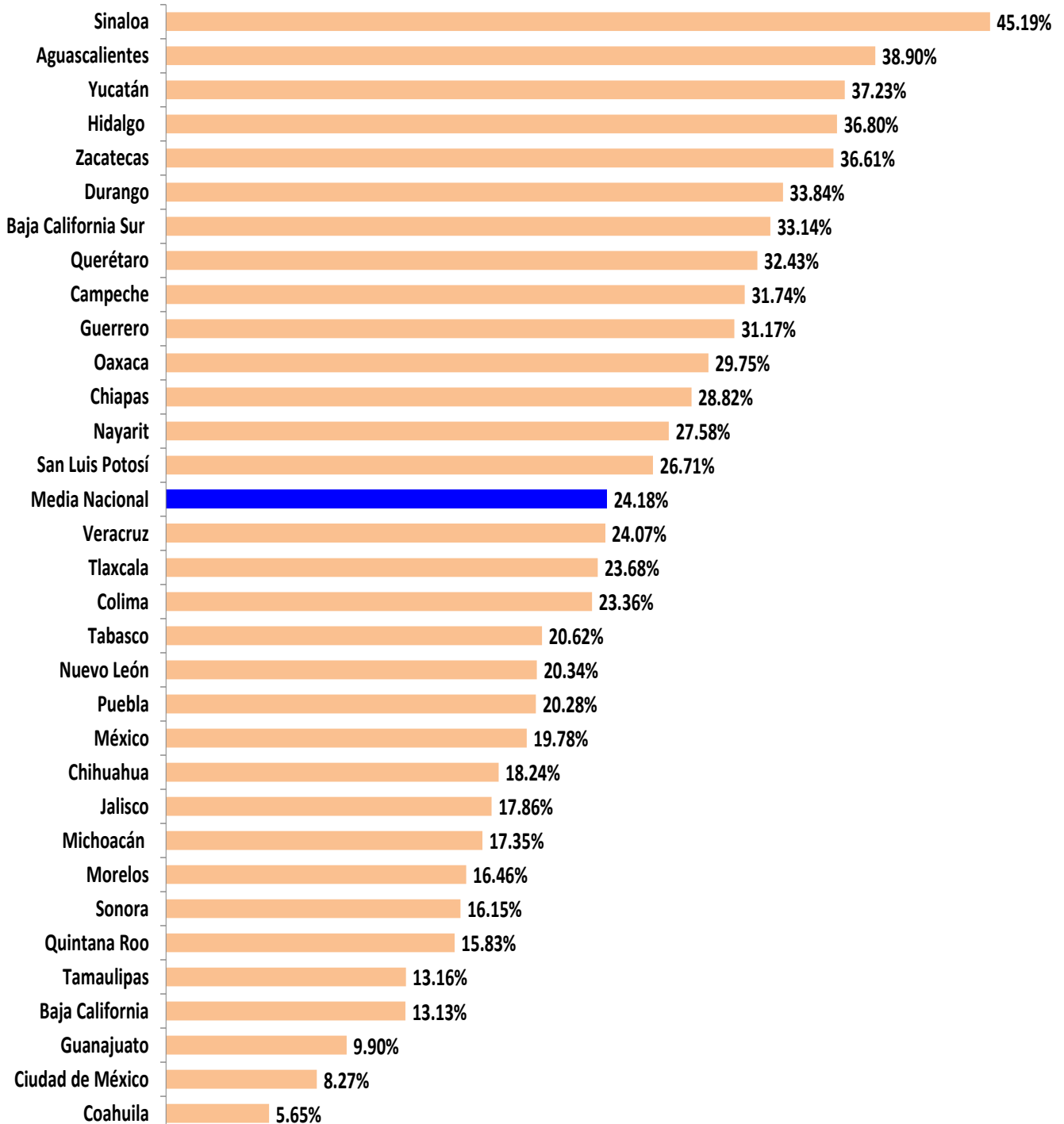


Porcentaje de educandos atendidos de grupos vulnerables al periodo



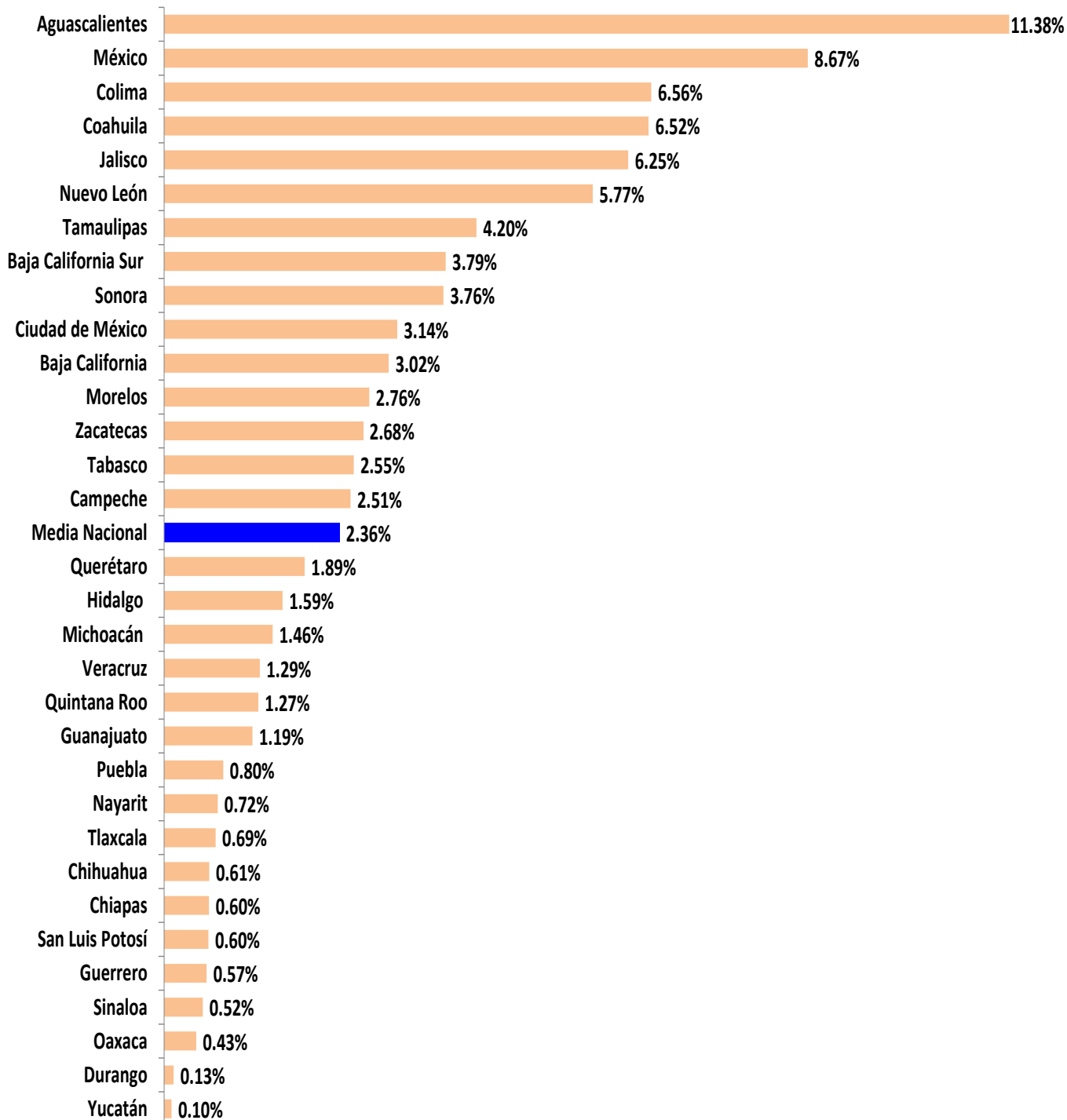


Porcentaje de educandos atendidos por medio de alianzas estratégicas al periodo



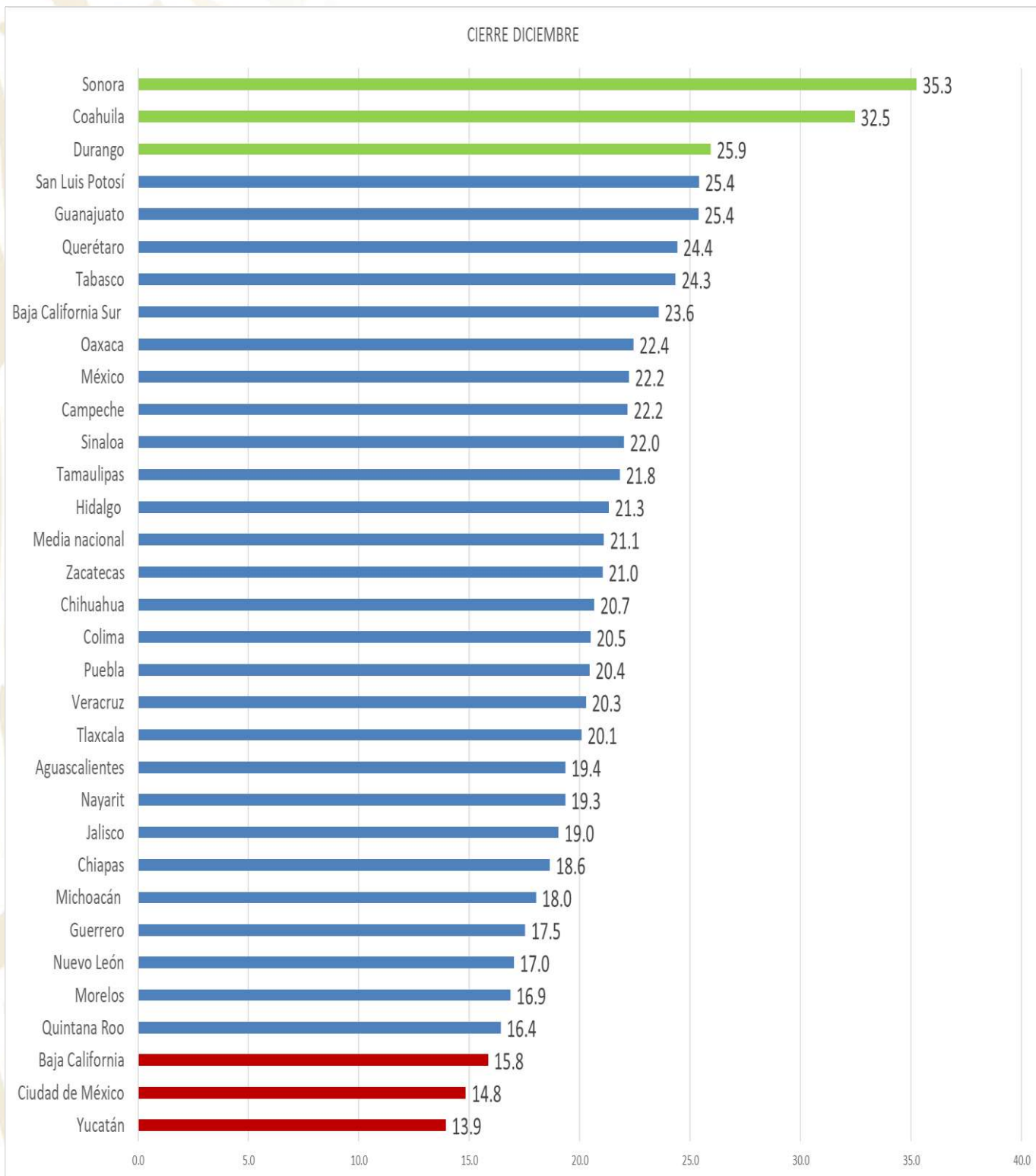


Porcentaje de educandos atendidos con MEVyT en línea





Puntuación final





**GOBIERNO DE
MÉXICO**

SEP

SECRETARÍA DE
EDUCACIÓN PÚBLICA



Indicadores de evaluación Por entidad federativa



ESTADO:	Aguascalientes
---------	-----------------------

CORTE:	Diciembre
LUGAR EN EL MEI	21

Numero	Indicador	Calificacion Estatal	Media Nacional	STATUS
1	Porcentaje de cobertura estatal de rezago en población de 15 años y más en condición de analfabetismo al trimestre	2.20%	4.67%	▼
2	Porcentaje de cobertura estatal de rezago en población de 15 años y más que no ha concluido la primaria al trimestre	3.45%	5.91%	▼
3	Porcentaje de cobertura estatal de rezago en población de 15 años y más que no ha concluido la secundaria al trimestre	5.56%	6.03%	▼
4	Porcentaje de avance en el cumplimiento de la meta anual de educandos alfabetizados	38.83%	69.21%	▼
5	Porcentaje de avance en el cumplimiento de la meta anual de UCN (MEVyT y PEC)	58.92%	67.16%	▼
6	Porcentaje de avance en el cumplimiento de la meta anual de módulos en línea vinculados	0.00%	0.00%	▲
7	Porcentaje de alfabetización respecto al total de educandos registrados en alfabetización al trimestre	154.63%	142.88%	▲
8	Porcentaje de conclusión del nivel intermedio MEVyT respecto al total de educandos registrados en el nivel intermedio al trimestre	47.59%	40.34%	▲
9	Porcentaje de conclusión del nivel avanzado MEVyT respecto al total de educandos registrados en el nivel avanzado al trimestre	47.36%	42.71%	▲
10*	Presupuesto promedio ejercido en el periodo (capítulo 4000) por UCEalfa, UCN (MEVyT y PEC) al trimestre	\$ 1,321.30	\$ 1,337.42	▲
11	Promedio UCEalfa + UCN inicial, intermedio y avanzado por técnico docente al trimestre	136	179	▼
12	Promedio de UCEalfa+UCN inicial, intermedio y avanzado por asesor al trimestre	21	17	▲
13*	Porcentaje de asesores con escolaridad de secundaria terminada	32.03%	32.77%	▲
14	Porcentaje de asesores formados o actualizados al trimestre	47.90%	34.81%	▲
15	Promedio de educandos registrados por plaza comunitaria en operación al trimestre	138	257	▼
16	Promedio de UCEalfa + UCN inicial, intermedio y avanzado MEVyT por plaza comunitaria en operación al trimestre	52	92	▼
17	Porcentaje de certificados emitidos al trimestre	149.72%	138.54%	▲
18	Porcentaje de certificados entregados al trimestre	76.01%	61.74%	▲
19	Porcentaje de certificados entregados oportunamente al trimestre	0.00%	0.0%	▲
20	Índice de educandos con el módulo vinculado al trimestre	57.29%	65.81%	▼
21	Porcentaje de UCN nivel intermedio MEVyT con proceso educativo	67.59%	77.98%	▼
22	Porcentaje de UCN nivel avanzado MEVyT con proceso educativo	84.54%	85.27%	▼
23*	Porcentaje de inactivación de educandos al trimestre	2.31%	3.88%	▲
24*	Porcentaje de educandos alfabetizados con continuidad educativa al nivel inicial al trimestre	29.06%	31.77%	▲
25	Porcentaje de avance en el cumplimiento de meta anual de UCN en PEC primaria y secundaria al periodo	31.89%	43.06%	▼
26	Porcentaje de exámenes acreditados PEC al periodo	73.53%	81.66%	▼
27	Porcentaje de exámenes acreditados en línea PEC al periodo	3.54%	16.43%	▼
28	Porcentaje de educandos con 5 módulos o más que presentan examen diagnóstico al periodo	48.45%	30.22%	▲
29	Porcentaje de educandos con 1 a 4 módulos que presentan exámenes finales al periodo	83.98%	87.95%	▼
30*	Porcentaje de educandos con más de 2 meses que no han presentado formativas I y II al periodo	33.78%	38.95%	▲
31	Porcentaje de educandos incorporados en alfabetización a través de las Jornadas que se inactivan al periodo	14.57%	9.35%	▲
32	Cobertura de atención por alfabetizador	0.00%	0.00%	▲
33	Porcentaje de educandos atendidos de grupos vulnerables al periodo	0.50%	6.05%	▼
34	Porcentaje de educandos atendidos por medio de alianzas estratégicas al periodo	38.90%	24.18%	▲
35	Digitalización de expedientes	0.00%	0.00%	▲
36	Porcentaje de educandos atendidos con MEVyT en línea	11.38%	2.36%	▲
CALIFICACION FINAL		19.2	21	▼

Color del Indicador					
Valor del Indicador	0.5	1	2	3	N/d

* Indicadores donde a mayor calificación, menor puntaje



ESTADO:	Baja California
---------	-----------------

CORTE:	Diciembre
LUGAR EN EL MEI	30

Numero	Indicador	Calificacion Estatal	Media Nacional	STATUS
1	Porcentaje de cobertura estatal de rezago en población de 15 años y más en condición de analfabetismo al trimestre	3.81%	4.67%	▼
2	Porcentaje de cobertura estatal de rezago en población de 15 años y más que no ha concluido la primaria al trimestre	3.19%	5.91%	▼
3	Porcentaje de cobertura estatal de rezago en población de 15 años y más que no ha concluido la secundaria al trimestre	3.75%	6.03%	▼
4	Porcentaje de avance en el cumplimiento de la meta anual de educandos alfabetizados	52.70%	69.21%	▼
5	Porcentaje de avance en el cumplimiento de la meta anual de UCN (MEVyT y PEC)	68.15%	67.16%	▲
6	Porcentaje de avance en el cumplimiento de la meta anual de módulos en línea vinculados	0.00%	0.00%	▲
7	Porcentaje de alfabetización respecto al total de educandos registrados en alfabetización al trimestre	92.16%	142.88%	▼
8	Porcentaje de conclusión del nivel intermedio MEVyT respecto al total de educandos registrados en el nivel intermedio al trimestre	45.26%	40.34%	▲
9	Porcentaje de conclusión del nivel avanzado MEVyT respecto al total de educandos registrados en el nivel avanzado al trimestre	39.48%	42.71%	▼
10*	Presupuesto promedio ejercido en el periodo (capítulo 4000) por UCEalfa, UCN (MEVyT y PEC) al trimestre	\$ 1,883.37	\$ 1,337.42	▼
11	Promedio UCEalfa + UCN inicial, intermedio y avanzado por técnico docente al trimestre	89	179	▼
12	Promedio de UCEalfa+UCN inicial, intermedio y avanzado por asesor al trimestre	17	17	▼
13*	Porcentaje de asesores con escolaridad de secundaria terminada	27.59%	32.77%	▲
14	Porcentaje de asesores formados o actualizados al trimestre	42.57%	34.81%	▲
15	Promedio de educandos registrados por plaza comunitaria en operación al trimestre	198	257	▼
16	Promedio de UCEalfa + UCN inicial, intermedio y avanzado MEVyT por plaza comunitaria en operación al trimestre	91	92	▼
17	Porcentaje de certificados emitidos al trimestre	202.18%	138.54%	▲
18	Porcentaje de certificados entregados al trimestre	45.42%	61.74%	▼
19	Porcentaje de certificados entregados oportunamente al trimestre	0.00%	0.0%	▲
20	Índice de educandos con el módulo vinculado al trimestre	70.20%	65.81%	▲
21	Porcentaje de UCN nivel intermedio MEVyT con proceso educativo	75.13%	77.98%	▼
22	Porcentaje de UCN nivel avanzado MEVyT con proceso educativo	88.44%	85.27%	▲
23*	Porcentaje de inactivación de educandos al trimestre	5.86%	3.88%	▼
24*	Porcentaje de educandos alfabetizados con continuidad educativa al nivel inicial al trimestre	49.61%	31.77%	▼
25	Porcentaje de avance en el cumplimiento de meta anual de UCN en PEC primaria y secundaria al periodo	91.83%	43.06%	▲
26	Porcentaje de exámenes acreditados PEC al periodo	80.40%	81.66%	▼
27	Porcentaje de exámenes acreditados en línea PEC al periodo	32.26%	16.43%	▲
28	Porcentaje de educandos con 5 módulos o más que presentan examen diagnóstico al periodo	59.86%	30.22%	▲
29	Porcentaje de educandos con 1 a 4 módulos que presentan exámenes finales al periodo	61.95%	87.95%	▼
30*	Porcentaje de educandos con más de 2 meses que no han presentado formativas I y II al periodo	17.74%	38.95%	▲
31	Porcentaje de educandos incorporados en alfabetización a través de las Jornadas que se inactivan al periodo	26.23%	9.35%	▲
32	Cobertura de atención por alfabetizador	0.00%	0.00%	▲
33	Porcentaje de educandos atendidos de grupos vulnerables al periodo	5.05%	6.05%	▼
34	Porcentaje de educandos atendidos por medio de alianzas estratégicas al periodo	13.13%	24.18%	▼
35	Digitalización de expedientes	0.00%	0.00%	▲
36	Porcentaje de educandos atendidos con MEVyT en línea	3.02%	2.36%	▲
CALIFICACION FINAL		15.6	21	▼

Color del Indicador					
Valor del Indicador	0.5	1	2	3	N/d

* Indicadores donde a mayor calificación, menor puntaje



ESTADO:	Baja California Sur
---------	---------------------

CORTE:	Diciembre
LUGAR EN EL MEI	8

Numero	Indicador	Calificacion Estatal	Media Nacional	STATUS
1	Porcentaje de cobertura estatal de rezago en población de 15 años y más en condición de analfabetismo al trimestre	3.19%	4.67%	▼
2	Porcentaje de cobertura estatal de rezago en población de 15 años y más que no ha concluido la primaria al trimestre	4.29%	5.91%	▼
3	Porcentaje de cobertura estatal de rezago en población de 15 años y más que no ha concluido la secundaria al trimestre	5.19%	6.03%	▼
4	Porcentaje de avance en el cumplimiento de la meta anual de educandos alfabetizados	55.96%	69.21%	▼
5	Porcentaje de avance en el cumplimiento de la meta anual de UCN (MEVyT y PEC)	92.53%	67.16%	▲
6	Porcentaje de avance en el cumplimiento de la meta anual de módulos en línea vinculados	0.00%	0.00%	▲
7	Porcentaje de alfabetización respecto al total de educandos registrados en alfabetización al trimestre	143.63%	142.88%	▲
8	Porcentaje de conclusión del nivel intermedio MEVyT respecto al total de educandos registrados en el nivel intermedio al trimestre	53.15%	40.34%	▲
9	Porcentaje de conclusión del nivel avanzado MEVyT respecto al total de educandos registrados en el nivel avanzado al trimestre	56.58%	42.71%	▲
10*	Presupuesto promedio ejercido en el periodo (capítulo 4000) por UCEalfa, UCN (MEVyT y PEC) al trimestre	\$ 1,820.90	\$ 1,337.42	▼
11	Promedio UCEalfa + UCN inicial, intermedio y avanzado por técnico docente al trimestre	74	179	▼
12	Promedio de UCEalfa+UCN inicial, intermedio y avanzado por asesor al trimestre	15	17	▼
13*	Porcentaje de asesores con escolaridad de secundaria terminada	31.25%	32.77%	▲
14	Porcentaje de asesores formados o actualizados al trimestre	25.46%	34.81%	▼
15	Promedio de educandos registrados por plaza comunitaria en operación al trimestre	54	257	▼
16	Promedio de UCEalfa + UCN inicial, intermedio y avanzado MEVyT por plaza comunitaria en operación al trimestre	21	92	▼
17	Porcentaje de certificados emitidos al trimestre	184.25%	138.54%	▲
18	Porcentaje de certificados entregados al trimestre	59.28%	61.74%	▼
19	Porcentaje de certificados entregados oportunamente al trimestre	0.00%	0.0%	▲
20	Índice de educandos con el módulo vinculado al trimestre	70.94%	65.81%	▲
21	Porcentaje de UCN nivel intermedio MEVyT con proceso educativo	68.89%	77.98%	▼
22	Porcentaje de UCN nivel avanzado MEVyT con proceso educativo	77.76%	85.27%	▼
23*	Porcentaje de inactivación de educandos al trimestre	2.81%	3.88%	▲
24*	Porcentaje de educandos alfabetizados con continuidad educativa al nivel inicial al trimestre	10.86%	31.77%	▲
25	Porcentaje de avance en el cumplimiento de meta anual de UCN en PEC primaria y secundaria al periodo	114.67%	43.06%	▲
26	Porcentaje de exámenes acreditados PEC al periodo	80.99%	81.66%	▼
27	Porcentaje de exámenes acreditados en línea PEC al periodo	37.10%	16.43%	▲
28	Porcentaje de educandos con 5 módulos o más que presentan examen diagnóstico al periodo	72.76%	30.22%	▲
29	Porcentaje de educandos con 1 a 4 módulos que presentan exámenes finales al periodo	65.98%	87.95%	▼
30*	Porcentaje de educandos con más de 2 meses que no han presentado formativas I y II al periodo	35.67%	38.95%	▲
31	Porcentaje de educandos incorporados en alfabetización a través de las Jornadas que se inactivan al periodo	7.07%	9.35%	▼
32	Cobertura de atención por alfabetizador	0.00%	0.00%	▲
33	Porcentaje de educandos atendidos de grupos vulnerables al periodo	16.86%	6.05%	▲
34	Porcentaje de educandos atendidos por medio de alianzas estratégicas al periodo	33.14%	24.18%	▲
35	Digitalización de expedientes	0.00%	0.00%	▲
36	Porcentaje de educandos atendidos con MEVyT en línea	3.79%	2.36%	▲
CALIFICACION FINAL		23.9	21	▲

Color del Indicador					
Valor del Indicador	0.5	1	2	3	N/d

* Indicadores donde a mayor calificación, menor puntaje



ESTADO: **Campeche**

CORTE: Diciembre
LUGAR EN EL MEI: 11

Numero	Indicador	Calificacion Estatal	Media Nacional	STATUS
1	Porcentaje de cobertura estatal de rezago en población de 15 años y más en condición de analfabetismo al trimestre	4.62%	4.67%	▼
2	Porcentaje de cobertura estatal de rezago en población de 15 años y más que no ha concluido la primaria al trimestre	6.76%	5.91%	▲
3	Porcentaje de cobertura estatal de rezago en población de 15 años y más que no ha concluido la secundaria al trimestre	10.76%	6.03%	▲
4	Porcentaje de avance en el cumplimiento de la meta anual de educandos alfabetizados	55.33%	69.21%	▼
5	Porcentaje de avance en el cumplimiento de la meta anual de UCN (MEVyT y PEC)	95.26%	67.16%	▲
6	Porcentaje de avance en el cumplimiento de la meta anual de módulos en línea vinculados	0.00%	0.00%	▲
7	Porcentaje de alfabetización respecto al total de educandos registrados en alfabetización al trimestre	82.73%	142.88%	▼
8	Porcentaje de conclusión del nivel intermedio MEVyT respecto al total de educandos registrados en el nivel intermedio al trimestre	41.54%	40.34%	▲
9	Porcentaje de conclusión del nivel avanzado MEVyT respecto al total de educandos registrados en el nivel avanzado al trimestre	45.26%	42.71%	▲
10*	Presupuesto promedio ejercido en el periodo (capitulo 4000) por UCEalfa, UCN (MEVyT y PEC) al trimestre	\$ 1,059.55	\$ 1,337.42	▲
11	Promedio UCEalfa + UCN inicial, intermedio y avanzado por técnico docente al trimestre	83	179	▼
12	Promedio de UCEalfa+UCN inicial, intermedio y avanzado por asesor al trimestre	7	17	▼
13*	Porcentaje de asesores con escolaridad de secundaria terminada	46.76%	32.77%	▼
14	Porcentaje de asesores formados o actualizados al trimestre	37.24%	34.81%	▲
15	Promedio de educandos registrados por plaza comunitaria en operación al trimestre	168	257	▼
16	Promedio de UCEalfa + UCN inicial, intermedio y avanzado MEVyT por plaza comunitaria en operación al trimestre	53	92	▼
17	Porcentaje de certificados emitidos al trimestre	222.80%	138.54%	▲
18	Porcentaje de certificados entregados al trimestre	48.05%	61.74%	▼
19	Porcentaje de certificados entregados oportunamente al trimestre	0.00%	0.0%	▲
20	Índice de educandos con el módulo vinculado al trimestre	66.42%	65.81%	▲
21	Porcentaje de UCN nivel intermedio MEVyT con proceso educativo	76.14%	77.98%	▼
22	Porcentaje de UCN nivel avanzado MEVyT con proceso educativo	80.93%	85.27%	▼
23*	Porcentaje de inactivación de educandos al trimestre	3.61%	3.88%	▲
24*	Porcentaje de educandos alfabetizados con continuidad educativa al nivel inicial al trimestre	11.52%	31.77%	▲
25	Porcentaje de avance en el cumplimiento de meta anual de UCN en PEC primaria y secundaria al periodo	132.72%	43.06%	▲
26	Porcentaje de exámenes acreditados PEC al periodo	89.67%	81.66%	▲
27	Porcentaje de exámenes acreditados en línea PEC al periodo	13.08%	16.43%	▼
28	Porcentaje de educandos con 5 módulos o más que presentan examen diagnóstico al periodo	43.41%	30.22%	▲
29	Porcentaje de educandos con 1 a 4 módulos que presentan exámenes finales al periodo	91.92%	87.95%	▲
30*	Porcentaje de educandos con más de 2 meses que no han presentado formativas I y II al periodo	39.96%	38.95%	▼
31	Porcentaje de educandos incorporados en alfabetización a través de las Jornadas que se inactivan al periodo	12.98%	9.35%	▲
32	Cobertura de atención por alfabetizador	0.00%	0.00%	▲
33	Porcentaje de educandos atendidos de grupos vulnerables al periodo	3.10%	6.05%	▼
34	Porcentaje de educandos atendidos por medio de alianzas estratégicas al periodo	31.74%	24.18%	▲
35	Digitalización de expedientes	0.00%	0.00%	▲
36	Porcentaje de educandos atendidos con MEVyT en línea	2.51%	2.36%	▲
CALIFICACION FINAL		22.1	21	▲

Color del Indicador					
Valor del Indicador	0.5	1	2	3	N/d

* Indicadores donde a mayor calificación, menor puntaje



ESTADO:	Coahuila
---------	----------

CORTE:	Diciembre
LUGAR EN EL MEI	2

Numero	Indicador	Calificacion Estatal	Media Nacional	STATUS
1	Porcentaje de cobertura estatal de rezago en población de 15 años y más en condición de analfabetismo al trimestre	3.54%	4.67%	▼
2	Porcentaje de cobertura estatal de rezago en población de 15 años y más que no ha concluido la primaria al trimestre	15.28%	5.91%	▲
3	Porcentaje de cobertura estatal de rezago en población de 15 años y más que no ha concluido la secundaria al trimestre	9.93%	6.03%	▲
4	Porcentaje de avance en el cumplimiento de la meta anual de educandos alfabetizados	92.91%	69.21%	▲
5	Porcentaje de avance en el cumplimiento de la meta anual de UCN (MEVyT y PEC)	106.24%	67.16%	▲
6	Porcentaje de avance en el cumplimiento de la meta anual de módulos en línea vinculados	0.00%	0.00%	▲
7	Porcentaje de alfabetización respecto al total de educandos registrados en alfabetización al trimestre	308.66%	142.88%	▲
8	Porcentaje de conclusión del nivel intermedio MEVyT respecto al total de educandos registrados en el nivel intermedio al trimestre	74.46%	40.34%	▲
9	Porcentaje de conclusión del nivel avanzado MEVyT respecto al total de educandos registrados en el nivel avanzado al trimestre	64.71%	42.71%	▲
10*	Presupuesto promedio ejercido en el periodo (capítulo 4000) por UCEalfa, UCN (MEVyT y PEC) al trimestre	\$ 1,461.55	\$ 1,337.42	▼
11	Promedio UCEalfa + UCN inicial, intermedio y avanzado por técnico docente al trimestre	239	179	▲
12	Promedio de UCEalfa+UCN inicial, intermedio y avanzado por asesor al trimestre	44	17	▲
13*	Porcentaje de asesores con escolaridad de secundaria terminada	6.11%	32.77%	▲
14	Porcentaje de asesores formados o actualizados al trimestre	71.39%	34.81%	▲
15	Promedio de educandos registrados por plaza comunitaria en operación al trimestre	341	257	▲
16	Promedio de UCEalfa + UCN inicial, intermedio y avanzado MEVyT por plaza comunitaria en operación al trimestre	170	92	▲
17	Porcentaje de certificados emitidos al trimestre	106.12%	138.54%	▼
18	Porcentaje de certificados entregados al trimestre	90.87%	61.74%	▲
19	Porcentaje de certificados entregados oportunamente al trimestre	0.00%	0.0%	▲
20	Índice de educandos con el módulo vinculado al trimestre	55.43%	65.81%	▼
21	Porcentaje de UCN nivel intermedio MEVyT con proceso educativo	76.79%	77.98%	▼
22	Porcentaje de UCN nivel avanzado MEVyT con proceso educativo	88.95%	85.27%	▲
23*	Porcentaje de inactivación de educandos al trimestre	1.11%	3.88%	▲
24*	Porcentaje de educandos alfabetizados con continuidad educativa al nivel inicial al trimestre	4.12%	31.77%	▲
25	Porcentaje de avance en el cumplimiento de meta anual de UCN en PEC primaria y secundaria al periodo	25.81%	43.06%	▼
26	Porcentaje de exámenes acreditados PEC al periodo	94.62%	81.66%	▲
27	Porcentaje de exámenes acreditados en línea PEC al periodo	90.01%	16.43%	▲
28	Porcentaje de educandos con 5 módulos o más que presentan examen diagnóstico al periodo	55.32%	30.22%	▲
29	Porcentaje de educandos con 1 a 4 módulos que presentan exámenes finales al periodo	82.05%	87.95%	▼
30*	Porcentaje de educandos con más de 2 meses que no han presentado formativas I y II al periodo	41.26%	38.95%	▼
31	Porcentaje de educandos incorporados en alfabetización a través de las Jornadas que se inactivan al periodo	2.24%	9.35%	▼
32	Cobertura de atención por alfabetizador	0.00%	0.00%	▲
33	Porcentaje de educandos atendidos de grupos vulnerables al periodo	0.94%	6.05%	▼
34	Porcentaje de educandos atendidos por medio de alianzas estratégicas al periodo	5.65%	24.18%	▼
35	Digitalización de expedientes	0.00%	0.00%	▲
36	Porcentaje de educandos atendidos con MEVyT en línea	6.52%	2.36%	▲
CALIFICACION FINAL		32.8	21	▲

Color del Indicador					
Valor del Indicador	0.5	1	2	3	N/d

* Indicadores donde a mayor calificación, menor puntaje



ESTADO:	Colima
---------	--------

CORTE:	Diciembre
LUGAR EN EL MEI	17

Numero	Indicador	Calificacion Estatal	Media Nacional	STATUS
1	Porcentaje de cobertura estatal de rezago en población de 15 años y más en condición de analfabetismo al trimestre	6.91%	4.67%	▲
2	Porcentaje de cobertura estatal de rezago en población de 15 años y más que no ha concluido la primaria al trimestre	4.28%	5.91%	▼
3	Porcentaje de cobertura estatal de rezago en población de 15 años y más que no ha concluido la secundaria al trimestre	7.23%	6.03%	▲
4	Porcentaje de avance en el cumplimiento de la meta anual de educandos alfabetizados	27.64%	69.21%	▼
5	Porcentaje de avance en el cumplimiento de la meta anual de UCN (MEVyT y PEC)	88.49%	67.16%	▲
6	Porcentaje de avance en el cumplimiento de la meta anual de módulos en línea vinculados	0.00%	0.00%	▲
7	Porcentaje de alfabetización respecto al total de educandos registrados en alfabetización al trimestre	64.44%	142.88%	▼
8	Porcentaje de conclusión del nivel intermedio MEVyT respecto al total de educandos registrados en el nivel intermedio al trimestre	41.79%	40.34%	▲
9	Porcentaje de conclusión del nivel avanzado MEVyT respecto al total de educandos registrados en el nivel avanzado al trimestre	47.46%	42.71%	▲
10*	Presupuesto promedio ejercido en el periodo (capitulo 4000) por UCEalfa, UCN (MEVyT y PEC) al trimestre	\$ 1,896.55	\$ 1,337.42	▼
11	Promedio UCEalfa + UCN inicial, intermedio y avanzado por técnico docente al trimestre	79	179	▼
12	Promedio de UCEalfa+UCN inicial, intermedio y avanzado por asesor al trimestre	17	17	▼
13*	Porcentaje de asesores con escolaridad de secundaria terminada	35.02%	32.77%	▼
14	Porcentaje de asesores formados o actualizados al trimestre	65.26%	34.81%	▲
15	Promedio de educandos registrados por plaza comunitaria en operación al trimestre	204	257	▼
16	Promedio de UCEalfa + UCN inicial, intermedio y avanzado MEVyT por plaza comunitaria en operación al trimestre	75	92	▼
17	Porcentaje de certificados emitidos al trimestre	158.98%	138.54%	▲
18	Porcentaje de certificados entregados al trimestre	70.47%	61.74%	▲
19	Porcentaje de certificados entregados oportunamente al trimestre	0.00%	0.0%	▲
20	Índice de educandos con el módulo vinculado al trimestre	66.74%	65.81%	▲
21	Porcentaje de UCN nivel intermedio MEVyT con proceso educativo	69.92%	77.98%	▼
22	Porcentaje de UCN nivel avanzado MEVyT con proceso educativo	82.75%	85.27%	▼
23*	Porcentaje de inactivación de educandos al trimestre	5.07%	3.88%	▼
24*	Porcentaje de educandos alfabetizados con continuidad educativa al nivel inicial al trimestre	21.90%	31.77%	▲
25	Porcentaje de avance en el cumplimiento de meta anual de UCN en PEC primaria y secundaria al periodo	67.72%	43.06%	▲
26	Porcentaje de exámenes acreditados PEC al periodo	79.80%	81.66%	▼
27	Porcentaje de exámenes acreditados en línea PEC al periodo	84.07%	16.43%	▲
28	Porcentaje de educandos con 5 módulos o más que presentan examen diagnóstico al periodo	48.64%	30.22%	▲
29	Porcentaje de educandos con 1 a 4 módulos que presentan exámenes finales al periodo	76.18%	87.95%	▼
30*	Porcentaje de educandos con más de 2 meses que no han presentado formativas I y II al periodo	39.93%	38.95%	▼
31	Porcentaje de educandos incorporados en alfabetización a través de las Jornadas que se inactivan al periodo	15.53%	9.35%	▲
32	Cobertura de atención por alfabetizador	0.00%	0.00%	▲
33	Porcentaje de educandos atendidos de grupos vulnerables al periodo	3.04%	6.05%	▼
34	Porcentaje de educandos atendidos por medio de alianzas estratégicas al periodo	23.36%	24.18%	▼
35	Digitalización de expedientes	0.00%	0.00%	▲
36	Porcentaje de educandos atendidos con MEVyT en línea	6.56%	2.36%	▲
CALIFICACION FINAL		20.4	21	▼

Color del Indicador					
Valor del Indicador	0.5	1	2	3	N/d

* Indicadores donde a mayor calificación, menor puntaje



CORTE:	Diciembre
LUGAR EN EL MEI	24

ESTADO:	Chiapas
---------	---------

Numero	Indicador	Calificacion Estatal	Media Nacional	STATUS
1	Porcentaje de cobertura estatal de rezago en población de 15 años y más en condición de analfabetismo al trimestre	5.33%	4.67%	▲
2	Porcentaje de cobertura estatal de rezago en población de 15 años y más que no ha concluido la primaria al trimestre	8.45%	5.91%	▲
3	Porcentaje de cobertura estatal de rezago en población de 15 años y más que no ha concluido la secundaria al trimestre	7.13%	6.03%	▲
4	Porcentaje de avance en el cumplimiento de la meta anual de educandos alfabetizados	67.83%	69.21%	▼
5	Porcentaje de avance en el cumplimiento de la meta anual de UCN (MEVyT y PEC)	42.55%	67.16%	▼
6	Porcentaje de avance en el cumplimiento de la meta anual de módulos en línea vinculados	0.00%	0.00%	▲
7	Porcentaje de alfabetización respecto al total de educandos registrados en alfabetización al trimestre	136.88%	142.88%	▼
8	Porcentaje de conclusión del nivel intermedio MEVyT respecto al total de educandos registrados en el nivel intermedio al trimestre	27.80%	40.34%	▼
9	Porcentaje de conclusión del nivel avanzado MEVyT respecto al total de educandos registrados en el nivel avanzado al trimestre	26.10%	42.71%	▼
10*	Presupuesto promedio ejercido en el periodo (capítulo 4000) por UCEalfa, UCN (MEVyT y PEC) al trimestre	\$ 2,233.43	\$ 1,337.42	▼
11	Promedio UCEalfa + UCN inicial, intermedio y avanzado por técnico docente al trimestre	150	179	▼
12	Promedio de UCEalfa+UCN inicial, intermedio y avanzado por asesor al trimestre	13	17	▼
13*	Porcentaje de asesores con escolaridad de secundaria terminada	47.37%	32.77%	▼
14	Porcentaje de asesores formados o actualizados al trimestre	22.68%	34.81%	▼
15	Promedio de educandos registrados por plaza comunitaria en operación al trimestre	263	257	▲
16	Promedio de UCEalfa + UCN inicial, intermedio y avanzado MEVyT por plaza comunitaria en operación al trimestre	64	92	▼
17	Porcentaje de certificados emitidos al trimestre	90.82%	138.54%	▼
18	Porcentaje de certificados entregados al trimestre	64.81%	61.74%	▲
19	Porcentaje de certificados entregados oportunamente al trimestre	0.00%	0.0%	▲
20	Índice de educandos con el módulo vinculado al trimestre	66.26%	65.81%	▲
21	Porcentaje de UCN nivel intermedio MEVyT con proceso educativo	78.40%	77.98%	▲
22	Porcentaje de UCN nivel avanzado MEVyT con proceso educativo	92.18%	85.27%	▲
23*	Porcentaje de inactivación de educandos al trimestre	4.50%	3.88%	▼
24*	Porcentaje de educandos alfabetizados con continuidad educativa al nivel inicial al trimestre	33.66%	31.77%	▼
25	Porcentaje de avance en el cumplimiento de meta anual de UCN en PEC primaria y secundaria al periodo	4.38%	43.06%	▼
26	Porcentaje de exámenes acreditados PEC al periodo	62.61%	81.66%	▼
27	Porcentaje de exámenes acreditados en línea PEC al periodo	11.75%	16.43%	▼
28	Porcentaje de educandos con 5 módulos o más que presentan examen diagnóstico al periodo	10.30%	30.22%	▼
29	Porcentaje de educandos con 1 a 4 módulos que presentan exámenes finales al periodo	100.49%	87.95%	▲
30*	Porcentaje de educandos con más de 2 meses que no han presentado formativas I y II al periodo	53.99%	38.95%	▼
31	Porcentaje de educandos incorporados en alfabetización a través de las Jornadas que se inactivan al periodo	5.40%	9.35%	▼
32	Cobertura de atención por alfabetizador	0.00%	0.00%	▲
33	Porcentaje de educandos atendidos de grupos vulnerables al periodo	14.23%	6.05%	▲
34	Porcentaje de educandos atendidos por medio de alianzas estratégicas al periodo	28.82%	24.18%	▲
35	Digitalización de expedientes	0.00%	0.00%	▲
36	Porcentaje de educandos atendidos con MEVyT en línea	0.60%	2.36%	▼
CALIFICACION FINAL		19.0	21	▼

Color del Indicador					
Valor del Indicador	0.5	1	2	3	N/d

* Indicadores donde a mayor calificación, menor puntaje



ESTADO:	Chihuahua
---------	-----------

CORTE:	Diciembre
LUGAR EN EL MEI	16

Numero	Indicador	Calificacion Estatal	Media Nacional	STATUS
1	Porcentaje de cobertura estatal de rezago en población de 15 años y más en condición de analfabetismo al trimestre	3.81%	4.67%	▼
2	Porcentaje de cobertura estatal de rezago en población de 15 años y más que no ha concluido la primaria al trimestre	5.36%	5.91%	▼
3	Porcentaje de cobertura estatal de rezago en población de 15 años y más que no ha concluido la secundaria al trimestre	6.95%	6.03%	▲
4	Porcentaje de avance en el cumplimiento de la meta anual de educandos alfabetizados	70.57%	69.21%	▲
5	Porcentaje de avance en el cumplimiento de la meta anual de UCN (MEVyT y PEC)	76.30%	67.16%	▲
6	Porcentaje de avance en el cumplimiento de la meta anual de módulos en línea vinculados	0.00%	0.00%	▲
7	Porcentaje de alfabetización respecto al total de educandos registrados en alfabetización al trimestre	289.40%	142.88%	▲
8	Porcentaje de conclusión del nivel intermedio MEVyT respecto al total de educandos registrados en el nivel intermedio al trimestre	63.06%	40.34%	▲
9	Porcentaje de conclusión del nivel avanzado MEVyT respecto al total de educandos registrados en el nivel avanzado al trimestre	58.08%	42.71%	▲
10*	Presupuesto promedio ejercido en el periodo (capítulo 4000) por UCEalfa, UCN (MEVyT y PEC) al trimestre	\$ 1,457.43	\$ 1,337.42	▼
11	Promedio UCEalfa + UCN inicial, intermedio y avanzado por técnico docente al trimestre	244	179	▲
12	Promedio de UCEalfa+UCN inicial, intermedio y avanzado por asesor al trimestre	31	17	▲
13*	Porcentaje de asesores con escolaridad de secundaria terminada	41.21%	32.77%	▼
14	Porcentaje de asesores formados o actualizados al trimestre	36.78%	34.81%	▲
15	Promedio de educandos registrados por plaza comunitaria en operación al trimestre	221	257	▼
16	Promedio de UCEalfa + UCN inicial, intermedio y avanzado MEVyT por plaza comunitaria en operación al trimestre	108	92	▲
17	Porcentaje de certificados emitidos al trimestre	121.83%	138.54%	▼
18	Porcentaje de certificados entregados al trimestre	59.61%	61.74%	▼
19	Porcentaje de certificados entregados oportunamente al trimestre	0.00%	0.0%	▲
20	Índice de educandos con el módulo vinculado al trimestre	62.01%	65.81%	▼
21	Porcentaje de UCN nivel intermedio MEVyT con proceso educativo	69.69%	77.98%	▼
22	Porcentaje de UCN nivel avanzado MEVyT con proceso educativo	80.46%	85.27%	▼
23*	Porcentaje de inactivación de educandos al trimestre	2.95%	3.88%	▲
24*	Porcentaje de educandos alfabetizados con continuidad educativa al nivel inicial al trimestre	41.53%	31.77%	▼
25	Porcentaje de avance en el cumplimiento de meta anual de UCN en PEC primaria y secundaria al periodo	23.36%	43.06%	▼
26	Porcentaje de exámenes acreditados PEC al periodo	75.71%	81.66%	▼
27	Porcentaje de exámenes acreditados en línea PEC al periodo	0.48%	16.43%	▼
28	Porcentaje de educandos con 5 módulos o más que presentan examen diagnóstico al periodo	52.81%	30.22%	▲
29	Porcentaje de educandos con 1 a 4 módulos que presentan exámenes finales al periodo	79.68%	87.95%	▼
30*	Porcentaje de educandos con más de 2 meses que no han presentado formativas I y II al periodo	23.63%	38.95%	▲
31	Porcentaje de educandos incorporados en alfabetización a través de las Jornadas que se inactivan al periodo	11.32%	9.35%	▲
32	Cobertura de atención por alfabetizador	0.00%	0.00%	▲
33	Porcentaje de educandos atendidos de grupos vulnerables al periodo	4.22%	6.05%	▼
34	Porcentaje de educandos atendidos por medio de alianzas estratégicas al periodo	18.24%	24.18%	▼
35	Digitalización de expedientes	0.00%	0.00%	▲
36	Porcentaje de educandos atendidos con MEVyT en línea	0.61%	2.36%	▼
CALIFICACION FINAL		20.8	21	▼

Color del Indicador					
Valor del Indicador	0.5	1	2	3	N/d

* Indicadores donde a mayor calificación, menor puntaje



ESTADO:	Ciudad de México
---------	------------------

CORTE:	Diciembre
LUGAR EN EL MEI	31

Numero	Indicador	Calificacion Estatal	Media Nacional	STATUS
1	Porcentaje de cobertura estatal de rezago en población de 15 años y más en condición de analfabetismo al trimestre	2.09%	4.67%	▼
2	Porcentaje de cobertura estatal de rezago en población de 15 años y más que no ha concluido la primaria al trimestre	3.30%	5.91%	▼
3	Porcentaje de cobertura estatal de rezago en población de 15 años y más que no ha concluido la secundaria al trimestre	4.36%	6.03%	▼
4	Porcentaje de avance en el cumplimiento de la meta anual de educandos alfabetizados	32.91%	69.21%	▼
5	Porcentaje de avance en el cumplimiento de la meta anual de UCN (MEVyT y PEC)	68.57%	67.16%	▲
6	Porcentaje de avance en el cumplimiento de la meta anual de módulos en línea vinculados	0.00%	0.00%	▲
7	Porcentaje de alfabetización respecto al total de educandos registrados en alfabetización al trimestre	73.58%	142.88%	▼
8	Porcentaje de conclusión del nivel intermedio MEVyT respecto al total de educandos registrados en el nivel intermedio al trimestre	44.96%	40.34%	▲
9	Porcentaje de conclusión del nivel avanzado MEVyT respecto al total de educandos registrados en el nivel avanzado al trimestre	45.66%	42.71%	▲
10*	Presupuesto promedio ejercido en el periodo (capítulo 4000) por UCEalfa, UCN (MEVyT y PEC) al trimestre	\$ 1,594.49	\$ 1,337.42	▼
11	Promedio UCEalfa + UCN inicial, intermedio y avanzado por técnico docente al trimestre	105	179	▼
12	Promedio de UCEalfa+UCN inicial, intermedio y avanzado por asesor al trimestre	16	17	▼
13*	Porcentaje de asesores con escolaridad de secundaria terminada	9.81%	32.77%	▲
14	Porcentaje de asesores formados o actualizados al trimestre	46.85%	34.81%	▲
15	Promedio de educandos registrados por plaza comunitaria en operación al trimestre	209	257	▼
16	Promedio de UCEalfa + UCN inicial, intermedio y avanzado MEVyT por plaza comunitaria en operación al trimestre	94	92	▲
17	Porcentaje de certificados emitidos al trimestre	164.87%	138.54%	▲
18	Porcentaje de certificados entregados al trimestre	62.50%	61.74%	▲
19	Porcentaje de certificados entregados oportunamente al trimestre	0.00%	0.0%	▲
20	Índice de educandos con el módulo vinculado al trimestre	61.09%	65.81%	▼
21	Porcentaje de UCN nivel intermedio MEVyT con proceso educativo	61.32%	77.98%	▼
22	Porcentaje de UCN nivel avanzado MEVyT con proceso educativo	83.37%	85.27%	▼
23*	Porcentaje de inactivación de educandos al trimestre	4.99%	3.88%	▼
24*	Porcentaje de educandos alfabetizados con continuidad educativa al nivel inicial al trimestre	23.60%	31.77%	▲
25	Porcentaje de avance en el cumplimiento de meta anual de UCN en PEC primaria y secundaria al periodo	61.61%	43.06%	▲
26	Porcentaje de exámenes acreditados PEC al periodo	64.46%	81.66%	▼
27	Porcentaje de exámenes acreditados en línea PEC al periodo	8.76%	16.43%	▼
28	Porcentaje de educandos con 5 módulos o más que presentan examen diagnóstico al periodo	48.61%	30.22%	▲
29	Porcentaje de educandos con 1 a 4 módulos que presentan exámenes finales al periodo	71.84%	87.95%	▼
30*	Porcentaje de educandos con más de 2 meses que no han presentado formativas I y II al periodo	32.97%	38.95%	▲
31	Porcentaje de educandos incorporados en alfabetización a través de las Jornadas que se inactivan al periodo	19.20%	9.35%	▲
32	Cobertura de atención por alfabetizador	0.00%	0.00%	▲
33	Porcentaje de educandos atendidos de grupos vulnerables al periodo	2.89%	6.05%	▼
34	Porcentaje de educandos atendidos por medio de alianzas estratégicas al periodo	8.27%	24.18%	▼
35	Digitalización de expedientes	0.00%	0.00%	▲
36	Porcentaje de educandos atendidos con MEVyT en línea	3.14%	2.36%	▲
CALIFICACION FINAL		14.7	21	▼

Color del Indicador					
Valor del Indicador	0.5	1	2	3	N/d

* Indicadores donde a mayor calificación, menor puntaje



ESTADO:	Durango
---------	---------

CORTE:	Diciembre
LUGAR EN EL MEI	3

Numero	Indicador	Calificacion Estatal	Media Nacional	STATUS
1	Porcentaje de cobertura estatal de rezago en población de 15 años y más en condición de analfabetismo al trimestre	4.64%	4.67%	▼
2	Porcentaje de cobertura estatal de rezago en población de 15 años y más que no ha concluido la primaria al trimestre	15.23%	5.91%	▲
3	Porcentaje de cobertura estatal de rezago en población de 15 años y más que no ha concluido la secundaria al trimestre	11.41%	6.03%	▲
4	Porcentaje de avance en el cumplimiento de la meta anual de educandos alfabetizados	82.29%	69.21%	▲
5	Porcentaje de avance en el cumplimiento de la meta anual de UCN (MEVyT y PEC)	91.31%	67.16%	▲
6	Porcentaje de avance en el cumplimiento de la meta anual de módulos en línea vinculados	0.00%	0.00%	▲
7	Porcentaje de alfabetización respecto al total de educandos registrados en alfabetización al trimestre	240.45%	142.88%	▲
8	Porcentaje de conclusión del nivel intermedio MEVyT respecto al total de educandos registrados en el nivel intermedio al trimestre	59.94%	40.34%	▲
9	Porcentaje de conclusión del nivel avanzado MEVyT respecto al total de educandos registrados en el nivel avanzado al trimestre	58.58%	42.71%	▲
10*	Presupuesto promedio ejercido en el periodo (capítulo 4000) por UCEalfa, UCN (MEVyT y PEC) al trimestre	\$ 1,350.42	\$ 1,337.42	▼
11	Promedio UCEalfa + UCN inicial, intermedio y avanzado por técnico docente al trimestre	155	179	▼
12	Promedio de UCEalfa+UCN inicial, intermedio y avanzado por asesor al trimestre	16	17	▼
13*	Porcentaje de asesores con escolaridad de secundaria terminada	49.04%	32.77%	▼
14	Porcentaje de asesores formados o actualizados al trimestre	36.35%	34.81%	▲
15	Promedio de educandos registrados por plaza comunitaria en operación al trimestre	181	257	▼
16	Promedio de UCEalfa + UCN inicial, intermedio y avanzado MEVyT por plaza comunitaria en operación al trimestre	84	92	▼
17	Porcentaje de certificados emitidos al trimestre	138.61%	138.54%	▲
18	Porcentaje de certificados entregados al trimestre	65.89%	61.74%	▲
19	Porcentaje de certificados entregados oportunamente al trimestre	0.00%	0.0%	▲
20	Índice de educandos con el módulo vinculado al trimestre	57.71%	65.81%	▼
21	Porcentaje de UCN nivel intermedio MEVyT con proceso educativo	87.48%	77.98%	▲
22	Porcentaje de UCN nivel avanzado MEVyT con proceso educativo	90.07%	85.27%	▲
23*	Porcentaje de inactivación de educandos al trimestre	1.43%	3.88%	▲
24*	Porcentaje de educandos alfabetizados con continuidad educativa al nivel inicial al trimestre	13.61%	31.77%	▲
25	Porcentaje de avance en el cumplimiento de meta anual de UCN en PEC primaria y secundaria al periodo	90.76%	43.06%	▲
26	Porcentaje de exámenes acreditados PEC al periodo	85.70%	81.66%	▲
27	Porcentaje de exámenes acreditados en línea PEC al periodo	5.76%	16.43%	▼
28	Porcentaje de educandos con 5 módulos o más que presentan examen diagnóstico al periodo	48.80%	30.22%	▲
29	Porcentaje de educandos con 1 a 4 módulos que presentan exámenes finales al periodo	99.19%	87.95%	▲
30*	Porcentaje de educandos con más de 2 meses que no han presentado formativas I y II al periodo	27.96%	38.95%	▲
31	Porcentaje de educandos incorporados en alfabetización a través de las Jornadas que se inactivan al periodo	6.30%	9.35%	▼
32	Cobertura de atención por alfabetizador	0.00%	0.00%	▲
33	Porcentaje de educandos atendidos de grupos vulnerables al periodo	3.72%	6.05%	▼
34	Porcentaje de educandos atendidos por medio de alianzas estratégicas al periodo	33.84%	24.18%	▲
35	Digitalización de expedientes	0.00%	0.00%	▲
36	Porcentaje de educandos atendidos con MEVyT en línea	0.13%	2.36%	▼
CALIFICACION FINAL		26.1	21	▲

Color del Indicador					
Valor del Indicador	0.5	1	2	3	N/d

* Indicadores donde a mayor calificación, menor puntaje



CORTE:	Diciembre
LUGAR EN EL MEI	5

ESTADO:	Guanajuato
---------	------------

Numero	Indicador	Calificacion Estatal	Media Nacional	STATUS
1	Porcentaje de cobertura estatal de rezago en población de 15 años y más en condición de analfabetismo al trimestre	3.60%	4.67%	▼
2	Porcentaje de cobertura estatal de rezago en población de 15 años y más que no ha concluido la primaria al trimestre	5.40%	5.91%	▼
3	Porcentaje de cobertura estatal de rezago en población de 15 años y más que no ha concluido la secundaria al trimestre	9.17%	6.03%	▲
4	Porcentaje de avance en el cumplimiento de la meta anual de educandos alfabetizados	68.43%	69.21%	▼
5	Porcentaje de avance en el cumplimiento de la meta anual de UCN (MEVyT y PEC)	122.97%	67.16%	▲
6	Porcentaje de avance en el cumplimiento de la meta anual de módulos en línea vinculados	0.00%	0.00%	▲
7	Porcentaje de alfabetización respecto al total de educandos registrados en alfabetización al trimestre	85.27%	142.88%	▼
8	Porcentaje de conclusión del nivel intermedio MEVyT respecto al total de educandos registrados en el nivel intermedio al trimestre	67.71%	40.34%	▲
9	Porcentaje de conclusión del nivel avanzado MEVyT respecto al total de educandos registrados en el nivel avanzado al trimestre	69.54%	42.71%	▲
10*	Presupuesto promedio ejercido en el periodo (capítulo 4000) por UCEalfa, UCN (MEVyT y PEC) al trimestre	\$ 410.44	\$ 1,337.42	▲
11	Promedio UCEalfa + UCN inicial, intermedio y avanzado por técnico docente al trimestre	365	179	▲
12	Promedio de UCEalfa+UCN inicial, intermedio y avanzado por asesor al trimestre	56	17	▲
13*	Porcentaje de asesores con escolaridad de secundaria terminada	29.04%	32.77%	▲
14	Porcentaje de asesores formados o actualizados al trimestre	40.74%	34.81%	▲
15	Promedio de educandos registrados por plaza comunitaria en operación al trimestre	255	257	▼
16	Promedio de UCEalfa + UCN inicial, intermedio y avanzado MEVyT por plaza comunitaria en operación al trimestre	171	92	▲
17	Porcentaje de certificados emitidos al trimestre	175.13%	138.54%	▲
18	Porcentaje de certificados entregados al trimestre	47.11%	61.74%	▼
19	Porcentaje de certificados entregados oportunamente al trimestre	0.00%	0.0%	▲
20	Índice de educandos con el módulo vinculado al trimestre	78.68%	65.81%	▲
21	Porcentaje de UCN nivel intermedio MEVyT con proceso educativo	60.47%	77.98%	▼
22	Porcentaje de UCN nivel avanzado MEVyT con proceso educativo	69.83%	85.27%	▼
23*	Porcentaje de inactivación de educandos al trimestre	2.53%	3.88%	▲
24*	Porcentaje de educandos alfabetizados con continuidad educativa al nivel inicial al trimestre	32.66%	31.77%	▼
25	Porcentaje de avance en el cumplimiento de meta anual de UCN en PEC primaria y secundaria al periodo	125.14%	43.06%	▲
26	Porcentaje de exámenes acreditados PEC al periodo	88.22%	81.66%	▲
27	Porcentaje de exámenes acreditados en línea PEC al periodo	3.25%	16.43%	▼
28	Porcentaje de educandos con 5 módulos o más que presentan examen diagnóstico al periodo	73.81%	30.22%	▲
29	Porcentaje de educandos con 1 a 4 módulos que presentan exámenes finales al periodo	41.12%	87.95%	▼
30*	Porcentaje de educandos con más de 2 meses que no han presentado formativas I y II al periodo	21.38%	38.95%	▲
31	Porcentaje de educandos incorporados en alfabetización a través de las Jornadas que se inactivan al periodo	12.29%	9.35%	▲
32	Cobertura de atención por alfabetizador	0.00%	0.00%	▲
33	Porcentaje de educandos atendidos de grupos vulnerables al periodo	1.71%	6.05%	▼
34	Porcentaje de educandos atendidos por medio de alianzas estratégicas al periodo	9.90%	24.18%	▼
35	Digitalización de expedientes	0.00%	0.00%	▲
36	Porcentaje de educandos atendidos con MEVyT en línea	1.19%	2.36%	▼
CALIFICACION FINAL		25.1	21	▲

Color del Indicador					
Valor del Indicador	0.5	1	2	3	N/d

* Indicadores donde a mayor calificación, menor puntaje



ESTADO:	Guerrero
---------	-----------------

CORTE:	Diciembre
LUGAR EN EL MEI	26

Numero	Indicador	Calificacion Estatal	Media Nacional	STATUS
1	Porcentaje de cobertura estatal de rezago en población de 15 años y más en condición de analfabetismo al trimestre	6.08%	4.67%	▲
2	Porcentaje de cobertura estatal de rezago en población de 15 años y más que no ha concluido la primaria al trimestre	7.18%	5.91%	▲
3	Porcentaje de cobertura estatal de rezago en población de 15 años y más que no ha concluido la secundaria al trimestre	4.71%	6.03%	▼
4	Porcentaje de avance en el cumplimiento de la meta anual de educandos alfabetizados	52.87%	69.21%	▼
5	Porcentaje de avance en el cumplimiento de la meta anual de UCN (MEVyT y PEC)	46.49%	67.16%	▼
6	Porcentaje de avance en el cumplimiento de la meta anual de módulos en línea vinculados	0.00%	0.00%	▲
7	Porcentaje de alfabetización respecto al total de educandos registrados en alfabetización al trimestre	92.45%	142.88%	▼
8	Porcentaje de conclusión del nivel intermedio MEVyT respecto al total de educandos registrados en el nivel intermedio al trimestre	21.17%	40.34%	▼
9	Porcentaje de conclusión del nivel avanzado MEVyT respecto al total de educandos registrados en el nivel avanzado al trimestre	25.71%	42.71%	▼
10*	Presupuesto promedio ejercido en el periodo (capítulo 4000) por UCEalfa, UCN (MEVyT y PEC) al trimestre	\$ 1,539.67	\$ 1,337.42	▼
11	Promedio UCEalfa + UCN inicial, intermedio y avanzado por técnico docente al trimestre	139	179	▼
12	Promedio de UCEalfa+UCN inicial, intermedio y avanzado por asesor al trimestre	12	17	▼
13*	Porcentaje de asesores con escolaridad de secundaria terminada	34.57%	32.77%	▼
14	Porcentaje de asesores formados o actualizados al trimestre	18.69%	34.81%	▼
15	Promedio de educandos registrados por plaza comunitaria en operación al trimestre	271	257	▲
16	Promedio de UCEalfa + UCN inicial, intermedio y avanzado MEVyT por plaza comunitaria en operación al trimestre	61	92	▼
17	Porcentaje de certificados emitidos al trimestre	126.15%	138.54%	▼
18	Porcentaje de certificados entregados al trimestre	37.19%	61.74%	▼
19	Porcentaje de certificados entregados oportunamente al trimestre	0.00%	0.0%	▲
20	Índice de educandos con el módulo vinculado al trimestre	70.05%	65.81%	▲
21	Porcentaje de UCN nivel intermedio MEVyT con proceso educativo	84.85%	77.98%	▲
22	Porcentaje de UCN nivel avanzado MEVyT con proceso educativo	83.98%	85.27%	▼
23*	Porcentaje de inactivación de educandos al trimestre	6.29%	3.88%	▼
24*	Porcentaje de educandos alfabetizados con continuidad educativa al nivel inicial al trimestre	22.35%	31.77%	▲
25	Porcentaje de avance en el cumplimiento de meta anual de UCN en PEC primaria y secundaria al periodo	37.84%	43.06%	▼
26	Porcentaje de exámenes acreditados PEC al periodo	83.26%	81.66%	▲
27	Porcentaje de exámenes acreditados en línea PEC al periodo	1.89%	16.43%	▼
28	Porcentaje de educandos con 5 módulos o más que presentan examen diagnóstico al periodo	11.61%	30.22%	▼
29	Porcentaje de educandos con 1 a 4 módulos que presentan exámenes finales al periodo	92.40%	87.95%	▲
30*	Porcentaje de educandos con más de 2 meses que no han presentado formativas I y II al periodo	35.20%	38.95%	▲
31	Porcentaje de educandos incorporados en alfabetización a través de las Jornadas que se inactivan al periodo	7.56%	9.35%	▼
32	Cobertura de atención por alfabetizador	0.00%	0.00%	▲
33	Porcentaje de educandos atendidos de grupos vulnerables al periodo	6.71%	6.05%	▲
34	Porcentaje de educandos atendidos por medio de alianzas estratégicas al periodo	31.17%	24.18%	▲
35	Digitalización de expedientes	0.00%	0.00%	▲
36	Porcentaje de educandos atendidos con MEVyT en línea	0.57%	2.36%	▼
CALIFICACION FINAL		17.5	21	▼

Color del Indicador					
Valor del Indicador	0.5	1	2	3	N/d

* Indicadores donde a mayor calificación, menor puntaje



ESTADO:	Hidalgo
---------	---------

CORTE:	Diciembre
LUGAR EN EL MEI	14

Numero	Indicador	Calificacion Estatal	Media Nacional	STATUS
1	Porcentaje de cobertura estatal de rezago en población de 15 años y más en condición de analfabetismo al trimestre	5.99%	4.67%	▲
2	Porcentaje de cobertura estatal de rezago en población de 15 años y más que no ha concluido la primaria al trimestre	9.65%	5.91%	▲
3	Porcentaje de cobertura estatal de rezago en población de 15 años y más que no ha concluido la secundaria al trimestre	8.83%	6.03%	▲
4	Porcentaje de avance en el cumplimiento de la meta anual de educandos alfabetizados	66.66%	69.21%	▼
5	Porcentaje de avance en el cumplimiento de la meta anual de UCN (MEVyT y PEC)	92.30%	67.16%	▲
6	Porcentaje de avance en el cumplimiento de la meta anual de módulos en línea vinculados	0.00%	0.00%	▲
7	Porcentaje de alfabetización respecto al total de educandos registrados en alfabetización al trimestre	93.31%	142.88%	▼
8	Porcentaje de conclusión del nivel intermedio MEVyT respecto al total de educandos registrados en el nivel intermedio al trimestre	42.87%	40.34%	▲
9	Porcentaje de conclusión del nivel avanzado MEVyT respecto al total de educandos registrados en el nivel avanzado al trimestre	38.05%	42.71%	▼
10*	Presupuesto promedio ejercido en el periodo (capítulo 4000) por UCEalfa, UCN (MEVyT y PEC) al trimestre	\$ 1,264.58	\$ 1,337.42	▲
11	Promedio UCEalfa + UCN inicial, intermedio y avanzado por técnico docente al trimestre	123	179	▼
12	Promedio de UCEalfa+UCN inicial, intermedio y avanzado por asesor al trimestre	9	17	▼
13*	Porcentaje de asesores con escolaridad de secundaria terminada	8.77%	32.77%	▲
14	Porcentaje de asesores formados o actualizados al trimestre	16.20%	34.81%	▼
15	Promedio de educandos registrados por plaza comunitaria en operación al trimestre	143	257	▼
16	Promedio de UCEalfa + UCN inicial, intermedio y avanzado MEVyT por plaza comunitaria en operación al trimestre	41	92	▼
17	Porcentaje de certificados emitidos al trimestre	147.74%	138.54%	▲
18	Porcentaje de certificados entregados al trimestre	66.10%	61.74%	▲
19	Porcentaje de certificados entregados oportunamente al trimestre	0.00%	0.0%	▲
20	Índice de educandos con el módulo vinculado al trimestre	66.17%	65.81%	▲
21	Porcentaje de UCN nivel intermedio MEVyT con proceso educativo	66.76%	77.98%	▼
22	Porcentaje de UCN nivel avanzado MEVyT con proceso educativo	74.59%	85.27%	▼
23*	Porcentaje de inactivación de educandos al trimestre	4.09%	3.88%	▼
24*	Porcentaje de educandos alfabetizados con continuidad educativa al nivel inicial al trimestre	23.01%	31.77%	▲
25	Porcentaje de avance en el cumplimiento de meta anual de UCN en PEC primaria y secundaria al periodo	63.95%	43.06%	▲
26	Porcentaje de exámenes acreditados PEC al periodo	69.82%	81.66%	▼
27	Porcentaje de exámenes acreditados en línea PEC al periodo	1.35%	16.43%	▼
28	Porcentaje de educandos con 5 módulos o más que presentan examen diagnóstico al periodo	40.62%	30.22%	▲
29	Porcentaje de educandos con 1 a 4 módulos que presentan exámenes finales al periodo	71.62%	87.95%	▼
30*	Porcentaje de educandos con más de 2 meses que no han presentado formativas I y II al periodo	48.83%	38.95%	▼
31	Porcentaje de educandos incorporados en alfabetización a través de las Jornadas que se inactivan al periodo	27.32%	9.35%	▲
32	Cobertura de atención por alfabetizador	0.00%	0.00%	▲
33	Porcentaje de educandos atendidos de grupos vulnerables al periodo	11.12%	6.05%	▲
34	Porcentaje de educandos atendidos por medio de alianzas estratégicas al periodo	36.80%	24.18%	▲
35	Digitalización de expedientes	0.00%	0.00%	▲
36	Porcentaje de educandos atendidos con MEVyT en línea	1.59%	2.36%	▼
CALIFICACION FINAL		21.5	21	▲

Color del Indicador					
Valor del Indicador	0.5	1	2	3	N/d

* Indicadores donde a mayor calificación, menor puntaje



CORTE:	Diciembre
LUGAR EN EL MEI	23

ESTADO:	Jalisco
---------	---------

Numero	Indicador	Calificacion Estatal	Media Nacional	STATUS
1	Porcentaje de cobertura estatal de rezago en población de 15 años y más en condición de analfabetismo al trimestre	2.48%	4.67%	▼
2	Porcentaje de cobertura estatal de rezago en población de 15 años y más que no ha concluido la primaria al trimestre	2.21%	5.91%	▼
3	Porcentaje de cobertura estatal de rezago en población de 15 años y más que no ha concluido la secundaria al trimestre	3.28%	6.03%	▼
4	Porcentaje de avance en el cumplimiento de la meta anual de educandos alfabetizados	92.68%	69.21%	▲
5	Porcentaje de avance en el cumplimiento de la meta anual de UCN (MEVyT y PEC)	42.40%	67.16%	▼
6	Porcentaje de avance en el cumplimiento de la meta anual de módulos en línea vinculados	0.00%	0.00%	▲
7	Porcentaje de alfabetización respecto al total de educandos registrados en alfabetización al trimestre	205.15%	142.88%	▲
8	Porcentaje de conclusión del nivel intermedio MEVyT respecto al total de educandos registrados en el nivel intermedio al trimestre	35.28%	40.34%	▼
9	Porcentaje de conclusión del nivel avanzado MEVyT respecto al total de educandos registrados en el nivel avanzado al trimestre	33.34%	42.71%	▼
10*	Presupuesto promedio ejercido en el periodo (capítulo 4000) por UCEalfa, UCN (MEVyT y PEC) al trimestre	\$ 583.39	\$ 1,337.42	▲
11	Promedio UCEalfa + UCN inicial, intermedio y avanzado por técnico docente al trimestre	158	179	▼
12	Promedio de UCEalfa+UCN inicial, intermedio y avanzado por asesor al trimestre	22	17	▲
13*	Porcentaje de asesores con escolaridad de secundaria terminada	26.44%	32.77%	▲
14	Porcentaje de asesores formados o actualizados al trimestre	20.19%	34.81%	▼
15	Promedio de educandos registrados por plaza comunitaria en operación al trimestre	198	257	▼
16	Promedio de UCEalfa + UCN inicial, intermedio y avanzado MEVyT por plaza comunitaria en operación al trimestre	68	92	▼
17	Porcentaje de certificados emitidos al trimestre	194.39%	138.54%	▲
18	Porcentaje de certificados entregados al trimestre	61.09%	61.74%	▼
19	Porcentaje de certificados entregados oportunamente al trimestre	0.00%	0.0%	▲
20	Índice de educandos con el módulo vinculado al trimestre	67.75%	65.81%	▲
21	Porcentaje de UCN nivel intermedio MEVyT con proceso educativo	71.36%	77.98%	▼
22	Porcentaje de UCN nivel avanzado MEVyT con proceso educativo	81.04%	85.27%	▼
23*	Porcentaje de inactivación de educandos al trimestre	7.37%	3.88%	▼
24*	Porcentaje de educandos alfabetizados con continuidad educativa al nivel inicial al trimestre	48.11%	31.77%	▼
25	Porcentaje de avance en el cumplimiento de meta anual de UCN en PEC primaria y secundaria al periodo	24.51%	43.06%	▼
26	Porcentaje de exámenes acreditados PEC al periodo	66.39%	81.66%	▼
27	Porcentaje de exámenes acreditados en línea PEC al periodo	6.09%	16.43%	▼
28	Porcentaje de educandos con 5 módulos o más que presentan examen diagnóstico al periodo	51.75%	30.22%	▲
29	Porcentaje de educandos con 1 a 4 módulos que presentan exámenes finales al periodo	60.97%	87.95%	▼
30*	Porcentaje de educandos con más de 2 meses que no han presentado formativas I y II al periodo	46.92%	38.95%	▼
31	Porcentaje de educandos incorporados en alfabetización a través de las Jornadas que se inactivan al periodo	22.54%	9.35%	▲
32	Cobertura de atención por alfabetizador	0.00%	0.00%	▲
33	Porcentaje de educandos atendidos de grupos vulnerables al periodo	0.88%	6.05%	▼
34	Porcentaje de educandos atendidos por medio de alianzas estratégicas al periodo	17.86%	24.18%	▼
35	Digitalización de expedientes	0.00%	0.00%	▲
36	Porcentaje de educandos atendidos con MEVyT en línea	6.25%	2.36%	▲
CALIFICACION FINAL		19.1	21	▼

Color del Indicador					
Valor del Indicador	0.5	1	2	3	N/d

* Indicadores donde a mayor calificación, menor puntaje



ESTADO:	México
---------	--------

CORTE:	Diciembre
LUGAR EN EL MEI	10

Numero	Indicador	Calificacion Estatal	Media Nacional	STATUS
1	Porcentaje de cobertura estatal de rezago en población de 15 años y más en condición de analfabetismo al trimestre	4.47%	4.67%	▼
2	Porcentaje de cobertura estatal de rezago en población de 15 años y más que no ha concluido la primaria al trimestre	4.97%	5.91%	▼
3	Porcentaje de cobertura estatal de rezago en población de 15 años y más que no ha concluido la secundaria al trimestre	4.66%	6.03%	▼
4	Porcentaje de avance en el cumplimiento de la meta anual de educandos alfabetizados	99.89%	69.21%	▲
5	Porcentaje de avance en el cumplimiento de la meta anual de UCN (MEVyT y PEC)	55.26%	67.16%	▼
6	Porcentaje de avance en el cumplimiento de la meta anual de módulos en línea vinculados	0.00%	0.00%	▲
7	Porcentaje de alfabetización respecto al total de educandos registrados en alfabetización al trimestre	219.99%	142.88%	▲
8	Porcentaje de conclusión del nivel intermedio MEVyT respecto al total de educandos registrados en el nivel intermedio al trimestre	35.31%	40.34%	▼
9	Porcentaje de conclusión del nivel avanzado MEVyT respecto al total de educandos registrados en el nivel avanzado al trimestre	43.79%	42.71%	▲
10*	Presupuesto promedio ejercido en el periodo (capítulo 4000) por UCEalfa, UCN (MEVyT y PEC) al trimestre	\$ 1,292.88	\$ 1,337.42	▲
11	Promedio UCEalfa + UCN inicial, intermedio y avanzado por técnico docente al trimestre	232	179	▲
12	Promedio de UCEalfa+UCN inicial, intermedio y avanzado por asesor al trimestre	22	17	▲
13*	Porcentaje de asesores con escolaridad de secundaria terminada	16.15%	32.77%	▲
14	Porcentaje de asesores formados o actualizados al trimestre	44.20%	34.81%	▲
15	Promedio de educandos registrados por plaza comunitaria en operación al trimestre	273	257	▲
16	Promedio de UCEalfa + UCN inicial, intermedio y avanzado MEVyT por plaza comunitaria en operación al trimestre	100	92	▲
17	Porcentaje de certificados emitidos al trimestre	183.60%	138.54%	▲
18	Porcentaje de certificados entregados al trimestre	45.60%	61.74%	▼
19	Porcentaje de certificados entregados oportunamente al trimestre	0.00%	0.0%	▲
20	Índice de educandos con el módulo vinculado al trimestre	65.40%	65.81%	▼
21	Porcentaje de UCN nivel intermedio MEVyT con proceso educativo	81.30%	77.98%	▲
22	Porcentaje de UCN nivel avanzado MEVyT con proceso educativo	88.77%	85.27%	▲
23*	Porcentaje de inactivación de educandos al trimestre	4.04%	3.88%	▼
24*	Porcentaje de educandos alfabetizados con continuidad educativa al nivel inicial al trimestre	63.92%	31.77%	▼
25	Porcentaje de avance en el cumplimiento de meta anual de UCN en PEC primaria y secundaria al periodo	62.89%	43.06%	▲
26	Porcentaje de exámenes acreditados PEC al periodo	86.45%	81.66%	▲
27	Porcentaje de exámenes acreditados en línea PEC al periodo	34.87%	16.43%	▲
28	Porcentaje de educandos con 5 módulos o más que presentan examen diagnóstico al periodo	31.49%	30.22%	▲
29	Porcentaje de educandos con 1 a 4 módulos que presentan exámenes finales al periodo	82.35%	87.95%	▼
30*	Porcentaje de educandos con más de 2 meses que no han presentado formativas I y II al periodo	29.99%	38.95%	▲
31	Porcentaje de educandos incorporados en alfabetización a través de las Jornadas que se inactivan al periodo	9.71%	9.35%	▲
32	Cobertura de atención por alfabetizador	0.00%	0.00%	▲
33	Porcentaje de educandos atendidos de grupos vulnerables al periodo	3.15%	6.05%	▼
34	Porcentaje de educandos atendidos por medio de alianzas estratégicas al periodo	19.78%	24.18%	▼
35	Digitalización de expedientes	0.00%	0.00%	▲
36	Porcentaje de educandos atendidos con MEVyT en línea	8.67%	2.36%	▲
CALIFICACION FINAL		22.2	21	▲

Color del Indicador					
Valor del Indicador	0.5	1	2	3	N/d

* Indicadores donde a mayor calificación, menor puntaje



ESTADO:	Michoacán
---------	-----------

CORTE:	Diciembre
LUGAR EN EL MEI	25

Numero	Indicador	Calificacion Estatal	Media Nacional	STATUS
1	Porcentaje de cobertura estatal de rezago en población de 15 años y más en condición de analfabetismo al trimestre	4.23%	4.67%	▼
2	Porcentaje de cobertura estatal de rezago en población de 15 años y más que no ha concluido la primaria al trimestre	4.49%	5.91%	▼
3	Porcentaje de cobertura estatal de rezago en población de 15 años y más que no ha concluido la secundaria al trimestre	4.53%	6.03%	▼
4	Porcentaje de avance en el cumplimiento de la meta anual de educandos alfabetizados	81.18%	69.21%	▲
5	Porcentaje de avance en el cumplimiento de la meta anual de UCN (MEVyT y PEC)	44.19%	67.16%	▼
6	Porcentaje de avance en el cumplimiento de la meta anual de módulos en línea vinculados	0.00%	0.00%	▲
7	Porcentaje de alfabetización respecto al total de educandos registrados en alfabetización al trimestre	272.06%	142.88%	▲
8	Porcentaje de conclusión del nivel intermedio MEVyT respecto al total de educandos registrados en el nivel intermedio al trimestre	29.27%	40.34%	▼
9	Porcentaje de conclusión del nivel avanzado MEVyT respecto al total de educandos registrados en el nivel avanzado al trimestre	28.50%	42.71%	▼
10*	Presupuesto promedio ejercido en el periodo (capítulo 4000) por UCEalfa, UCN (MEVyT y PEC) al trimestre	\$ 1,665.43	\$ 1,337.42	▼
11	Promedio UCEalfa + UCN inicial, intermedio y avanzado por técnico docente al trimestre	223	179	▲
12	Promedio de UCEalfa+UCN inicial, intermedio y avanzado por asesor al trimestre	21	17	▲
13*	Porcentaje de asesores con escolaridad de secundaria terminada	37.41%	32.77%	▼
14	Porcentaje de asesores formados o actualizados al trimestre	32.08%	34.81%	▼
15	Promedio de educandos registrados por plaza comunitaria en operación al trimestre	386	257	▲
16	Promedio de UCEalfa + UCN inicial, intermedio y avanzado MEVyT por plaza comunitaria en operación al trimestre	121	92	▲
17	Porcentaje de certificados emitidos al trimestre	137.77%	138.54%	▼
18	Porcentaje de certificados entregados al trimestre	59.46%	61.74%	▼
19	Porcentaje de certificados entregados oportunamente al trimestre	0.00%	0.0%	▲
20	Índice de educandos con el módulo vinculado al trimestre	66.72%	65.81%	▲
21	Porcentaje de UCN nivel intermedio MEVyT con proceso educativo	89.20%	77.98%	▲
22	Porcentaje de UCN nivel avanzado MEVyT con proceso educativo	89.15%	85.27%	▲
23*	Porcentaje de inactivación de educandos al trimestre	8.37%	3.88%	▼
24*	Porcentaje de educandos alfabetizados con continuidad educativa al nivel inicial al trimestre	50.06%	31.77%	▼
25	Porcentaje de avance en el cumplimiento de meta anual de UCN en PEC primaria y secundaria al periodo	20.44%	43.06%	▼
26	Porcentaje de exámenes acreditados PEC al periodo	72.93%	81.66%	▼
27	Porcentaje de exámenes acreditados en línea PEC al periodo	11.58%	16.43%	▼
28	Porcentaje de educandos con 5 módulos o más que presentan examen diagnóstico al periodo	20.65%	30.22%	▼
29	Porcentaje de educandos con 1 a 4 módulos que presentan exámenes finales al periodo	85.56%	87.95%	▼
30*	Porcentaje de educandos con más de 2 meses que no han presentado formativas I y II al periodo	38.96%	38.95%	▼
31	Porcentaje de educandos incorporados en alfabetización a través de las Jornadas que se inactivan al periodo	5.97%	9.35%	▼
32	Cobertura de atención por alfabetizador	0.00%	0.00%	▲
33	Porcentaje de educandos atendidos de grupos vulnerables al periodo	2.95%	6.05%	▼
34	Porcentaje de educandos atendidos por medio de alianzas estratégicas al periodo	17.35%	24.18%	▼
35	Digitalización de expedientes	0.00%	0.00%	▲
36	Porcentaje de educandos atendidos con MEVyT en línea	1.46%	2.36%	▼
CALIFICACION FINAL		18.2	21	▼

Color del Indicador					
Valor del Indicador	0.5	1	2	3	N/d

* Indicadores donde a mayor calificación, menor puntaje



ESTADO:	Morelos
---------	----------------

CORTE:	Diciembre
LUGAR EN EL MEI	28

Numero	Indicador	Calificacion Estatal	Media Nacional	STATUS
1	Porcentaje de cobertura estatal de rezago en población de 15 años y más en condición de analfabetismo al trimestre	5.95%	4.67%	▲
2	Porcentaje de cobertura estatal de rezago en población de 15 años y más que no ha concluido la primaria al trimestre	4.12%	5.91%	▼
3	Porcentaje de cobertura estatal de rezago en población de 15 años y más que no ha concluido la secundaria al trimestre	5.59%	6.03%	▼
4	Porcentaje de avance en el cumplimiento de la meta anual de educandos alfabetizados	38.81%	69.21%	▼
5	Porcentaje de avance en el cumplimiento de la meta anual de UCN (MEVyT y PEC)	58.55%	67.16%	▼
6	Porcentaje de avance en el cumplimiento de la meta anual de módulos en línea vinculados	0.00%	0.00%	▲
7	Porcentaje de alfabetización respecto al total de educandos registrados en alfabetización al trimestre	68.59%	142.88%	▼
8	Porcentaje de conclusión del nivel intermedio MEVyT respecto al total de educandos registrados en el nivel intermedio al trimestre	36.40%	40.34%	▼
9	Porcentaje de conclusión del nivel avanzado MEVyT respecto al total de educandos registrados en el nivel avanzado al trimestre	39.36%	42.71%	▼
10*	Presupuesto promedio ejercido en el periodo (capítulo 4000) por UCEalfa, UCN (MEVyT y PEC) al trimestre	\$ 1,460.05	\$ 1,337.42	▼
11	Promedio UCEalfa + UCN inicial, intermedio y avanzado por técnico docente al trimestre	109	179	▼
12	Promedio de UCEalfa+UCN inicial, intermedio y avanzado por asesor al trimestre	12	17	▼
13*	Porcentaje de asesores con escolaridad de secundaria terminada	25.57%	32.77%	▲
14	Porcentaje de asesores formados o actualizados al trimestre	41.44%	34.81%	▲
15	Promedio de educandos registrados por plaza comunitaria en operación al trimestre	258	257	▲
16	Promedio de UCEalfa + UCN inicial, intermedio y avanzado MEVyT por plaza comunitaria en operación al trimestre	75	92	▼
17	Porcentaje de certificados emitidos al trimestre	132.71%	138.54%	▼
18	Porcentaje de certificados entregados al trimestre	74.33%	61.74%	▲
19	Porcentaje de certificados entregados oportunamente al trimestre	0.00%	0.0%	▲
20	Índice de educandos con el módulo vinculado al trimestre	65.27%	65.81%	▼
21	Porcentaje de UCN nivel intermedio MEVyT con proceso educativo	70.40%	77.98%	▼
22	Porcentaje de UCN nivel avanzado MEVyT con proceso educativo	85.74%	85.27%	▲
23*	Porcentaje de inactivación de educandos al trimestre	4.67%	3.88%	▼
24*	Porcentaje de educandos alfabetizados con continuidad educativa al nivel inicial al trimestre	22.47%	31.77%	▲
25	Porcentaje de avance en el cumplimiento de meta anual de UCN en PEC primaria y secundaria al periodo	21.79%	43.06%	▼
26	Porcentaje de exámenes acreditados PEC al periodo	77.08%	81.66%	▼
27	Porcentaje de exámenes acreditados en línea PEC al periodo	15.49%	16.43%	▼
28	Porcentaje de educandos con 5 módulos o más que presentan examen diagnóstico al periodo	33.86%	30.22%	▲
29	Porcentaje de educandos con 1 a 4 módulos que presentan exámenes finales al periodo	83.72%	87.95%	▼
30*	Porcentaje de educandos con más de 2 meses que no han presentado formativas I y II al periodo	32.45%	38.95%	▲
31	Porcentaje de educandos incorporados en alfabetización a través de las Jornadas que se inactivan al periodo	11.69%	9.35%	▲
32	Cobertura de atención por alfabetizador	0.00%	0.00%	▲
33	Porcentaje de educandos atendidos de grupos vulnerables al periodo	1.93%	6.05%	▼
34	Porcentaje de educandos atendidos por medio de alianzas estratégicas al periodo	16.46%	24.18%	▼
35	Digitalización de expedientes	0.00%	0.00%	▲
36	Porcentaje de educandos atendidos con MEVyT en línea	2.76%	2.36%	▲
CALIFICACION FINAL		16.6	21	▼

Color del Indicador					
Valor del Indicador	0.5	1	2	3	N/d

* Indicadores donde a mayor calificación, menor puntaje



ESTADO:	Nayarit
---------	----------------

CORTE:	Diciembre
LUGAR EN EL MEI	22

Numero	Indicador	Calificacion Estatal	Media Nacional	STATUS
1	Porcentaje de cobertura estatal de rezago en población de 15 años y más en condición de analfabetismo al trimestre	6.41%	4.67%	▲
2	Porcentaje de cobertura estatal de rezago en población de 15 años y más que no ha concluido la primaria al trimestre	5.20%	5.91%	▼
3	Porcentaje de cobertura estatal de rezago en población de 15 años y más que no ha concluido la secundaria al trimestre	7.23%	6.03%	▲
4	Porcentaje de avance en el cumplimiento de la meta anual de educandos alfabetizados	36.74%	69.21%	▼
5	Porcentaje de avance en el cumplimiento de la meta anual de UCN (MEVyT y PEC)	52.67%	67.16%	▼
6	Porcentaje de avance en el cumplimiento de la meta anual de módulos en línea vinculados	0.00%	0.00%	▲
7	Porcentaje de alfabetización respecto al total de educandos registrados en alfabetización al trimestre	77.44%	142.88%	▼
8	Porcentaje de conclusión del nivel intermedio MEVyT respecto al total de educandos registrados en el nivel intermedio al trimestre	48.76%	40.34%	▲
9	Porcentaje de conclusión del nivel avanzado MEVyT respecto al total de educandos registrados en el nivel avanzado al trimestre	43.06%	42.71%	▲
10*	Presupuesto promedio ejercido en el periodo (capítulo 4000) por UCEalfa, UCN (MEVyT y PEC) al trimestre	\$ 1,058.04	\$ 1,337.42	▲
11	Promedio UCEalfa + UCN inicial, intermedio y avanzado por técnico docente al trimestre	116	179	▼
12	Promedio de UCEalfa+UCN inicial, intermedio y avanzado por asesor al trimestre	14	17	▼
13*	Porcentaje de asesores con escolaridad de secundaria terminada	36.88%	32.77%	▼
14	Porcentaje de asesores formados o actualizados al trimestre	25.32%	34.81%	▼
15	Promedio de educandos registrados por plaza comunitaria en operación al trimestre	239	257	▼
16	Promedio de UCEalfa + UCN inicial, intermedio y avanzado MEVyT por plaza comunitaria en operación al trimestre	84	92	▼
17	Porcentaje de certificados emitidos al trimestre	115.61%	138.54%	▼
18	Porcentaje de certificados entregados al trimestre	72.59%	61.74%	▲
19	Porcentaje de certificados entregados oportunamente al trimestre	0.00%	0.0%	▲
20	Índice de educandos con el módulo vinculado al trimestre	63.41%	65.81%	▼
21	Porcentaje de UCN nivel intermedio MEVyT con proceso educativo	78.20%	77.98%	▲
22	Porcentaje de UCN nivel avanzado MEVyT con proceso educativo	88.68%	85.27%	▲
23*	Porcentaje de inactivación de educandos al trimestre	2.40%	3.88%	▲
24*	Porcentaje de educandos alfabetizados con continuidad educativa al nivel inicial al trimestre	14.89%	31.77%	▲
25	Porcentaje de avance en el cumplimiento de meta anual de UCN en PEC primaria y secundaria al periodo	5.49%	43.06%	▼
26	Porcentaje de exámenes acreditados PEC al periodo	83.27%	81.66%	▲
27	Porcentaje de exámenes acreditados en línea PEC al periodo	0.00%	16.43%	▼
28	Porcentaje de educandos con 5 módulos o más que presentan examen diagnóstico al periodo	20.08%	30.22%	▼
29	Porcentaje de educandos con 1 a 4 módulos que presentan exámenes finales al periodo	100.43%	87.95%	▲
30*	Porcentaje de educandos con más de 2 meses que no han presentado formativas I y II al periodo	30.80%	38.95%	▲
31	Porcentaje de educandos incorporados en alfabetización a través de las Jornadas que se inactivan al periodo	9.12%	9.35%	▼
32	Cobertura de atención por alfabetizador	0.00%	0.00%	▲
33	Porcentaje de educandos atendidos de grupos vulnerables al periodo	5.34%	6.05%	▼
34	Porcentaje de educandos atendidos por medio de alianzas estratégicas al periodo	27.58%	24.18%	▲
35	Digitalización de expedientes	0.00%	0.00%	▲
36	Porcentaje de educandos atendidos con MEVyT en línea	0.72%	2.36%	▼
CALIFICACION FINAL		19.2	21	▼

Color del Indicador					
Valor del Indicador	0.5	1	2	3	N/d

* Indicadores donde a mayor calificación, menor puntaje



ESTADO:	Nuevo León
---------	-------------------

CORTE:	Diciembre
LUGAR EN EL MEI	27

Numero	Indicador	Calificacion Estatal	Media Nacional	STATUS
1	Porcentaje de cobertura estatal de rezago en población de 15 años y más en condición de analfabetismo al trimestre	3.37%	4.67%	▼
2	Porcentaje de cobertura estatal de rezago en población de 15 años y más que no ha concluido la primaria al trimestre	3.01%	5.91%	▼
3	Porcentaje de cobertura estatal de rezago en población de 15 años y más que no ha concluido la secundaria al trimestre	4.09%	6.03%	▼
4	Porcentaje de avance en el cumplimiento de la meta anual de educandos alfabetizados	20.40%	69.21%	▼
5	Porcentaje de avance en el cumplimiento de la meta anual de UCN (MEVyT y PEC)	56.40%	67.16%	▼
6	Porcentaje de avance en el cumplimiento de la meta anual de módulos en línea vinculados	0.00%	0.00%	▲
7	Porcentaje de alfabetización respecto al total de educandos registrados en alfabetización al trimestre	65.70%	142.88%	▼
8	Porcentaje de conclusión del nivel intermedio MEVyT respecto al total de educandos registrados en el nivel intermedio al trimestre	58.37%	40.34%	▲
9	Porcentaje de conclusión del nivel avanzado MEVyT respecto al total de educandos registrados en el nivel avanzado al trimestre	48.14%	42.71%	▲
10*	Presupuesto promedio ejercido en el periodo (capitulo 4000) por UCEalfa, UCN (MEVyT y PEC) al trimestre	\$ 1,608.08	\$ 1,337.42	▼
11	Promedio UCEalfa + UCN inicial, intermedio y avanzado por técnico docente al trimestre	138	179	▼
12	Promedio de UCEalfa+UCN inicial, intermedio y avanzado por asesor al trimestre	23	17	▲
13*	Porcentaje de asesores con escolaridad de secundaria terminada	25.86%	32.77%	▲
14	Porcentaje de asesores formados o actualizados al trimestre	44.72%	34.81%	▲
15	Promedio de educandos registrados por plaza comunitaria en operación al trimestre	191	257	▼
16	Promedio de UCEalfa + UCN inicial, intermedio y avanzado MEVyT por plaza comunitaria en operación al trimestre	81	92	▼
17	Porcentaje de certificados emitidos al trimestre	136.02%	138.54%	▼
18	Porcentaje de certificados entregados al trimestre	84.51%	61.74%	▲
19	Porcentaje de certificados entregados oportunamente al trimestre	0.00%	0.0%	▲
20	Índice de educandos con el módulo vinculado al trimestre	62.68%	65.81%	▼
21	Porcentaje de UCN nivel intermedio MEVyT con proceso educativo	80.37%	77.98%	▲
22	Porcentaje de UCN nivel avanzado MEVyT con proceso educativo	89.99%	85.27%	▲
23*	Porcentaje de inactivación de educandos al trimestre	2.66%	3.88%	▲
24*	Porcentaje de educandos alfabetizados con continuidad educativa al nivel inicial al trimestre	40.59%	31.77%	▼
25	Porcentaje de avance en el cumplimiento de meta anual de UCN en PEC primaria y secundaria al periodo	17.66%	43.06%	▼
26	Porcentaje de exámenes acreditados PEC al periodo	82.05%	81.66%	▲
27	Porcentaje de exámenes acreditados en línea PEC al periodo	12.55%	16.43%	▼
28	Porcentaje de educandos con 5 módulos o más que presentan examen diagnóstico al periodo	59.99%	30.22%	▲
29	Porcentaje de educandos con 1 a 4 módulos que presentan exámenes finales al periodo	78.39%	87.95%	▼
30*	Porcentaje de educandos con más de 2 meses que no han presentado formativas I y II al periodo	32.38%	38.95%	▲
31	Porcentaje de educandos incorporados en alfabetización a través de las Jornadas que se inactivan al periodo	7.93%	9.35%	▼
32	Cobertura de atención por alfabetizador	0.00%	0.00%	▲
33	Porcentaje de educandos atendidos de grupos vulnerables al periodo	0.81%	6.05%	▼
34	Porcentaje de educandos atendidos por medio de alianzas estratégicas al periodo	20.34%	24.18%	▼
35	Digitalización de expedientes	0.00%	0.00%	▲
36	Porcentaje de educandos atendidos con MEVyT en línea	5.77%	2.36%	▲
CALIFICACION FINAL		16.8	21	▼

Color del Indicador					
Valor del Indicador	0.5	1	2	3	N/d

* Indicadores donde a mayor calificación, menor puntaje



ESTADO:	Oaxaca
---------	--------

CORTE:	Diciembre
LUGAR EN EL MEI	9

Numero	Indicador	Calificacion Estatal	Media Nacional	STATUS
1	Porcentaje de cobertura estatal de rezago en población de 15 años y más en condición de analfabetismo al trimestre	3.99%	4.67%	▼
2	Porcentaje de cobertura estatal de rezago en población de 15 años y más que no ha concluido la primaria al trimestre	12.70%	5.91%	▲
3	Porcentaje de cobertura estatal de rezago en población de 15 años y más que no ha concluido la secundaria al trimestre	10.38%	6.03%	▲
4	Porcentaje de avance en el cumplimiento de la meta anual de educandos alfabetizados	62.86%	69.21%	▼
5	Porcentaje de avance en el cumplimiento de la meta anual de UCN (MEVyT y PEC)	72.12%	67.16%	▲
6	Porcentaje de avance en el cumplimiento de la meta anual de módulos en línea vinculados	0.00%	0.00%	▲
7	Porcentaje de alfabetización respecto al total de educandos registrados en alfabetización al trimestre	151.81%	142.88%	▲
8	Porcentaje de conclusión del nivel intermedio MEVyT respecto al total de educandos registrados en el nivel intermedio al trimestre	29.81%	40.34%	▼
9	Porcentaje de conclusión del nivel avanzado MEVyT respecto al total de educandos registrados en el nivel avanzado al trimestre	25.74%	42.71%	▼
10*	Presupuesto promedio ejercido en el periodo (capítulo 4000) por UCEalfa, UCN (MEVyT y PEC) al trimestre	\$ 1,313.02	\$ 1,337.42	▲
11	Promedio UCEalfa + UCN inicial, intermedio y avanzado por técnico docente al trimestre	145	179	▼
12	Promedio de UCEalfa+UCN inicial, intermedio y avanzado por asesor al trimestre	13	17	▼
13*	Porcentaje de asesores con escolaridad de secundaria terminada	41.38%	32.77%	▼
14	Porcentaje de asesores formados o actualizados al trimestre	27.60%	34.81%	▼
15	Promedio de educandos registrados por plaza comunitaria en operación al trimestre	389	257	▲
16	Promedio de UCEalfa + UCN inicial, intermedio y avanzado MEVyT por plaza comunitaria en operación al trimestre	112	92	▲
17	Porcentaje de certificados emitidos al trimestre	97.23%	138.54%	▼
18	Porcentaje de certificados entregados al trimestre	64.51%	61.74%	▲
19	Porcentaje de certificados entregados oportunamente al trimestre	0.00%	0.0%	▲
20	Índice de educandos con el módulo vinculado al trimestre	71.05%	65.81%	▲
21	Porcentaje de UCN nivel intermedio MEVyT con proceso educativo	80.79%	77.98%	▲
22	Porcentaje de UCN nivel avanzado MEVyT con proceso educativo	87.95%	85.27%	▲
23*	Porcentaje de inactivación de educandos al trimestre	2.85%	3.88%	▲
24*	Porcentaje de educandos alfabetizados con continuidad educativa al nivel inicial al trimestre	24.30%	31.77%	▲
25	Porcentaje de avance en el cumplimiento de meta anual de UCN en PEC primaria y secundaria al periodo	8.24%	43.06%	▼
26	Porcentaje de exámenes acreditados PEC al periodo	90.00%	81.66%	▲
27	Porcentaje de exámenes acreditados en línea PEC al periodo	1.18%	16.43%	▼
28	Porcentaje de educandos con 5 módulos o más que presentan examen diagnóstico al periodo	19.39%	30.22%	▼
29	Porcentaje de educandos con 1 a 4 módulos que presentan exámenes finales al periodo	99.87%	87.95%	▲
30*	Porcentaje de educandos con más de 2 meses que no han presentado formativas I y II al periodo	36.78%	38.95%	▲
31	Porcentaje de educandos incorporados en alfabetización a través de las Jornadas que se inactivan al periodo	5.06%	9.35%	▼
32	Cobertura de atención por alfabetizador	0.00%	0.00%	▲
33	Porcentaje de educandos atendidos de grupos vulnerables al periodo	8.60%	6.05%	▲
34	Porcentaje de educandos atendidos por medio de alianzas estratégicas al periodo	29.75%	24.18%	▲
35	Digitalización de expedientes	0.00%	0.00%	▲
36	Porcentaje de educandos atendidos con MEVyT en línea	0.43%	2.36%	▼
CALIFICACION FINAL		22.6	21	▲

Color del Indicador					
Valor del Indicador	0.5	1	2	3	N/d

* Indicadores donde a mayor calificación, menor puntaje



ESTADO:	Puebla
---------	--------

CORTE:	Diciembre
LUGAR EN EL MEI	18

Numero	Indicador	Calificacion Estatal	Media Nacional	STATUS
1	Porcentaje de cobertura estatal de rezago en población de 15 años y más en condición de analfabetismo al trimestre	4.39%	4.67%	▼
2	Porcentaje de cobertura estatal de rezago en población de 15 años y más que no ha concluido la primaria al trimestre	6.18%	5.91%	▲
3	Porcentaje de cobertura estatal de rezago en población de 15 años y más que no ha concluido la secundaria al trimestre	4.64%	6.03%	▼
4	Porcentaje de avance en el cumplimiento de la meta anual de educandos alfabetizados	71.16%	69.21%	▲
5	Porcentaje de avance en el cumplimiento de la meta anual de UCN (MEVyT y PEC)	61.70%	67.16%	▼
6	Porcentaje de avance en el cumplimiento de la meta anual de módulos en línea vinculados	0.00%	0.00%	▲
7	Porcentaje de alfabetización respecto al total de educandos registrados en alfabetización al trimestre	126.46%	142.88%	▼
8	Porcentaje de conclusión del nivel intermedio MEVyT respecto al total de educandos registrados en el nivel intermedio al trimestre	35.47%	40.34%	▼
9	Porcentaje de conclusión del nivel avanzado MEVyT respecto al total de educandos registrados en el nivel avanzado al trimestre	37.86%	42.71%	▼
10*	Presupuesto promedio ejercido en el periodo (capítulo 4000) por UCEalfa, UCN (MEVyT y PEC) al trimestre	\$ 1,251.68	\$ 1,337.42	▲
11	Promedio UCEalfa + UCN inicial, intermedio y avanzado por técnico docente al trimestre	176	179	▼
12	Promedio de UCEalfa+UCN inicial, intermedio y avanzado por asesor al trimestre	20	17	▲
13*	Porcentaje de asesores con escolaridad de secundaria terminada	32.45%	32.77%	▲
14	Porcentaje de asesores formados o actualizados al trimestre	62.96%	34.81%	▲
15	Promedio de educandos registrados por plaza comunitaria en operación al trimestre	312	257	▲
16	Promedio de UCEalfa + UCN inicial, intermedio y avanzado MEVyT por plaza comunitaria en operación al trimestre	93	92	▲
17	Porcentaje de certificados emitidos al trimestre	110.37%	138.54%	▼
18	Porcentaje de certificados entregados al trimestre	50.25%	61.74%	▼
19	Porcentaje de certificados entregados oportunamente al trimestre	0.00%	0.0%	▲
20	Índice de educandos con el módulo vinculado al trimestre	65.92%	65.81%	▲
21	Porcentaje de UCN nivel intermedio MEVyT con proceso educativo	68.82%	77.98%	▼
22	Porcentaje de UCN nivel avanzado MEVyT con proceso educativo	83.24%	85.27%	▼
23*	Porcentaje de inactivación de educandos al trimestre	4.11%	3.88%	▼
24*	Porcentaje de educandos alfabetizados con continuidad educativa al nivel inicial al trimestre	17.08%	31.77%	▲
25	Porcentaje de avance en el cumplimiento de meta anual de UCN en PEC primaria y secundaria al periodo	37.31%	43.06%	▼
26	Porcentaje de exámenes acreditados PEC al periodo	84.86%	81.66%	▲
27	Porcentaje de exámenes acreditados en línea PEC al periodo	9.88%	16.43%	▼
28	Porcentaje de educandos con 5 módulos o más que presentan examen diagnóstico al periodo	22.91%	30.22%	▼
29	Porcentaje de educandos con 1 a 4 módulos que presentan exámenes finales al periodo	81.23%	87.95%	▼
30*	Porcentaje de educandos con más de 2 meses que no han presentado formativas I y II al periodo	42.94%	38.95%	▼
31	Porcentaje de educandos incorporados en alfabetización a través de las Jornadas que se inactivan al periodo	7.57%	9.35%	▼
32	Cobertura de atención por alfabetizador	0.00%	0.00%	▲
33	Porcentaje de educandos atendidos de grupos vulnerables al periodo	7.81%	6.05%	▲
34	Porcentaje de educandos atendidos por medio de alianzas estratégicas al periodo	20.28%	24.18%	▼
35	Digitalización de expedientes	0.00%	0.00%	▲
36	Porcentaje de educandos atendidos con MEVyT en línea	0.80%	2.36%	▼
CALIFICACION FINAL		20.6	21	▼

Color del Indicador					
Valor del Indicador	0.5	1	2	3	N/d

* Indicadores donde a mayor calificación, menor puntaje



CORTE:	Diciembre
LUGAR EN EL MEI	6

ESTADO:	Querétaro
---------	-----------

Numero	Indicador	Calificacion Estatal	Media Nacional	STATUS
1	Porcentaje de cobertura estatal de rezago en población de 15 años y más en condición de analfabetismo al trimestre	7.41%	4.67%	▲
2	Porcentaje de cobertura estatal de rezago en población de 15 años y más que no ha concluido la primaria al trimestre	10.94%	5.91%	▲
3	Porcentaje de cobertura estatal de rezago en población de 15 años y más que no ha concluido la secundaria al trimestre	9.96%	6.03%	▲
4	Porcentaje de avance en el cumplimiento de la meta anual de educandos alfabetizados	79.75%	69.21%	▲
5	Porcentaje de avance en el cumplimiento de la meta anual de UCN (MEVyT y PEC)	62.01%	67.16%	▼
6	Porcentaje de avance en el cumplimiento de la meta anual de módulos en línea vinculados	0.00%	0.00%	▲
7	Porcentaje de alfabetización respecto al total de educandos registrados en alfabetización al trimestre	238.45%	142.88%	▲
8	Porcentaje de conclusión del nivel intermedio MEVyT respecto al total de educandos registrados en el nivel intermedio al trimestre	31.56%	40.34%	▼
9	Porcentaje de conclusión del nivel avanzado MEVyT respecto al total de educandos registrados en el nivel avanzado al trimestre	38.22%	42.71%	▼
10*	Presupuesto promedio ejercido en el periodo (capítulo 4000) por UCEalfa, UCN (MEVyT y PEC) al trimestre	\$ 1,498.15	\$ 1,337.42	▼
11	Promedio UCEalfa + UCN inicial, intermedio y avanzado por técnico docente al trimestre	220	179	▲
12	Promedio de UCEalfa+UCN inicial, intermedio y avanzado por asesor al trimestre	20	17	▲
13*	Porcentaje de asesores con escolaridad de secundaria terminada	50.64%	32.77%	▼
14	Porcentaje de asesores formados o actualizados al trimestre	28.47%	34.81%	▼
15	Promedio de educandos registrados por plaza comunitaria en operación al trimestre	403	257	▲
16	Promedio de UCEalfa + UCN inicial, intermedio y avanzado MEVyT por plaza comunitaria en operación al trimestre	123	92	▲
17	Porcentaje de certificados emitidos al trimestre	127.27%	138.54%	▼
18	Porcentaje de certificados entregados al trimestre	68.69%	61.74%	▲
19	Porcentaje de certificados entregados oportunamente al trimestre	0.00%	0.0%	▲
20	Índice de educandos con el módulo vinculado al trimestre	61.16%	65.81%	▼
21	Porcentaje de UCN nivel intermedio MEVyT con proceso educativo	76.51%	77.98%	▼
22	Porcentaje de UCN nivel avanzado MEVyT con proceso educativo	86.69%	85.27%	▲
23*	Porcentaje de inactivación de educandos al trimestre	4.39%	3.88%	▼
24*	Porcentaje de educandos alfabetizados con continuidad educativa al nivel inicial al trimestre	15.05%	31.77%	▲
25	Porcentaje de avance en el cumplimiento de meta anual de UCN en PEC primaria y secundaria al periodo	23.54%	43.06%	▼
26	Porcentaje de exámenes acreditados PEC al periodo	81.87%	81.66%	▲
27	Porcentaje de exámenes acreditados en línea PEC al periodo	14.80%	16.43%	▼
28	Porcentaje de educandos con 5 módulos o más que presentan examen diagnóstico al periodo	20.47%	30.22%	▼
29	Porcentaje de educandos con 1 a 4 módulos que presentan exámenes finales al periodo	91.69%	87.95%	▲
30*	Porcentaje de educandos con más de 2 meses que no han presentado formativos I y II al periodo	29.96%	38.95%	▲
31	Porcentaje de educandos incorporados en alfabetización a través de las Jornadas que se inactivan al periodo	11.72%	9.35%	▲
32	Cobertura de atención por alfabetizador	0.00%	0.00%	▲
33	Porcentaje de educandos atendidos de grupos vulnerables al periodo	3.61%	6.05%	▼
34	Porcentaje de educandos atendidos por medio de alianzas estratégicas al periodo	32.43%	24.18%	▲
35	Digitalización de expedientes	0.00%	0.00%	▲
36	Porcentaje de educandos atendidos con MEVyT en línea	1.89%	2.36%	▼
CALIFICACION FINAL		24.5	21	▲

Color del Indicador					
Valor del Indicador	0.5	1	2	3	N/d

* Indicadores donde a mayor calificación, menor puntaje



ESTADO:	Quintana Roo
---------	--------------

CORTE:	Diciembre
LUGAR EN EL MEI	29

Numero	Indicador	Calificacion Estatal	Media Nacional	STATUS
1	Porcentaje de cobertura estatal de rezago en población de 15 años y más en condición de analfabetismo al trimestre	2.05%	4.67%	▼
2	Porcentaje de cobertura estatal de rezago en población de 15 años y más que no ha concluido la primaria al trimestre	5.87%	5.91%	▼
3	Porcentaje de cobertura estatal de rezago en población de 15 años y más que no ha concluido la secundaria al trimestre	7.01%	6.03%	▲
4	Porcentaje de avance en el cumplimiento de la meta anual de educandos alfabetizados	44.50%	69.21%	▼
5	Porcentaje de avance en el cumplimiento de la meta anual de UCN (MEVyT y PEC)	62.59%	67.16%	▼
6	Porcentaje de avance en el cumplimiento de la meta anual de módulos en línea vinculados	0.00%	0.00%	▲
7	Porcentaje de alfabetización respecto al total de educandos registrados en alfabetización al trimestre	172.54%	142.88%	▲
8	Porcentaje de conclusión del nivel intermedio MEVyT respecto al total de educandos registrados en el nivel intermedio al trimestre	41.51%	40.34%	▲
9	Porcentaje de conclusión del nivel avanzado MEVyT respecto al total de educandos registrados en el nivel avanzado al trimestre	42.30%	42.71%	▼
10*	Presupuesto promedio ejercido en el periodo (capítulo 4000) por UCEalfa, UCN (MEVyT y PEC) al trimestre	\$ 1,267.99	\$ 1,337.42	▲
11	Promedio UCEalfa + UCN inicial, intermedio y avanzado por técnico docente al trimestre	117	179	▼
12	Promedio de UCEalfa+UCN inicial, intermedio y avanzado por asesor al trimestre	10	17	▼
13*	Porcentaje de asesores con escolaridad de secundaria terminada	48.65%	32.77%	▼
14	Porcentaje de asesores formados o actualizados al trimestre	23.09%	34.81%	▼
15	Promedio de educandos registrados por plaza comunitaria en operación al trimestre	106	257	▼
16	Promedio de UCEalfa + UCN inicial, intermedio y avanzado MEVyT por plaza comunitaria en operación al trimestre	36	92	▼
17	Porcentaje de certificados emitidos al trimestre	150.25%	138.54%	▲
18	Porcentaje de certificados entregados al trimestre	64.00%	61.74%	▲
19	Porcentaje de certificados entregados oportunamente al trimestre	0.00%	0.0%	▲
20	Índice de educandos con el módulo vinculado al trimestre	62.84%	65.81%	▼
21	Porcentaje de UCN nivel intermedio MEVyT con proceso educativo	61.53%	77.98%	▼
22	Porcentaje de UCN nivel avanzado MEVyT con proceso educativo	85.75%	85.27%	▲
23*	Porcentaje de inactivación de educandos al trimestre	3.63%	3.88%	▲
24*	Porcentaje de educandos alfabetizados con continuidad educativa al nivel inicial al trimestre	23.42%	31.77%	▲
25	Porcentaje de avance en el cumplimiento de meta anual de UCN en PEC primaria y secundaria al periodo	36.21%	43.06%	▼
26	Porcentaje de exámenes acreditados PEC al periodo	74.14%	81.66%	▼
27	Porcentaje de exámenes acreditados en línea PEC al periodo	11.93%	16.43%	▼
28	Porcentaje de educandos con 5 módulos o más que presentan examen diagnóstico al periodo	29.75%	30.22%	▼
29	Porcentaje de educandos con 1 a 4 módulos que presentan exámenes finales al periodo	81.24%	87.95%	▼
30*	Porcentaje de educandos con más de 2 meses que no han presentado formativas I y II al periodo	29.89%	38.95%	▲
31	Porcentaje de educandos incorporados en alfabetización a través de las Jornadas que se inactivan al periodo	12.88%	9.35%	▲
32	Cobertura de atención por alfabetizador	0.00%	0.00%	▲
33	Porcentaje de educandos atendidos de grupos vulnerables al periodo	4.86%	6.05%	▼
34	Porcentaje de educandos atendidos por medio de alianzas estratégicas al periodo	15.83%	24.18%	▼
35	Digitalización de expedientes	0.00%	0.00%	▲
36	Porcentaje de educandos atendidos con MEVyT en línea	1.27%	2.36%	▼
CALIFICACION FINAL		16.4	21	▼

Color del Indicador					
Valor del Indicador	0.5	1	2	3	N/d

* Indicadores donde a mayor calificación, menor puntaje



ESTADO: **San Luis Potosí**

CORTE: Diciembre
LUGAR EN EL MEI: 4

Numero	Indicador	Calificacion Estatal	Media Nacional	STATUS
1	Porcentaje de cobertura estatal de rezago en población de 15 años y más en condición de analfabetismo al trimestre	6.19%	4.67%	▲
2	Porcentaje de cobertura estatal de rezago en población de 15 años y más que no ha concluido la primaria al trimestre	10.70%	5.91%	▲
3	Porcentaje de cobertura estatal de rezago en población de 15 años y más que no ha concluido la secundaria al trimestre	12.48%	6.03%	▲
4	Porcentaje de avance en el cumplimiento de la meta anual de educandos alfabetizados	86.23%	69.21%	▲
5	Porcentaje de avance en el cumplimiento de la meta anual de UCN (MEVyT y PEC)	88.81%	67.16%	▲
6	Porcentaje de avance en el cumplimiento de la meta anual de módulos en línea vinculados	0.00%	0.00%	▲
7	Porcentaje de alfabetización respecto al total de educandos registrados en alfabetización al trimestre	191.36%	142.88%	▲
8	Porcentaje de conclusión del nivel intermedio MEVyT respecto al total de educandos registrados en el nivel intermedio al trimestre	48.38%	40.34%	▲
9	Porcentaje de conclusión del nivel avanzado MEVyT respecto al total de educandos registrados en el nivel avanzado al trimestre	42.33%	42.71%	▼
10*	Presupuesto promedio ejercido en el periodo (capítulo 4000) por UCEalfa, UCN (MEVyT y PEC) al trimestre	\$ 1,273.39	\$ 1,337.42	▲
11	Promedio UCEalfa + UCN inicial, intermedio y avanzado por técnico docente al trimestre	316	179	▲
12	Promedio de UCEalfa+UCN inicial, intermedio y avanzado por asesor al trimestre	19	17	▲
13*	Porcentaje de asesores con escolaridad de secundaria terminada	50.04%	32.77%	▼
14	Porcentaje de asesores formados o actualizados al trimestre	63.46%	34.81%	▲
15	Promedio de educandos registrados por plaza comunitaria en operación al trimestre	491	257	▲
16	Promedio de UCEalfa + UCN inicial, intermedio y avanzado MEVyT por plaza comunitaria en operación al trimestre	181	92	▲
17	Porcentaje de certificados emitidos al trimestre	141.28%	138.54%	▲
18	Porcentaje de certificados entregados al trimestre	58.82%	61.74%	▼
19	Porcentaje de certificados entregados oportunamente al trimestre	0.00%	0.0%	▲
20	Índice de educandos con el módulo vinculado al trimestre	61.80%	65.81%	▼
21	Porcentaje de UCN nivel intermedio MEVyT con proceso educativo	84.29%	77.98%	▲
22	Porcentaje de UCN nivel avanzado MEVyT con proceso educativo	93.17%	85.27%	▲
23*	Porcentaje de inactivación de educandos al trimestre	2.35%	3.88%	▲
24*	Porcentaje de educandos alfabetizados con continuidad educativa al nivel inicial al trimestre	35.55%	31.77%	▼
25	Porcentaje de avance en el cumplimiento de meta anual de UCN en PEC primaria y secundaria al periodo	65.44%	43.06%	▲
26	Porcentaje de exámenes acreditados PEC al periodo	85.56%	81.66%	▲
27	Porcentaje de exámenes acreditados en línea PEC al periodo	6.23%	16.43%	▼
28	Porcentaje de educandos con 5 módulos o más que presentan examen diagnóstico al periodo	15.78%	30.22%	▼
29	Porcentaje de educandos con 1 a 4 módulos que presentan exámenes finales al periodo	100.48%	87.95%	▲
30*	Porcentaje de educandos con más de 2 meses que no han presentado formativas I y II al periodo	30.31%	38.95%	▲
31	Porcentaje de educandos incorporados en alfabetización a través de las Jornadas que se inactivan al periodo	4.07%	9.35%	▼
32	Cobertura de atención por alfabetizador	0.00%	0.00%	▲
33	Porcentaje de educandos atendidos de grupos vulnerables al periodo	6.52%	6.05%	▲
34	Porcentaje de educandos atendidos por medio de alianzas estratégicas al periodo	26.71%	24.18%	▲
35	Digitalización de expedientes	0.00%	0.00%	▲
36	Porcentaje de educandos atendidos con MEVyT en línea	0.60%	2.36%	▼
CALIFICACION FINAL		25.5	21	▲

Color del Indicador					
Valor del Indicador	0.5	1	2	3	N/d

* Indicadores donde a mayor calificación, menor puntaje



ESTADO:	Sinaloa
---------	---------

CORTE:	Diciembre
LUGAR EN EL MEI	12

Numero	Indicador	Calificacion Estatal	Media Nacional	STATUS
1	Porcentaje de cobertura estatal de rezago en población de 15 años y más en condición de analfabetismo al trimestre	6.49%	4.67%	▲
2	Porcentaje de cobertura estatal de rezago en población de 15 años y más que no ha concluido la primaria al trimestre	4.02%	5.91%	▼
3	Porcentaje de cobertura estatal de rezago en población de 15 años y más que no ha concluido la secundaria al trimestre	5.96%	6.03%	▼
4	Porcentaje de avance en el cumplimiento de la meta anual de educandos alfabetizados	64.65%	69.21%	▼
5	Porcentaje de avance en el cumplimiento de la meta anual de UCN (MEVyT y PEC)	70.33%	67.16%	▲
6	Porcentaje de avance en el cumplimiento de la meta anual de módulos en línea vinculados	0.00%	0.00%	▲
7	Porcentaje de alfabetización respecto al total de educandos registrados en alfabetización al trimestre	101.93%	142.88%	▼
8	Porcentaje de conclusión del nivel intermedio MEVyT respecto al total de educandos registrados en el nivel intermedio al trimestre	48.36%	40.34%	▲
9	Porcentaje de conclusión del nivel avanzado MEVyT respecto al total de educandos registrados en el nivel avanzado al trimestre	44.53%	42.71%	▲
10*	Presupuesto promedio ejercido en el periodo (capítulo 4000) por UCEalfa, UCN (MEVyT y PEC) al trimestre	\$ 1,071.61	\$ 1,337.42	▲
11	Promedio UCEalfa + UCN inicial, intermedio y avanzado por técnico docente al trimestre	215	179	▲
12	Promedio de UCEalfa+UCN inicial, intermedio y avanzado por asesor al trimestre	15	17	▼
13*	Porcentaje de asesores con escolaridad de secundaria terminada	27.80%	32.77%	▲
14	Porcentaje de asesores formados o actualizados al trimestre	33.27%	34.81%	▼
15	Promedio de educandos registrados por plaza comunitaria en operación al trimestre	194	257	▼
16	Promedio de UCEalfa + UCN inicial, intermedio y avanzado MEVyT por plaza comunitaria en operación al trimestre	75	92	▼
17	Porcentaje de certificados emitidos al trimestre	110.25%	138.54%	▼
18	Porcentaje de certificados entregados al trimestre	67.17%	61.74%	▲
19	Porcentaje de certificados entregados oportunamente al trimestre	0.00%	0.0%	▲
20	Índice de educandos con el módulo vinculado al trimestre	66.54%	65.81%	▲
21	Porcentaje de UCN nivel intermedio MEVyT con proceso educativo	86.65%	77.98%	▲
22	Porcentaje de UCN nivel avanzado MEVyT con proceso educativo	90.82%	85.27%	▲
23*	Porcentaje de inactivación de educandos al trimestre	3.27%	3.88%	▲
24*	Porcentaje de educandos alfabetizados con continuidad educativa al nivel inicial al trimestre	19.45%	31.77%	▲
25	Porcentaje de avance en el cumplimiento de meta anual de UCN en PEC primaria y secundaria al periodo	11.63%	43.06%	▼
26	Porcentaje de exámenes acreditados PEC al periodo	89.93%	81.66%	▲
27	Porcentaje de exámenes acreditados en línea PEC al periodo	9.12%	16.43%	▼
28	Porcentaje de educandos con 5 módulos o más que presentan examen diagnóstico al periodo	36.87%	30.22%	▲
29	Porcentaje de educandos con 1 a 4 módulos que presentan exámenes finales al periodo	86.26%	87.95%	▼
30*	Porcentaje de educandos con más de 2 meses que no han presentado formativas I y II al periodo	28.78%	38.95%	▲
31	Porcentaje de educandos incorporados en alfabetización a través de las Jornadas que se inactivan al periodo	8.22%	9.35%	▼
32	Cobertura de atención por alfabetizador	0.00%	0.00%	▲
33	Porcentaje de educandos atendidos de grupos vulnerables al periodo	5.94%	6.05%	▼
34	Porcentaje de educandos atendidos por medio de alianzas estratégicas al periodo	45.19%	24.18%	▲
35	Digitalización de expedientes	0.00%	0.00%	▲
36	Porcentaje de educandos atendidos con MEVyT en línea	0.52%	2.36%	▼
CALIFICACION FINAL		21.9	21	▲

Color del Indicador					
Valor del Indicador	0.5	1	2	3	N/d

* Indicadores donde a mayor calificación, menor puntaje



ESTADO:	Sonora
---------	---------------

CORTE:	Diciembre
LUGAR EN EL MEI	1

Numero	Indicador	Calificacion Estatal	Media Nacional	STATUS
1	Porcentaje de cobertura estatal de rezago en población de 15 años y más en condición de analfabetismo al trimestre	18.23%	4.67%	▲
2	Porcentaje de cobertura estatal de rezago en población de 15 años y más que no ha concluido la primaria al trimestre	13.42%	5.91%	▲
3	Porcentaje de cobertura estatal de rezago en población de 15 años y más que no ha concluido la secundaria al trimestre	9.99%	6.03%	▲
4	Porcentaje de avance en el cumplimiento de la meta anual de educandos alfabetizados	100.63%	69.21%	▲
5	Porcentaje de avance en el cumplimiento de la meta anual de UCN (MEVyT y PEC)	80.38%	67.16%	▲
6	Porcentaje de avance en el cumplimiento de la meta anual de módulos en línea vinculados	0.00%	0.00%	▲
7	Porcentaje de alfabetización respecto al total de educandos registrados en alfabetización al trimestre	80.00%	142.88%	▼
8	Porcentaje de conclusión del nivel intermedio MEVyT respecto al total de educandos registrados en el nivel intermedio al trimestre	61.25%	40.34%	▲
9	Porcentaje de conclusión del nivel avanzado MEVyT respecto al total de educandos registrados en el nivel avanzado al trimestre	56.09%	42.71%	▲
10*	Presupuesto promedio ejercido en el periodo (capítulo 4000) por UCEalfa, UCN (MEVyT y PEC) al trimestre	\$ 1,400.19	\$ 1,337.42	▼
11	Promedio UCEalfa + UCN inicial, intermedio y avanzado por técnico docente al trimestre	394	179	▲
12	Promedio de UCEalfa+UCN inicial, intermedio y avanzado por asesor al trimestre	30	17	▲
13*	Porcentaje de asesores con escolaridad de secundaria terminada	30.36%	32.77%	▲
14	Porcentaje de asesores formados o actualizados al trimestre	49.40%	34.81%	▲
15	Promedio de educandos registrados por plaza comunitaria en operación al trimestre	431	257	▲
16	Promedio de UCEalfa + UCN inicial, intermedio y avanzado MEVyT por plaza comunitaria en operación al trimestre	188	92	▲
17	Porcentaje de certificados emitidos al trimestre	126.01%	138.54%	▼
18	Porcentaje de certificados entregados al trimestre	66.97%	61.74%	▲
19	Porcentaje de certificados entregados oportunamente al trimestre	0.00%	0.0%	▲
20	Índice de educandos con el módulo vinculado al trimestre	60.92%	65.81%	▼
21	Porcentaje de UCN nivel intermedio MEVyT con proceso educativo	88.34%	77.98%	▲
22	Porcentaje de UCN nivel avanzado MEVyT con proceso educativo	94.84%	85.27%	▲
23*	Porcentaje de inactivación de educandos al trimestre	1.25%	3.88%	▲
24*	Porcentaje de educandos alfabetizados con continuidad educativa al nivel inicial al trimestre	2.13%	31.77%	▲
25	Porcentaje de avance en el cumplimiento de meta anual de UCN en PEC primaria y secundaria al periodo	37.42%	43.06%	▼
26	Porcentaje de exámenes acreditados PEC al periodo	88.40%	81.66%	▲
27	Porcentaje de exámenes acreditados en línea PEC al periodo	12.89%	16.43%	▼
28	Porcentaje de educandos con 5 módulos o más que presentan examen diagnóstico al periodo	53.49%	30.22%	▲
29	Porcentaje de educandos con 1 a 4 módulos que presentan exámenes finales al periodo	121.17%	87.95%	▲
30*	Porcentaje de educandos con más de 2 meses que no han presentado formativas I y II al periodo	73.72%	38.95%	▼
31	Porcentaje de educandos incorporados en alfabetización a través de las Jornadas que se inactivan al periodo	2.58%	9.35%	▼
32	Cobertura de atención por alfabetizador	0.00%	0.00%	▲
33	Porcentaje de educandos atendidos de grupos vulnerables al periodo	5.61%	6.05%	▼
34	Porcentaje de educandos atendidos por medio de alianzas estratégicas al periodo	16.15%	24.18%	▼
35	Digitalización de expedientes	0.00%	0.00%	▲
36	Porcentaje de educandos atendidos con MEVyT en línea	3.76%	2.36%	▲
CALIFICACION FINAL		35.6	21	▲

Color del Indicador					
Valor del Indicador	0.5	1	2	3	N/d

* Indicadores donde a mayor calificación, menor puntaje



CORTE:	Diciembre
LUGAR EN EL MEI	7

ESTADO:	Tabasco
---------	---------

Numero	Indicador	Calificacion Estatal	Media Nacional	STATUS
1	Porcentaje de cobertura estatal de rezago en población de 15 años y más en condición de analfabetismo al trimestre	1.52%	4.67%	▼
2	Porcentaje de cobertura estatal de rezago en población de 15 años y más que no ha concluido la primaria al trimestre	3.13%	5.91%	▼
3	Porcentaje de cobertura estatal de rezago en población de 15 años y más que no ha concluido la secundaria al trimestre	4.80%	6.03%	▼
4	Porcentaje de avance en el cumplimiento de la meta anual de educandos alfabetizados	51.40%	69.21%	▼
5	Porcentaje de avance en el cumplimiento de la meta anual de UCN (MEVyT y PEC)	62.04%	67.16%	▼
6	Porcentaje de avance en el cumplimiento de la meta anual de módulos en línea vinculados	0.00%	0.00%	▲
7	Porcentaje de alfabetización respecto al total de educandos registrados en alfabetización al trimestre	338.50%	142.88%	▲
8	Porcentaje de conclusión del nivel intermedio MEVyT respecto al total de educandos registrados en el nivel intermedio al trimestre	48.23%	40.34%	▲
9	Porcentaje de conclusión del nivel avanzado MEVyT respecto al total de educandos registrados en el nivel avanzado al trimestre	41.47%	42.71%	▼
10*	Presupuesto promedio ejercido en el periodo (capítulo 4000) por UCEalfa, UCN (MEVyT y PEC) al trimestre	\$ 1,097.25	\$ 1,337.42	▲
11	Promedio UCEalfa + UCN inicial, intermedio y avanzado por técnico docente al trimestre	177	179	▼
12	Promedio de UCEalfa+UCN inicial, intermedio y avanzado por asesor al trimestre	17	17	▼
13*	Porcentaje de asesores con escolaridad de secundaria terminada	18.54%	32.77%	▲
14	Porcentaje de asesores formados o actualizados al trimestre	22.37%	34.81%	▼
15	Promedio de educandos registrados por plaza comunitaria en operación al trimestre	131	257	▼
16	Promedio de UCEalfa + UCN inicial, intermedio y avanzado MEVyT por plaza comunitaria en operación al trimestre	40	92	▼
17	Porcentaje de certificados emitidos al trimestre	164.12%	138.54%	▲
18	Porcentaje de certificados entregados al trimestre	91.98%	61.74%	▲
19	Porcentaje de certificados entregados oportunamente al trimestre	0.00%	0.0%	▲
20	Índice de educandos con el módulo vinculado al trimestre	60.89%	65.81%	▼
21	Porcentaje de UCN nivel intermedio MEVyT con proceso educativo	87.33%	77.98%	▲
22	Porcentaje de UCN nivel avanzado MEVyT con proceso educativo	90.06%	85.27%	▲
23*	Porcentaje de inactivación de educandos al trimestre	3.31%	3.88%	▲
24*	Porcentaje de educandos alfabetizados con continuidad educativa al nivel inicial al trimestre	14.26%	31.77%	▲
25	Porcentaje de avance en el cumplimiento de meta anual de UCN en PEC primaria y secundaria al periodo	17.71%	43.06%	▼
26	Porcentaje de exámenes acreditados PEC al periodo	76.89%	81.66%	▼
27	Porcentaje de exámenes acreditados en línea PEC al periodo	92.23%	16.43%	▲
28	Porcentaje de educandos con 5 módulos o más que presentan examen diagnóstico al periodo	22.16%	30.22%	▼
29	Porcentaje de educandos con 1 a 4 módulos que presentan exámenes finales al periodo	175.17%	87.95%	▲
30*	Porcentaje de educandos con más de 2 meses que no han presentado formativas I y II al periodo	28.92%	38.95%	▲
31	Porcentaje de educandos incorporados en alfabetización a través de las Jornadas que se inactivan al periodo	7.80%	9.35%	▼
32	Cobertura de atención por alfabetizador	0.00%	0.00%	▲
33	Porcentaje de educandos atendidos de grupos vulnerables al periodo	0.94%	6.05%	▼
34	Porcentaje de educandos atendidos por medio de alianzas estratégicas al periodo	20.62%	24.18%	▼
35	Digitalización de expedientes	0.00%	0.00%	▲
36	Porcentaje de educandos atendidos con MEVyT en línea	2.55%	2.36%	▲
CALIFICACION FINAL		24.6	21	▲

Color del Indicador					
Valor del Indicador	0.5	1	2	3	N/d

* Indicadores donde a mayor calificación, menor puntaje



CORTE:	Diciembre
LUGAR EN EL MEI	13

ESTADO:	Tamaulipas
---------	------------

Numero	Indicador	Calificacion Estatal	Media Nacional	STATUS
1	Porcentaje de cobertura estatal de rezago en población de 15 años y más en condición de analfabetismo al trimestre	3.97%	4.67%	▼
2	Porcentaje de cobertura estatal de rezago en población de 15 años y más que no ha concluido la primaria al trimestre	5.18%	5.91%	▼
3	Porcentaje de cobertura estatal de rezago en población de 15 años y más que no ha concluido la secundaria al trimestre	5.75%	6.03%	▼
4	Porcentaje de avance en el cumplimiento de la meta anual de educandos alfabetizados	61.62%	69.21%	▼
5	Porcentaje de avance en el cumplimiento de la meta anual de UCN (MEVyT y PEC)	67.34%	67.16%	▲
6	Porcentaje de avance en el cumplimiento de la meta anual de módulos en línea vinculados	0.00%	0.00%	▲
7	Porcentaje de alfabetización respecto al total de educandos registrados en alfabetización al trimestre	198.12%	142.88%	▲
8	Porcentaje de conclusión del nivel intermedio MEVyT respecto al total de educandos registrados en el nivel intermedio al trimestre	45.03%	40.34%	▲
9	Porcentaje de conclusión del nivel avanzado MEVyT respecto al total de educandos registrados en el nivel avanzado al trimestre	48.92%	42.71%	▲
10*	Presupuesto promedio ejercido en el periodo (capítulo 4000) por UCEalfa, UCN (MEVyT y PEC) al trimestre	\$ 903.07	\$ 1,337.42	▲
11	Promedio UCEalfa + UCN inicial, intermedio y avanzado por técnico docente al trimestre	161	179	▼
12	Promedio de UCEalfa+UCN inicial, intermedio y avanzado por asesor al trimestre	25	17	▲
13*	Porcentaje de asesores con escolaridad de secundaria terminada	27.58%	32.77%	▲
14	Porcentaje de asesores formados o actualizados al trimestre	56.46%	34.81%	▲
15	Promedio de educandos registrados por plaza comunitaria en operación al trimestre	199	257	▼
16	Promedio de UCEalfa + UCN inicial, intermedio y avanzado MEVyT por plaza comunitaria en operación al trimestre	76	92	▼
17	Porcentaje de certificados emitidos al trimestre	126.32%	138.54%	▼
18	Porcentaje de certificados entregados al trimestre	71.58%	61.74%	▲
19	Porcentaje de certificados entregados oportunamente al trimestre	0.00%	0.0%	▲
20	Índice de educandos con el módulo vinculado al trimestre	64.07%	65.81%	▼
21	Porcentaje de UCN nivel intermedio MEVyT con proceso educativo	76.47%	77.98%	▼
22	Porcentaje de UCN nivel avanzado MEVyT con proceso educativo	82.76%	85.27%	▼
23*	Porcentaje de inactivación de educandos al trimestre	2.23%	3.88%	▲
24*	Porcentaje de educandos alfabetizados con continuidad educativa al nivel inicial al trimestre	11.01%	31.77%	▲
25	Porcentaje de avance en el cumplimiento de meta anual de UCN en PEC primaria y secundaria al periodo	30.95%	43.06%	▼
26	Porcentaje de exámenes acreditados PEC al periodo	85.76%	81.66%	▲
27	Porcentaje de exámenes acreditados en línea PEC al periodo	7.76%	16.43%	▼
28	Porcentaje de educandos con 5 módulos o más que presentan examen diagnóstico al periodo	32.52%	30.22%	▲
29	Porcentaje de educandos con 1 a 4 módulos que presentan exámenes finales al periodo	86.26%	87.95%	▼
30*	Porcentaje de educandos con más de 2 meses que no han presentado formativas I y II al periodo	24.06%	38.95%	▲
31	Porcentaje de educandos incorporados en alfabetización a través de las Jornadas que se inactivan al periodo	9.77%	9.35%	▲
32	Cobertura de atención por alfabetizador	0.00%	0.00%	▲
33	Porcentaje de educandos atendidos de grupos vulnerables al periodo	1.86%	6.05%	▼
34	Porcentaje de educandos atendidos por medio de alianzas estratégicas al periodo	13.16%	24.18%	▼
35	Digitalización de expedientes	0.00%	0.00%	▲
36	Porcentaje de educandos atendidos con MEVyT en línea	4.20%	2.36%	▲
CALIFICACION FINAL		21.8	21	▲

Color del Indicador					
Valor del Indicador	0.5	1	2	3	N/d

* Indicadores donde a mayor calificación, menor puntaje



ESTADO:	Tlaxcala
---------	-----------------

CORTE:	Diciembre
LUGAR EN EL MEI	20

Numero	Indicador	Calificacion Estatal	Media Nacional	STATUS
1	Porcentaje de cobertura estatal de rezago en población de 15 años y más en condición de analfabetismo al trimestre	7.18%	4.67%	▲
2	Porcentaje de cobertura estatal de rezago en población de 15 años y más que no ha concluido la primaria al trimestre	8.05%	5.91%	▲
3	Porcentaje de cobertura estatal de rezago en población de 15 años y más que no ha concluido la secundaria al trimestre	6.49%	6.03%	▲
4	Porcentaje de avance en el cumplimiento de la meta anual de educandos alfabetizados	51.76%	69.21%	▼
5	Porcentaje de avance en el cumplimiento de la meta anual de UCN (MEVyT y PEC)	88.74%	67.16%	▲
6	Porcentaje de avance en el cumplimiento de la meta anual de módulos en línea vinculados	0.00%	0.00%	▲
7	Porcentaje de alfabetización respecto al total de educandos registrados en alfabetización al trimestre	114.42%	142.88%	▼
8	Porcentaje de conclusión del nivel intermedio MEVyT respecto al total de educandos registrados en el nivel intermedio al trimestre	49.39%	40.34%	▲
9	Porcentaje de conclusión del nivel avanzado MEVyT respecto al total de educandos registrados en el nivel avanzado al trimestre	51.66%	42.71%	▲
10*	Presupuesto promedio ejercido en el periodo (capítulo 4000) por UCEalfa, UCN (MEVyT y PEC) al trimestre	\$ 1,312.65	\$ 1,337.42	▲
11	Promedio UCEalfa + UCN inicial, intermedio y avanzado por técnico docente al trimestre	95	179	▼
12	Promedio de UCEalfa+UCN inicial, intermedio y avanzado por asesor al trimestre	13	17	▼
13*	Porcentaje de asesores con escolaridad de secundaria terminada	14.63%	32.77%	▲
14	Porcentaje de asesores formados o actualizados al trimestre	22.03%	34.81%	▼
15	Promedio de educandos registrados por plaza comunitaria en operación al trimestre	233	257	▼
16	Promedio de UCEalfa + UCN inicial, intermedio y avanzado MEVyT por plaza comunitaria en operación al trimestre	105	92	▲
17	Porcentaje de certificados emitidos al trimestre	140.65%	138.54%	▲
18	Porcentaje de certificados entregados al trimestre	65.00%	61.74%	▲
19	Porcentaje de certificados entregados oportunamente al trimestre	0.00%	0.0%	▲
20	Índice de educandos con el módulo vinculado al trimestre	65.94%	65.81%	▲
21	Porcentaje de UCN nivel intermedio MEVyT con proceso educativo	72.74%	77.98%	▼
22	Porcentaje de UCN nivel avanzado MEVyT con proceso educativo	78.26%	85.27%	▼
23*	Porcentaje de inactivación de educandos al trimestre	3.24%	3.88%	▲
24*	Porcentaje de educandos alfabetizados con continuidad educativa al nivel inicial al trimestre	29.78%	31.77%	▲
25	Porcentaje de avance en el cumplimiento de meta anual de UCN en PEC primaria y secundaria al periodo	67.57%	43.06%	▲
26	Porcentaje de exámenes acreditados PEC al periodo	84.28%	81.66%	▲
27	Porcentaje de exámenes acreditados en línea PEC al periodo	11.78%	16.43%	▼
28	Porcentaje de educandos con 5 módulos o más que presentan examen diagnóstico al periodo	46.70%	30.22%	▲
29	Porcentaje de educandos con 1 a 4 módulos que presentan exámenes finales al periodo	75.09%	87.95%	▼
30*	Porcentaje de educandos con más de 2 meses que no han presentado formativas I y II al periodo	32.82%	38.95%	▲
31	Porcentaje de educandos incorporados en alfabetización a través de las Jornadas que se inactivan al periodo	9.14%	9.35%	▼
32	Cobertura de atención por alfabetizador	0.00%	0.00%	▲
33	Porcentaje de educandos atendidos de grupos vulnerables al periodo	1.01%	6.05%	▼
34	Porcentaje de educandos atendidos por medio de alianzas estratégicas al periodo	23.68%	24.18%	▼
35	Digitalización de expedientes	0.00%	0.00%	▲
36	Porcentaje de educandos atendidos con MEVyT en línea	0.69%	2.36%	▼
CALIFICACION FINAL		19.9	21	▼

Color del Indicador					
Valor del Indicador	0.5	1	2	3	N/d

* Indicadores donde a mayor calificación, menor puntaje



ESTADO:	Veracruz
---------	----------

CORTE:	Diciembre
LUGAR EN EL MEI	19

Numero	Indicador	Calificacion Estatal	Media Nacional	STATUS
1	Porcentaje de cobertura estatal de rezago en población de 15 años y más en condición de analfabetismo al trimestre	4.34%	4.67%	▼
2	Porcentaje de cobertura estatal de rezago en población de 15 años y más que no ha concluido la primaria al trimestre	4.16%	5.91%	▼
3	Porcentaje de cobertura estatal de rezago en población de 15 años y más que no ha concluido la secundaria al trimestre	4.10%	6.03%	▼
4	Porcentaje de avance en el cumplimiento de la meta anual de educandos alfabetizados	73.59%	69.21%	▲
5	Porcentaje de avance en el cumplimiento de la meta anual de UCN (MEVyT y PEC)	53.26%	67.16%	▼
6	Porcentaje de avance en el cumplimiento de la meta anual de módulos en línea vinculados	0.00%	0.00%	▲
7	Porcentaje de alfabetización respecto al total de educandos registrados en alfabetización al trimestre	129.08%	142.88%	▼
8	Porcentaje de conclusión del nivel intermedio MEVyT respecto al total de educandos registrados en el nivel intermedio al trimestre	31.87%	40.34%	▼
9	Porcentaje de conclusión del nivel avanzado MEVyT respecto al total de educandos registrados en el nivel avanzado al trimestre	32.21%	42.71%	▼
10*	Presupuesto promedio ejercido en el periodo (capitulo 4000) por UCEalfa, UCN (MEVyT y PEC) al trimestre	\$ 1,330.26	\$ 1,337.42	▲
11	Promedio UCEalfa + UCN inicial, intermedio y avanzado por técnico docente al trimestre	272	179	▲
12	Promedio de UCEalfa+UCN inicial, intermedio y avanzado por asesor al trimestre	15	17	▼
13*	Porcentaje de asesores con escolaridad de secundaria terminada	21.47%	32.77%	▲
14	Porcentaje de asesores formados o actualizados al trimestre	42.66%	34.81%	▲
15	Promedio de educandos registrados por plaza comunitaria en operación al trimestre	141	257	▼
16	Promedio de UCEalfa + UCN inicial, intermedio y avanzado MEVyT por plaza comunitaria en operación al trimestre	44	92	▼
17	Porcentaje de certificados emitidos al trimestre	113.46%	138.54%	▼
18	Porcentaje de certificados entregados al trimestre	76.22%	61.74%	▲
19	Porcentaje de certificados entregados oportunamente al trimestre	0.00%	0.0%	▲
20	Índice de educandos con el módulo vinculado al trimestre	68.89%	65.81%	▲
21	Porcentaje de UCN nivel intermedio MEVyT con proceso educativo	85.63%	77.98%	▲
22	Porcentaje de UCN nivel avanzado MEVyT con proceso educativo	89.16%	85.27%	▲
23*	Porcentaje de inactivación de educandos al trimestre	4.70%	3.88%	▼
24*	Porcentaje de educandos alfabetizados con continuidad educativa al nivel inicial al trimestre	18.41%	31.77%	▲
25	Porcentaje de avance en el cumplimiento de meta anual de UCN en PEC primaria y secundaria al periodo	7.89%	43.06%	▼
26	Porcentaje de exámenes acreditados PEC al periodo	73.66%	81.66%	▼
27	Porcentaje de exámenes acreditados en línea PEC al periodo	16.12%	16.43%	▼
28	Porcentaje de educandos con 5 módulos o más que presentan examen diagnóstico al periodo	17.17%	30.22%	▼
29	Porcentaje de educandos con 1 a 4 módulos que presentan exámenes finales al periodo	94.43%	87.95%	▲
30*	Porcentaje de educandos con más de 2 meses que no han presentado formativas I y II al periodo	37.45%	38.95%	▲
31	Porcentaje de educandos incorporados en alfabetización a través de las Jornadas que se inactivan al periodo	5.87%	9.35%	▼
32	Cobertura de atención por alfabetizador	0.00%	0.00%	▲
33	Porcentaje de educandos atendidos de grupos vulnerables al periodo	7.98%	6.05%	▲
34	Porcentaje de educandos atendidos por medio de alianzas estratégicas al periodo	24.07%	24.18%	▼
35	Digitalización de expedientes	0.00%	0.00%	▲
36	Porcentaje de educandos atendidos con MEVyT en línea	1.29%	2.36%	▼
CALIFICACION FINAL		20.4	21	▼

Color del Indicador					
Valor del Indicador	0.5	1	2	3	N/d

* Indicadores donde a mayor calificación, menor puntaje



ESTADO:	Yucatán
---------	---------

CORTE:	Diciembre
LUGAR EN EL MEI	32

Numero	Indicador	Calificacion Estatal	Media Nacional	STATUS
1	Porcentaje de cobertura estatal de rezago en población de 15 años y más en condición de analfabetismo al trimestre	3.73%	4.67%	▼
2	Porcentaje de cobertura estatal de rezago en población de 15 años y más que no ha concluido la primaria al trimestre	3.29%	5.91%	▼
3	Porcentaje de cobertura estatal de rezago en población de 15 años y más que no ha concluido la secundaria al trimestre	4.66%	6.03%	▼
4	Porcentaje de avance en el cumplimiento de la meta anual de educandos alfabetizados	33.43%	69.21%	▼
5	Porcentaje de avance en el cumplimiento de la meta anual de UCN (MEVyT y PEC)	40.86%	67.16%	▼
6	Porcentaje de avance en el cumplimiento de la meta anual de módulos en línea vinculados	0.00%	0.00%	▲
7	Porcentaje de alfabetización respecto al total de educandos registrados en alfabetización al trimestre	72.98%	142.88%	▼
8	Porcentaje de conclusión del nivel intermedio MEVyT respecto al total de educandos registrados en el nivel intermedio al trimestre	23.21%	40.34%	▼
9	Porcentaje de conclusión del nivel avanzado MEVyT respecto al total de educandos registrados en el nivel avanzado al trimestre	33.30%	42.71%	▼
10*	Presupuesto promedio ejercido en el periodo (capítulo 4000) por UCEalfa, UCN (MEVyT y PEC) al trimestre	\$ 1,918.95	\$ 1,337.42	▼
11	Promedio UCEalfa + UCN inicial, intermedio y avanzado por técnico docente al trimestre	69	179	▼
12	Promedio de UCEalfa+UCN inicial, intermedio y avanzado por asesor al trimestre	9	17	▼
13*	Porcentaje de asesores con escolaridad de secundaria terminada	47.41%	32.77%	▼
14	Porcentaje de asesores formados o actualizados al trimestre	0.10%	34.81%	▼
15	Promedio de educandos registrados por plaza comunitaria en operación al trimestre	138	257	▼
16	Promedio de UCEalfa + UCN inicial, intermedio y avanzado MEVyT por plaza comunitaria en operación al trimestre	33	92	▼
17	Porcentaje de certificados emitidos al trimestre	172.59%	138.54%	▲
18	Porcentaje de certificados entregados al trimestre	54.00%	61.74%	▼
19	Porcentaje de certificados entregados oportunamente al trimestre	0.00%	0.0%	▲
20	Índice de educandos con el módulo vinculado al trimestre	69.24%	65.81%	▲
21	Porcentaje de UCN nivel intermedio MEVyT con proceso educativo	71.90%	77.98%	▼
22	Porcentaje de UCN nivel avanzado MEVyT con proceso educativo	91.62%	85.27%	▲
23*	Porcentaje de inactivación de educandos al trimestre	4.53%	3.88%	▼
24*	Porcentaje de educandos alfabetizados con continuidad educativa al nivel inicial al trimestre	22.47%	31.77%	▲
25	Porcentaje de avance en el cumplimiento de meta anual de UCN en PEC primaria y secundaria al periodo	39.03%	43.06%	▼
26	Porcentaje de exámenes acreditados PEC al periodo	63.11%	81.66%	▼
27	Porcentaje de exámenes acreditados en línea PEC al periodo	0.41%	16.43%	▼
28	Porcentaje de educandos con 5 módulos o más que presentan examen diagnóstico al periodo	31.89%	30.22%	▲
29	Porcentaje de educandos con 1 a 4 módulos que presentan exámenes finales al periodo	90.92%	87.95%	▲
30*	Porcentaje de educandos con más de 2 meses que no han presentado formativas I y II al periodo	38.93%	38.95%	▲
31	Porcentaje de educandos incorporados en alfabetización a través de las Jornadas que se inactivan al periodo	13.67%	9.35%	▲
32	Cobertura de atención por alfabetizador	0.00%	0.00%	▲
33	Porcentaje de educandos atendidos de grupos vulnerables al periodo	0.51%	6.05%	▼
34	Porcentaje de educandos atendidos por medio de alianzas estratégicas al periodo	37.23%	24.18%	▲
35	Digitalización de expedientes	0.00%	0.00%	▲
36	Porcentaje de educandos atendidos con MEVyT en línea	0.10%	2.36%	▼
CALIFICACION FINAL		13.7	21	▼

Color del Indicador					
Valor del Indicador	0.5	1	2	3	N/d

* Indicadores donde a mayor calificación, menor puntaje



ESTADO:	Zacatecas
---------	-----------

CORTE:	Diciembre
LUGAR EN EL MEI	15

Numero	Indicador	Calificacion Estatal	Media Nacional	STATUS
1	Porcentaje de cobertura estatal de rezago en población de 15 años y más en condición de analfabetismo al trimestre	9.84%	4.67%	▲
2	Porcentaje de cobertura estatal de rezago en población de 15 años y más que no ha concluido la primaria al trimestre	6.38%	5.91%	▲
3	Porcentaje de cobertura estatal de rezago en población de 15 años y más que no ha concluido la secundaria al trimestre	8.49%	6.03%	▲
4	Porcentaje de avance en el cumplimiento de la meta anual de educandos alfabetizados	79.25%	69.21%	▲
5	Porcentaje de avance en el cumplimiento de la meta anual de UCN (MEVyT y PEC)	46.29%	67.16%	▼
6	Porcentaje de avance en el cumplimiento de la meta anual de módulos en línea vinculados	0.00%	0.00%	▲
7	Porcentaje de alfabetización respecto al total de educandos registrados en alfabetización al trimestre	160.13%	142.88%	▲
8	Porcentaje de conclusión del nivel intermedio MEVyT respecto al total de educandos registrados en el nivel intermedio al trimestre	36.14%	40.34%	▼
9	Porcentaje de conclusión del nivel avanzado MEVyT respecto al total de educandos registrados en el nivel avanzado al trimestre	35.25%	42.71%	▼
10*	Presupuesto promedio ejercido en el periodo (capítulo 4000) por UCEalfa, UCN (MEVyT y PEC) al trimestre	\$ 1,432.20	\$ 1,337.42	▼
11	Promedio UCEalfa + UCN inicial, intermedio y avanzado por técnico docente al trimestre	124	179	▼
12	Promedio de UCEalfa+UCN inicial, intermedio y avanzado por asesor al trimestre	11	17	▼
13*	Porcentaje de asesores con escolaridad de secundaria terminada	55.09%	32.77%	▼
14	Porcentaje de asesores formados o actualizados al trimestre	20.72%	34.81%	▼
15	Promedio de educandos registrados por plaza comunitaria en operación al trimestre	198	257	▼
16	Promedio de UCEalfa + UCN inicial, intermedio y avanzado MEVyT por plaza comunitaria en operación al trimestre	57	92	▼
17	Porcentaje de certificados emitidos al trimestre	129.12%	138.54%	▼
18	Porcentaje de certificados entregados al trimestre	80.24%	61.74%	▲
19	Porcentaje de certificados entregados oportunamente al trimestre	0.00%	0.0%	▲
20	Índice de educandos con el módulo vinculado al trimestre	61.63%	65.81%	▼
21	Porcentaje de UCN nivel intermedio MEVyT con proceso educativo	91.28%	77.98%	▲
22	Porcentaje de UCN nivel avanzado MEVyT con proceso educativo	93.00%	85.27%	▲
23*	Porcentaje de inactivación de educandos al trimestre	4.67%	3.88%	▼
24*	Porcentaje de educandos alfabetizados con continuidad educativa al nivel inicial al trimestre	31.52%	31.77%	▲
25	Porcentaje de avance en el cumplimiento de meta anual de UCN en PEC primaria y secundaria al periodo	22.13%	43.06%	▼
26	Porcentaje de exámenes acreditados PEC al periodo	72.52%	81.66%	▼
27	Porcentaje de exámenes acreditados en línea PEC al periodo	20.40%	16.43%	▲
28	Porcentaje de educandos con 5 módulos o más que presentan examen diagnóstico al periodo	28.48%	30.22%	▼
29	Porcentaje de educandos con 1 a 4 módulos que presentan exámenes finales al periodo	86.66%	87.95%	▼
30*	Porcentaje de educandos con más de 2 meses que no han presentado formativas I y II al periodo	26.86%	38.95%	▲
31	Porcentaje de educandos incorporados en alfabetización a través de las Jornadas que se inactivan al periodo	12.56%	9.35%	▲
32	Cobertura de atención por alfabetizador	0.00%	0.00%	▲
33	Porcentaje de educandos atendidos de grupos vulnerables al periodo	1.08%	6.05%	▼
34	Porcentaje de educandos atendidos por medio de alianzas estratégicas al periodo	36.61%	24.18%	▲
35	Digitalización de expedientes	0.00%	0.00%	▲
36	Porcentaje de educandos atendidos con MEVyT en línea	2.68%	2.36%	▲
CALIFICACION FINAL		20.9	21	▼

Color del Indicador					
Valor del Indicador	0.5	1	2	3	N/d

* Indicadores donde a mayor calificación, menor puntaje